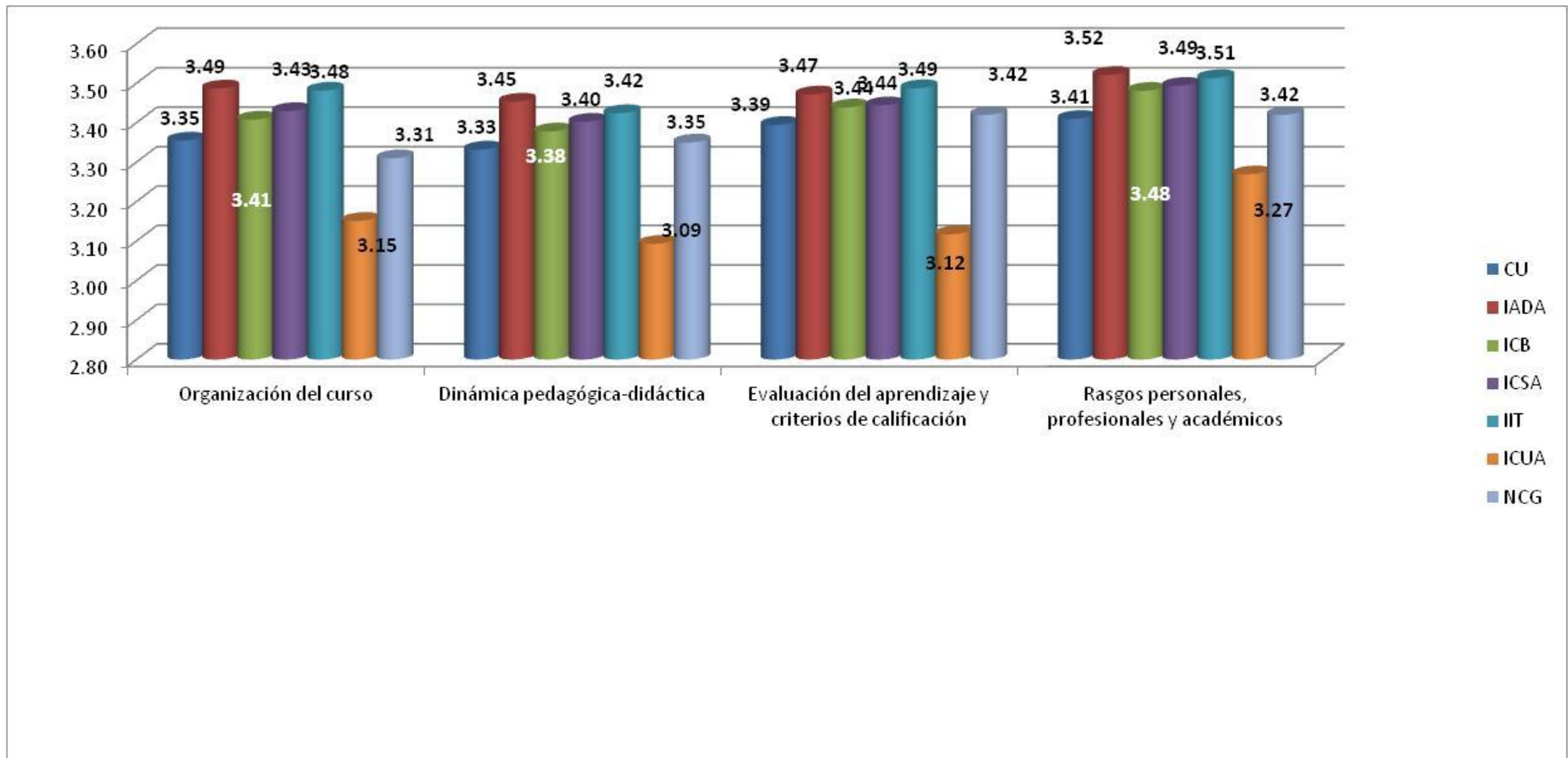


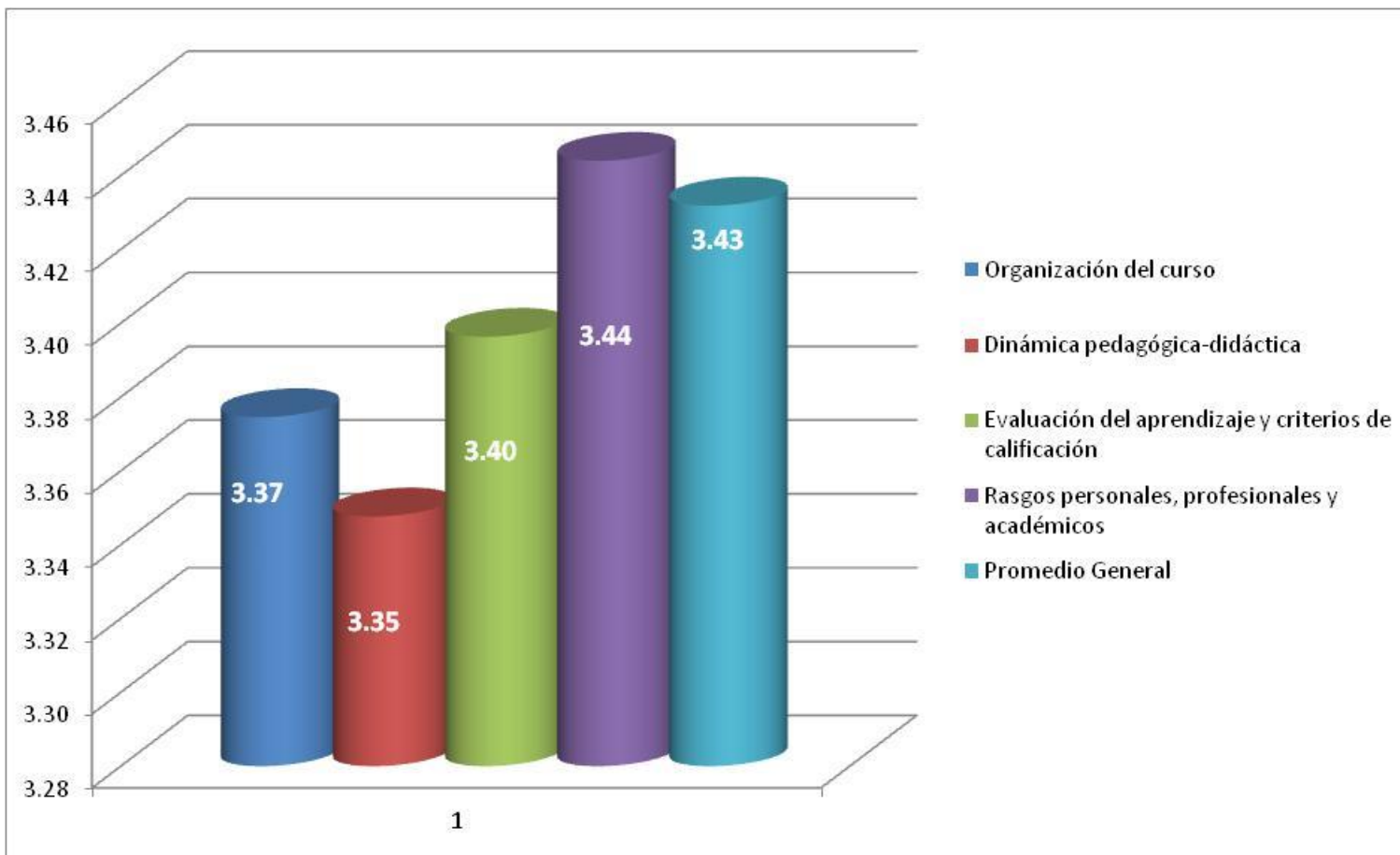
### Resultados de la Encuesta de Evaluación Docente enero-junio 2014

Instituto	Organización del curso	Dinámica pedagógica-didáctica	Evaluación del aprendizaje y criterios de calificación	Rasgos personales, profesionales y académicos	Promedio General
CU	3.35	3.33	3.39	3.41	3.37
IADA	3.49	3.45	3.47	3.52	3.48
ICB	3.41	3.38	3.44	3.48	3.43
ICSA	3.43	3.40	3.44	3.49	3.45
IIT	3.48	3.42	3.49	3.51	3.47
ICUA	3.15	3.09	3.12	3.27	3.34
NCG	3.31	3.35	3.42	3.42	3.48
UACJ	3.37	3.35	3.40	3.44	3.43

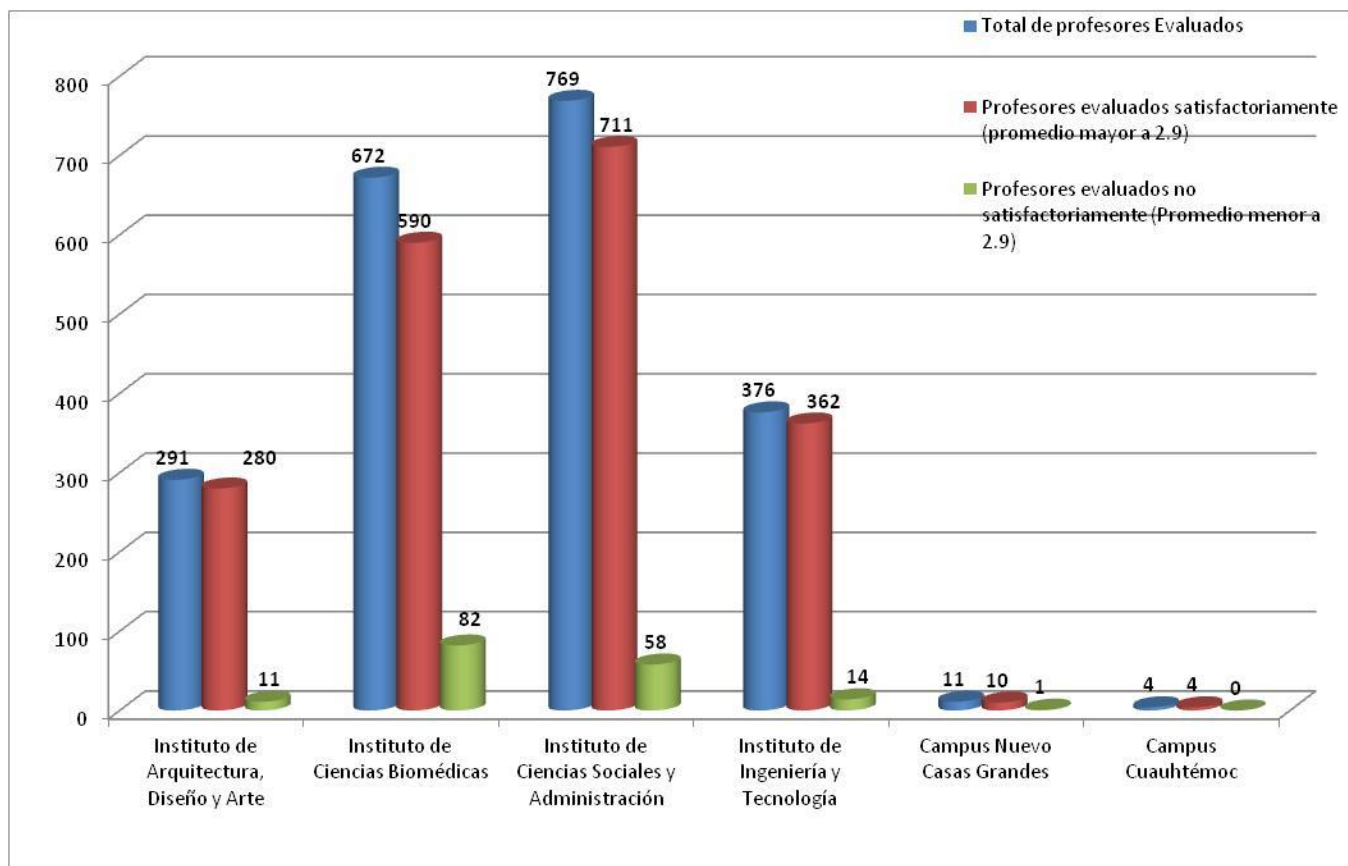


### Resultados de la Encuesta de Evaluación Docente enero-junio 2014

	Organización del curso	Dinámica pedagógica-didáctica	Evaluación del aprendizaje y criterios de calificación	Rasgos personales, profesionales y académicos	Promedio General
<b>UACJ</b>	<b>3.37</b>	<b>3.35</b>	<b>3.40</b>	<b>3.44</b>	<b>3.43</b>



enero-junio 2014	Total de profesores Evaluados	Profesores evaluados satisfactoriamente (promedio mayor a 2.9)	Profesores evaluados no satisfactoriamente (Promedio menor a 2.9)
Instituto de Arquitectura, Diseño y Arte	291	280	11
Instituto de Ciencias Biomédicas	672	590	82
Instituto de Ciencias Sociales y Administración	769	711	58
Instituto de Ingeniería y Tecnología	376	362	14
Campus Nuevo Casas Grandes	11	10	1
Campus Cuauhtémoc	4	4	0
<b>totales</b>	<b>2123</b>	<b>1957</b>	<b>166</b>



INSTITUTO	enero-junio 2014
	Número de Encuestas por Instituto
Instituto de Arquitectura, Diseño y Arte	7911
Instituto de Ciencias Biomédicas	11361
Instituto de Ciencias Sociales y Administración	18946
Instituto de Ingeniería y Tecnología	11171
Campus NCG	2728
ICUA	1131
<b>Total</b>	<b>53248</b>

