UNIVERSIDAD AUTÓNOMA DE CIUDAD JUÁREZ

DIRECCIÓN GENERAL DE PLANEACIÓN Y DESARROLLO INSTITUCIONAL

Subdirección de Estadística Institucional

ESTUDIO DE PADRÓN DE EGRESADOS

ICSA

Programa Educativo:

Licenciatura en Administración de Empresas

Egresados del año 2023, encuestados de mayo 2023 a febrero 2024

I. Datos Generales

El Padrón de Egreso del 2023 contó con la participación de **84** egresados (23 hombres y 61 mujeres); el **73.8%** es soltero(a) y no tiene nungún dependiente económico; en relación a quien sostuvo sus estudios el **59.5%** manifestó que recibió apoyo de sus padres.

Egresados encuestados por Sexo

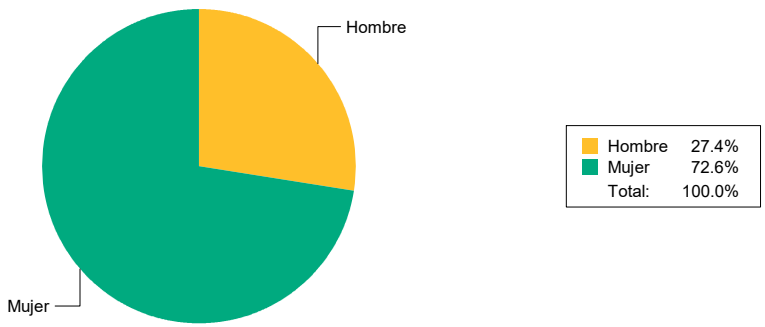

Estado civil

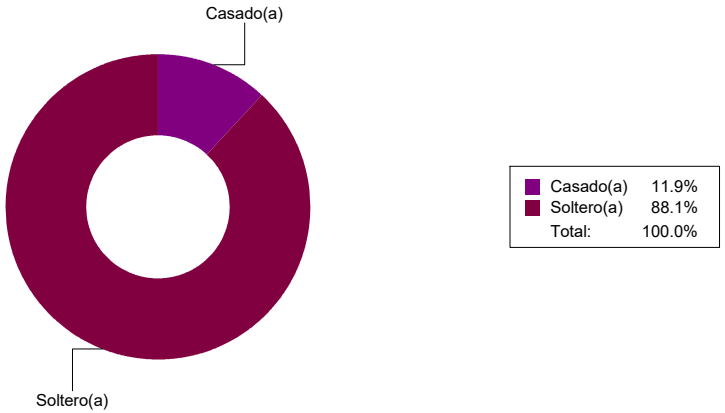

¿Tiene dependientes económicos?

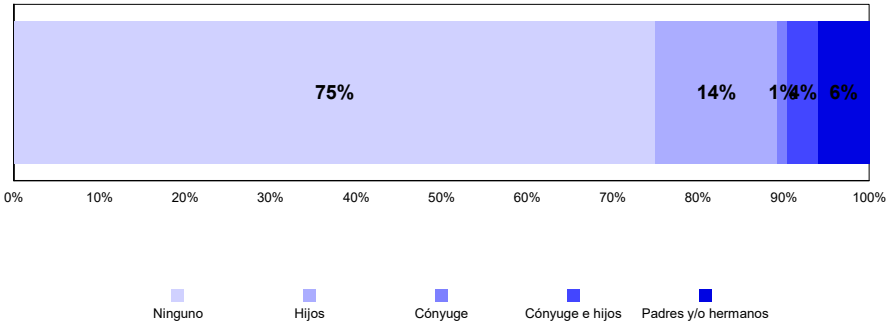

¿Cómo sostuvo los gastos de su educación universitaria?

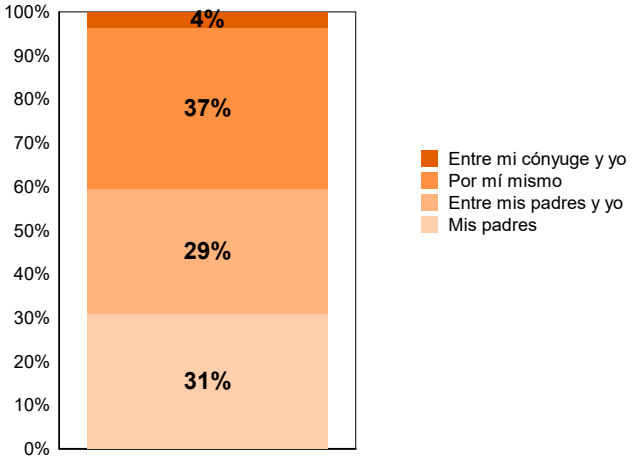

II. Trayectoria escolar

¿Recibió algún tipo de beca durante sus estudios en la UACJ?

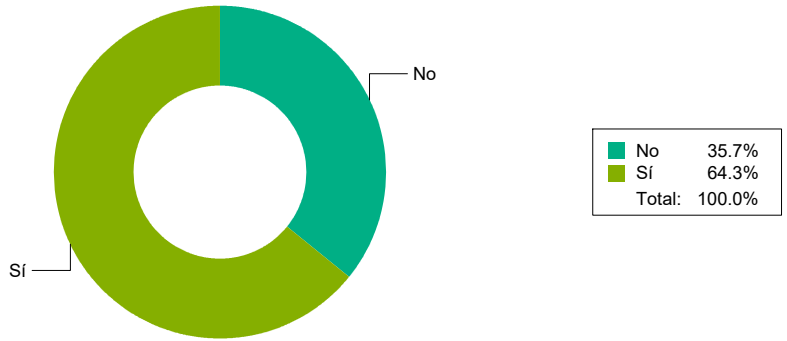

¿Recibió algún tipo de beca durante sus estudios en la UACJ? (por sexo)

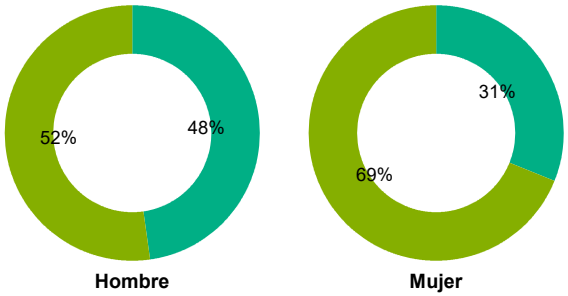

De los alumnos que recibieron beca el **92.59**% no interrumpió sus estudios.

¿Interrumpió en algún momento sus estudios universitarios?

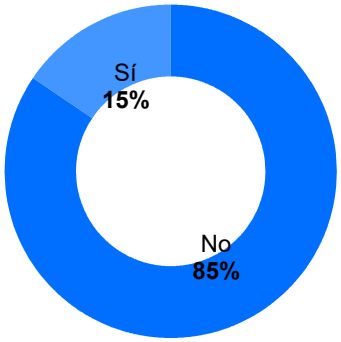

	No	Sí	Total
Hombre	**73%**	**26%**	**100%**
Mujer	**88%**	**11%**	**100%**
Total	**84%**	**15%**	**100%**

Señale la causa principal por la que interrumpio sus estudios (por sexo)

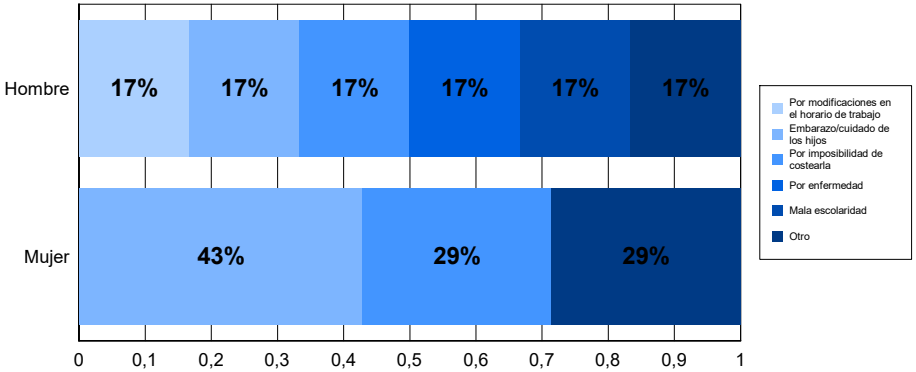

La mayoría o la totalidad de los recursos impresos y/o electrónicos que requirió para consulta, ¿los encontró en las bibliotecas de la UACJ?

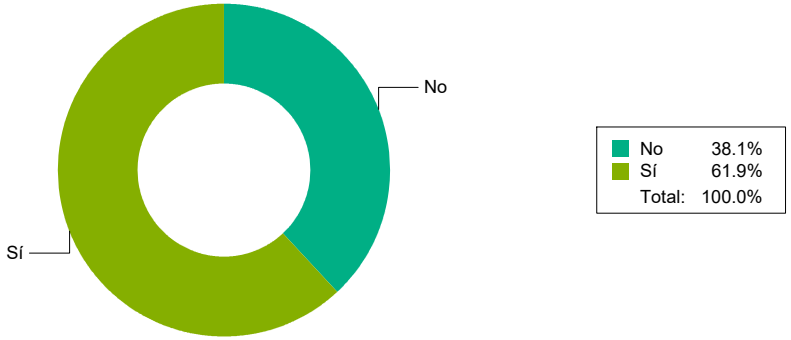

Mientras estudiaba en la UACJ, ¿realizó algún intercambio académico?

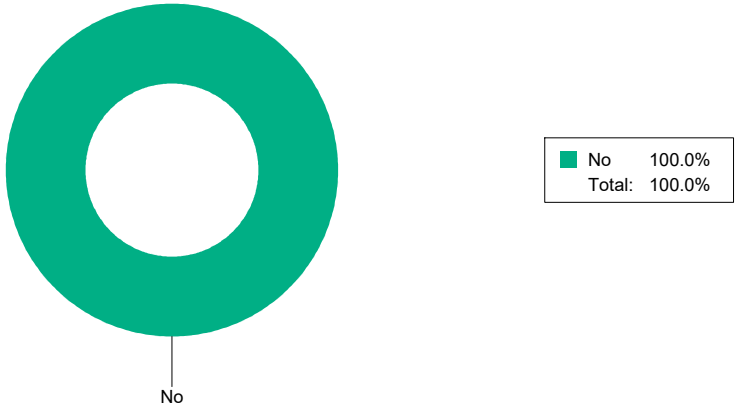

III. Trayectoria Laboral

¿Trabaja actualmente?

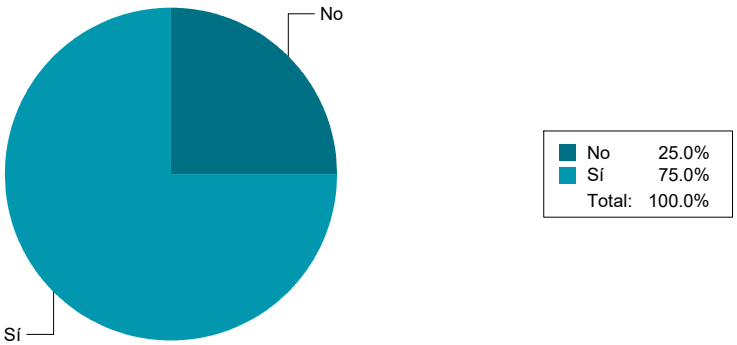

¿Trabaja actualmente? (por sexo)

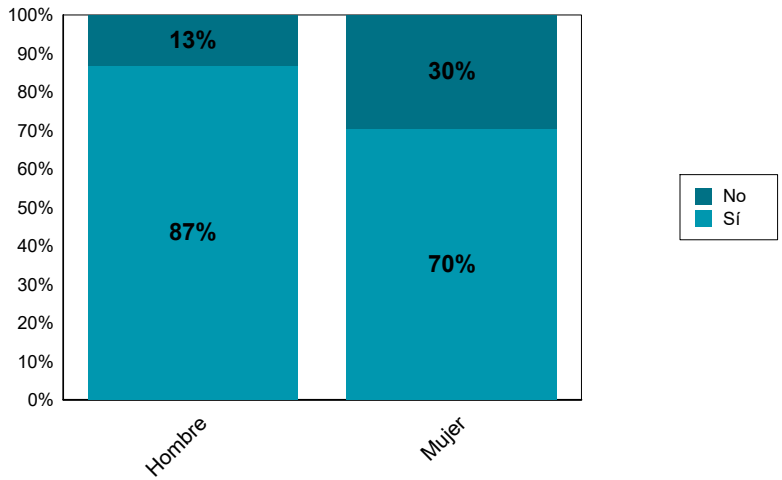

El 61% de egresados encuestados cuenta con un trabajo de tiempo completo.

¿A qué sector económico pertenece su actividad laboral?

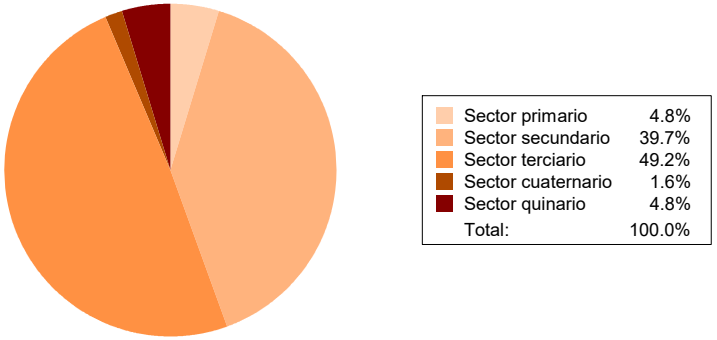

Sectores económicos: **Sector primario** (agricultura, ganadería, silvicultura, pesca, etc.); **Sector secundario** (industrial, artesanía, generación energía, construcción, etc.); **Sector terciario** (actividades financieras, turismo, transporte y comunicación, educación, salud, etc.); **Sector cuaternario** (desarrollo de proyectos de ciencia y tecnología, innovación e información, desarrollo de nuevos productos, investigador, escritor, pintor, analista financiero, etc.); **Sector quinario** (actividades económicas sin fines de lucro, ONG, política, etc.).

¿Qué tipo de contratación tiene en su empleo actua?

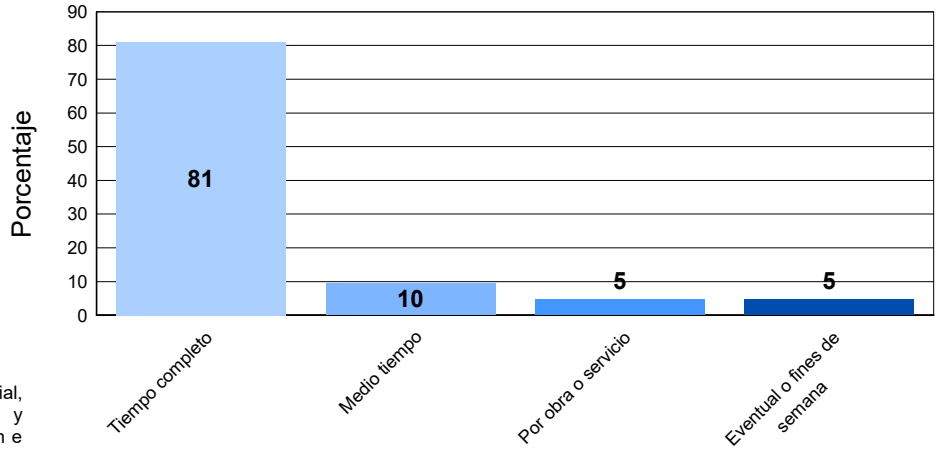

¿La relación entre su empleo y su programa educativo es:?

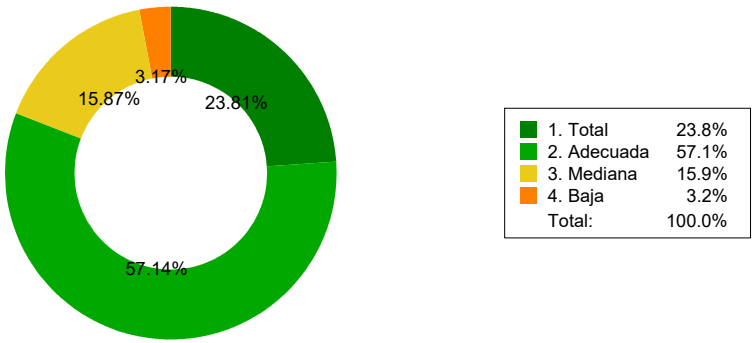

¿La relación entre su empleo y su programa educativo es:? (por sexo)

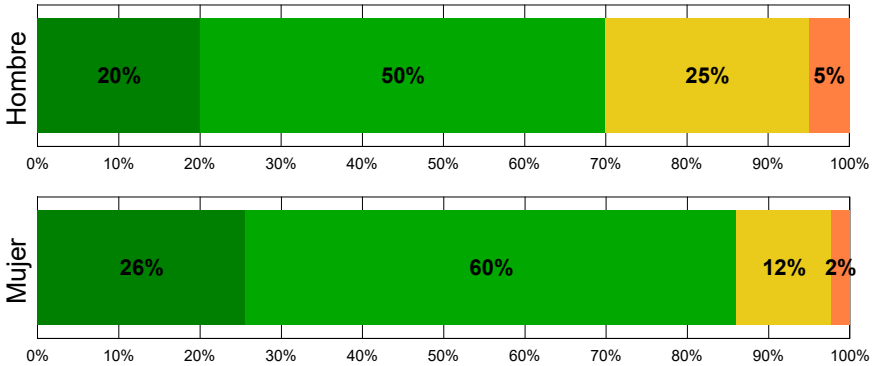

¿Qué nivel jerárquico tiene en su puesto de trabajo? (por sexo)

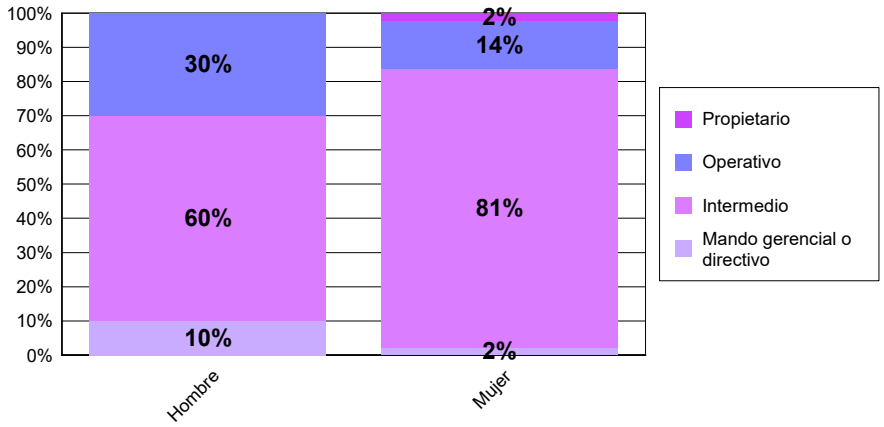

¿Cuál es su ingreso neto mensual? (por sexo)

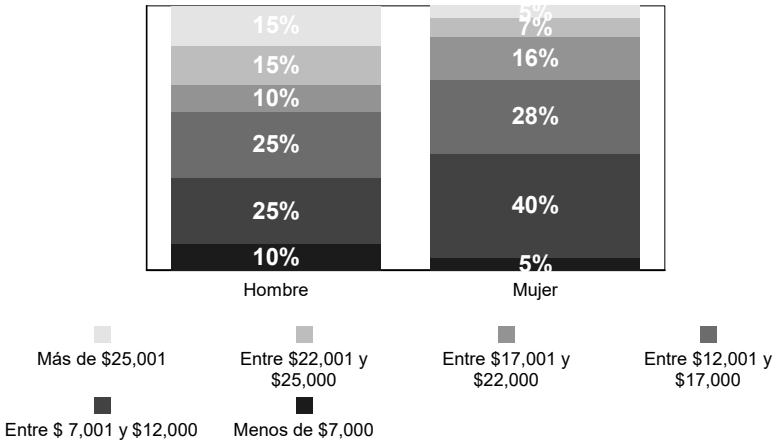

IV. Valoración UACJ

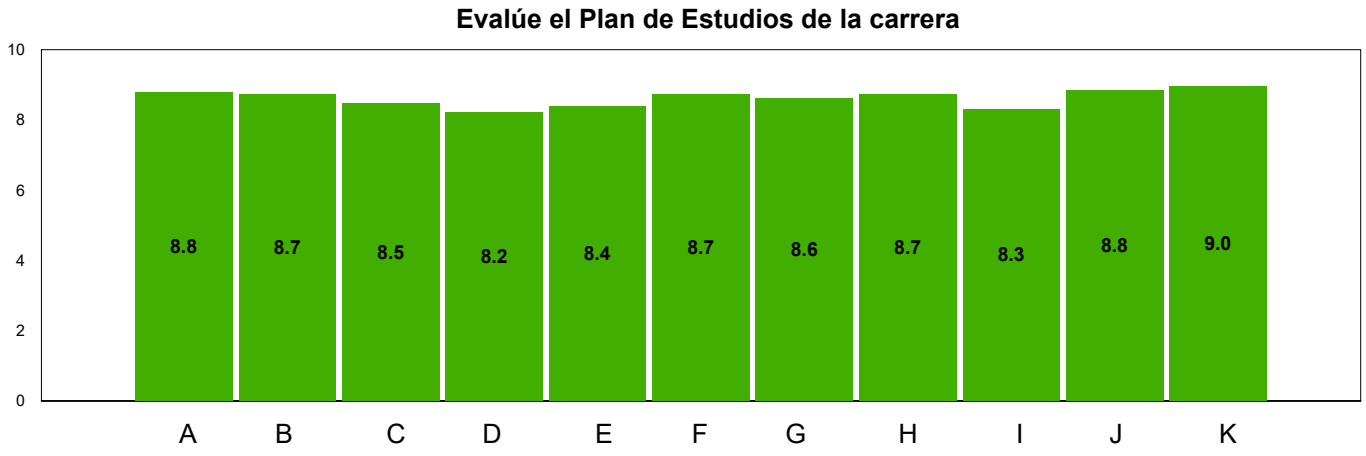

A. Formación básica (teórica y científica)
B. Formación metodológica (habilidades de investigación)
C. Formación en las prácticas y aplicación de la profesión
D. Formación técnica (laboratorios, talleres, estadística)
E. Formación humanística (filosofía, ética e historia)
F. Métodos de enseñanza
G. Actualización de contenidos
H. Preparación de los profesores
I. Vinculación con el mercado de trabajo
J. Plan de estudios de la carrera
K. Nivel académico de la Institución

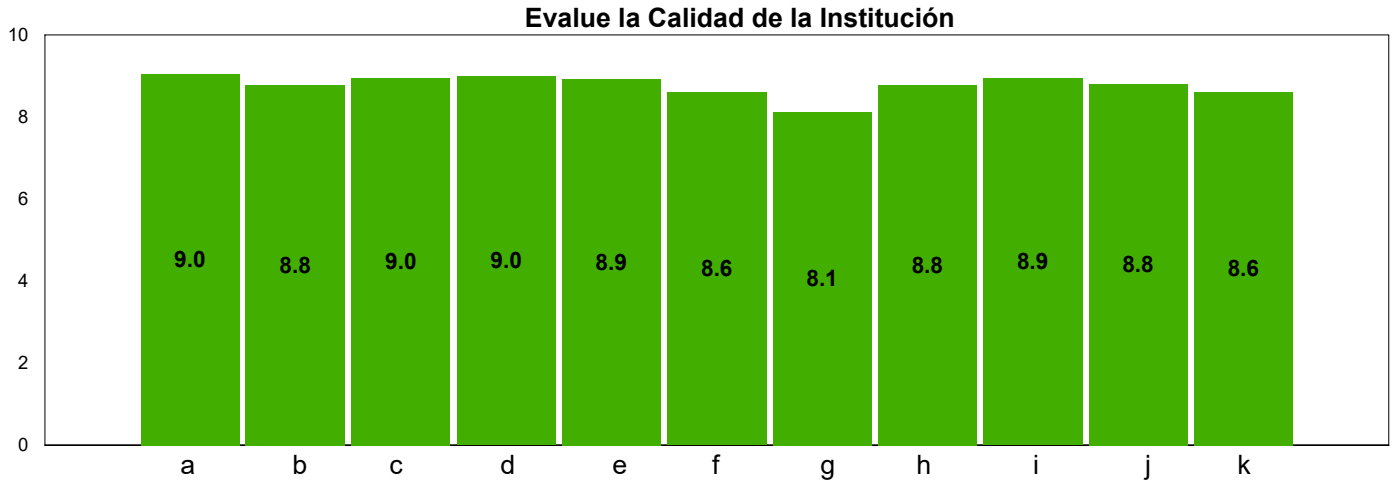

a. Servicios de apoyo académico (biblioteca, asesorías, etc.)
b. Trámites de Control Escolar (admisión, titulación, etc.)
c. Espacios y servicios de recreación, deportes y cultura
d. Aulas y mobiliario
e. Ambiente académico
f. Emprendimiento
g. Bolsa de trabajo
h. Prácticas profesionales
i. Servicio social
j. Coordinación del Programa Educativo (atención, solución a problemas, apoyo en inscripciones, etc.)
k. Otros trámites administrativos

¿Cómo considera la preparación profesional que recibió en su carrera?

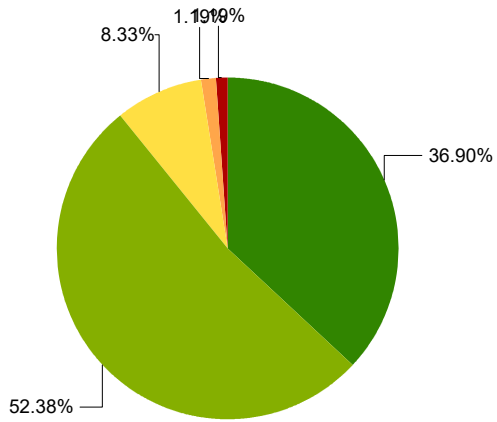

Excelente	36.9%
Buena	52.4%
Aceptable	8.3%
Deficiente	1.2%
Escasa	1.2%
Total:	100.0%

El **82.14%** tuvo un índice de satisfacción por encima de **8**.

Índice de satisfacción

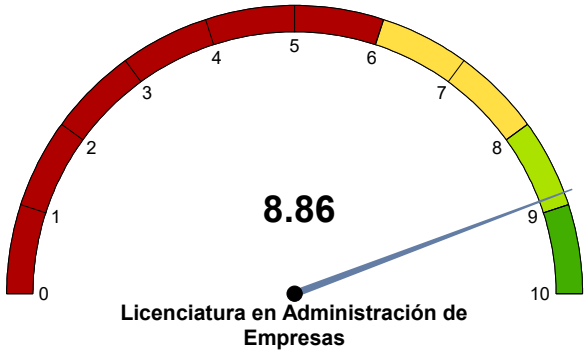

El índice de satisfacción se conforma con el promedio de la calificación otorgada a: Formación básica, Formación metodológica, Formación en las prácticas y aplicación de la profesión, Formación técnica, Formación humanística, Métodos de enseñanza, Actualización de contenidos, Preparación de los profesores, Vinculación con el mercado de trabajo, Plan de estudios de la carrera, Nivel académico de la Institución, Servicios de apoyo académico, Trámites de Control Escolar, Espacios y servicios de recreación, deportes y cultura, Aulas y mobiliario, Ambiente académico, Emprendimiento, Bolsa de trabajo, Prácticas profesionales, Servicio social, Coordinación del Programa Educativo, Otros trámites administrativos; y la escala utilizada en Cómo considera su preparación profesional (Excelente 10, Buena 9, Aceptable 7, Deficiente 5 y Escasa 4).