

H. Ciudad Juárez, Chih., a 09 de febrero de 2026
Oficio Núm. UACJ-DGF-157/2026
Asunto: Presentación Cuenta Pública 2025

MTRO. JOSÉ DE JESÚS GRANILLO VÁZQUEZ
Secretario de Hacienda del Estado de Chihuahua
Presente.-



Por medio del presente reciba un cordial saludo y, en atención al oficio CACEH 001/26, relativo a la presentación de la Cuenta Pública, me permito remitir la información solicitada, consistente en dos tantos impresos debidamente firmados del informe de la Cuenta Pública correspondiente al ejercicio fiscal 2025 de la Universidad Autónoma de Ciudad Juárez.

Sin otro particular por el momento, agradezco de antemano su valioso apoyo y aprovecho la ocasión para reiterarle mi más atenta consideración y respeto.

Atentamente

Por una vida científica,
Por una ciencia vital

Mtra. Karla Margarita Salinas González Vidal
Directora General



c.c.p. Archivo
DGF

GOBIERNO DEL ESTADO DE CHIHUAHUA

Secretaría de Hacienda

Acuse

viernes, 6 de febrero de 2025

Usuario:	Estado Financiero	Periodo Captura	Archivo PDF	Archivo XLS
UACJ	Introducción	CUENTA 2025	00_Introducción_2025_UACJ.pdf	
UACJ	Estado de Actividades	CUENTA 2025	01_Estado de Actividades_2025_UACJ.pdf	01_Estado de Actividades_2025_UACJ.xlsx
UACJ	Estado de Situación Financiera	CUENTA 2025	02_Estado de Situación Financiera_2025_UACJ.pdf	02_Estado de Situación Financiera_2025_UACJ.xlsx
UACJ	Estado de Variación en la Hacienda Pública	CUENTA 2025	03_Estado de Variación en la Hacienda Pública_2025_UACJ.pdf	03_Estado de Variación en la Hacienda Pública_2025_UACJ.xlsx
UACJ	Estado de Cambios en la Situación Financiera	CUENTA 2025	04_Estado de Cambios en la Situación Financiera_2025_UACJ.pdf	04_Estado de Cambios en la Situación Financiera_2025_UACJ.xlsx
UACJ	Estado de Flujos de Efectivo	CUENTA 2025	05_Estado de Flujos de Efectivo_2025_UACJ.pdf	05_Estado de Flujos de Efectivo_2025_UACJ.xlsx
UACJ	Informe Sobre Pasivos Contingentes	CUENTA 2025	06_Informe Sobre Pasivos Contingentes_2025_UACJ.pdf	06_Informe Sobre Pasivos Contingentes_2025_UACJ.xlsx
UACJ	Nota de Desglose	CUENTA 2025	07_Nota de Desglose_2025_UACJ.pdf	07_Nota de Desglose_2025_UACJ.xlsx
UACJ	Notas de Memoria (Cuentas de Orden)	CUENTA 2025	08_Notas de Memoria (Cuentas de Orden)_2025_UACJ.pdf	08_Notas de Memoria (Cuentas de Orden)_2025_UACJ.xlsx
UACJ	Notas a la Gestión Administrativa	CUENTA 2025	09_Notas a la Gestión Administrativa_2025_UACJ.pdf	09_Notas a la Gestión Administrativa_2025_UACJ.xlsx
UACJ	Estado Analítico del Activo	CUENTA 2025	10_Estado Analítico del Activo_2025_UACJ.pdf	10_Estado Analítico del Activo_2025_UACJ.xlsx
UACJ	Estado Analítico de la Deuda y Otros Pasivos	CUENTA 2025	11_Estado Analítico de la Deuda y Otros Pasivos_2025_UACJ.pdf	11_Estado Analítico de la Deuda y Otros Pasivos_2025_UACJ.xlsx
UACJ	Estado Analítico de Ingresos (Rubro de Ingresos)	CUENTA 2025	13_Estado Analítico de Ingresos (Rubro de Ingresos)_2025_UACJ.pdf	13_Estado Analítico de Ingresos (Rubro de Ingresos)_2025_UACJ.xlsx
UACJ	Estado Analítico de Ingresos por Fuente de Financiamiento	CUENTA 2025	14_Estado Analítico de Ingresos por Fuente de Financiamiento_2025_UACJ.pdf	14_Estado Analítico de Ingresos por Fuente de Financiamiento_2025_UACJ.xlsx
UACJ	Estado Analítico de Ingresos por Clasificación Económica	CUENTA 2025	15_Estado Analítico de Ingresos por Clasificación Económica_2025_UACJ.pdf	15_Estado Analítico de Ingresos por Clasificación Económica_2025_UACJ.xlsx
UACJ	EAEPE - Clasificación Administrativa por Dependencia	CUENTA 2025	16_EAEPE - Clasificación Administrativa por Dependencia_2025_UACJ.pdf	16_EAEPE - Clasificación Administrativa por Dependencia_2025_UACJ.xlsx
UACJ	EAEPE - Clasificación Económica (por Tipo de Gasto)	CUENTA 2025	19_EAEPE - Clasificación Económica (por Tipo de Gasto)_2025_UACJ.pdf	19_EAEPE - Clasificación Económica (por Tipo de Gasto)_2025_UACJ.xlsx
UACJ	EAEPE - Clasificación por Objeto del Gasto (Capítulo y Concepto)	CUENTA 2025	20_EAEPE - Clasificación por Objeto del Gasto (Capítulo y Concepto)_2025_UACJ.pdf	20_EAEPE - Clasificación por Objeto del Gasto (Capítulo y Concepto)_2025_UACJ.xlsx
UACJ	EAEPE - Clasificación Funcional (Finalidad y Función)	CUENTA 2025	21_EAEPE - Clasificación Funcional (Finalidad y Función)_2025_UACJ.pdf	21_EAEPE - Clasificación Funcional (Finalidad y Función)_2025_UACJ.xlsx
UACJ	Endeudamiento Neto	CUENTA 2025	22_Endeudamiento Neto_2025_UACJ.pdf	22_Endeudamiento Neto_2025_UACJ.xlsx
UACJ	Intereses de la Deuda	CUENTA 2025	23_Intereses de la	23_Intereses de la Deuda_2025_UACJ.xlsx

GOBIERNO DEL ESTADO DE CHIHUAHUA

Secretaría de Hacienda

Acuse

viernes, 6 de febrero de 2025

Usuario:	Estado Financiero	Periodo Captura	Archivo PDF	Archivo XLS
			Deuda_2025_UACJ.pdf	
UACJ	Flujo de Fondos	CUENTA 2025	24_Flujo de Fondos_2025_UACJ.pdf	24_Flujo de Fondos_2025_UACJ.xlsx
UACJ	Gasto por Categoría Programática	CUENTA 2025	25_Gasto por Categoría Programática_2025_UACJ.pdf	25_Gasto por Categoría Programática_2025_UACJ.xlsx
UACJ	Programas y Proyectos de Inversión	CUENTA 2025	26_Programas y Proyectos de Inversión_2025_UACJ.pdf	26_Programas y Proyectos de Inversión_2025_UACJ.xlsx
UACJ	Indicadores de Resultados	CUENTA 2025	27_Indicadores de Resultados_2025_UACJ.pdf	
UACJ	Relación de Bienes Muebles	CUENTA 2025	28_Relación de Bienes Muebles_2025_UACJ.pdf	28_Relación de Bienes Muebles_2025_UACJ.xlsx
UACJ	Relación de Bienes Inmuebles	CUENTA 2025	29_Relación de Bienes Inmuebles_2025_UACJ.pdf	29_Relación de Bienes Inmuebles_2025_UACJ.xlsx
UACJ	Relación de Cuentas Bancarias Productivas Específicas	CUENTA 2025	30_Relación de Cuentas Bancarias Productivas Específicas_2025_UACJ.pdf	30_Relación de Cuentas Bancarias Productivas Específicas_2025_UACJ.xlsx
UACJ	Ejercicio y Destino del Gasto Federalizado Etiquetado y Reintegros	CUENTA 2025	31_Ejercicio y Destino del Gasto Federalizado Etiquetado y Reintegros_2025_UACJ.pdf	31_Ejercicio y Destino del Gasto Federalizado Etiquetado y Reintegros_2025_UACJ.xlsx
UACJ	Relación de esquemas bursátiles y de coberturas financieras	CUENTA 2025	32_Relación de Esquemas Bursátiles y de Coberturas Financieras_2025_UACJ.pdf	32_Relación de Esquemas Bursátiles y de Coberturas Financieras_2025_UACJ.xlsx
UACJ	Balanza de Comprobación que incluye del primer al último nivel de desagregación de cuentas del sistema contable	CUENTA 2025	34_Balanza de Comprobación que incluye del primer al último nivel de desagregación de cuentas del sistema contable_2025_UACJ.pdf	34_Balanza de Comprobación que incluye del primer al último nivel de desagregación de cuentas del sistema contable_2025_UACJ.xls
UACJ	Auxiliares de Mayor	CUENTA 2025	35_Auxiliares de Mayor_2025_UACJ.pdf	35_Auxiliares de Mayor_2025_UACJ.xlsx
UACJ	Estado de Situación Financiera Detallado - LDF	CUENTA 2025	36_Estado de Situación Financiera Detallado - LDF_2025_UACJ.pdf	36_Estado de Situación Financiera Detallado - LDF_2025_UACJ.xlsx
UACJ	Informe Analítico de la Deuda Pública y Otros Pasivos - LDF	CUENTA 2025	37_Informe Analítico de la Deuda Pública y Otros Pasivos - LDF_2025_UACJ.pdf	37_Informe Analítico de la Deuda Pública y Otros Pasivos - LDF_2025_UACJ.xlsx
UACJ	Informe Analítico de Obligaciones Diferentes de Financiamientos - LDF	CUENTA 2025	38_Informe Analítico de Obligaciones Diferentes de Financiamientos - LDF_2025_UACJ.pdf	38_Informe Analítico de Obligaciones Diferentes de Financiamientos - LDF_2025_UACJ.xlsx
UACJ	Balanza Presupuestario - LDF	CUENTA 2025	39_Balanza Presupuestario - LDF_2025_UACJ.pdf	39_Balanza Presupuestario - LDF_2025_UACJ.xlsx
UACJ	Estado Analítico de Ingresos Detallado - LDF	CUENTA 2025	40_Estado Analítico de Ingresos Detallado - LDF_2025_UACJ.pdf	40_Estado Analítico de Ingresos Detallado - LDF_2025_UACJ.xlsx
UACJ	Estado Analítico Ejercicio Presupuesto Egresos Detallado - COG	CUENTA 2025	41_Estado Analítico Ejercicio Presupuesto Egresos Detallado - COG_2025_UACJ.pdf	41_Estado Analítico Ejercicio Presupuesto Egresos Detallado - COG_2025_UACJ.xlsx
UACJ	Estado Analítico Ejercicio Presupuesto Egresos Detallado - CA	CUENTA 2025	42_Estado Analítico Ejercicio Presupuesto Egresos Detallado - CA_2025_UACJ.pdf	42_Estado Analítico Ejercicio Presupuesto Egresos Detallado - CA_2025_UACJ.xlsx
UACJ	Estado Analítico Ejercicio Presupuesto Egresos Detallado - CF	CUENTA 2025	43_Estado Analítico Ejercicio Presupuesto Egresos Detallado - CF_2025_UACJ.pdf	43_Estado Analítico Ejercicio Presupuesto Egresos Detallado - CF_2025_UACJ.xlsx

GOBIERNO DEL ESTADO DE CHIHUAHUA

Secretaría de Hacienda

Acuse

Viernes, 6 de febrero de 2025

Usuario:	Estado Financiero	Periodo Captura	Archivo PDF	Archivo XLS
UACJ	Estado Analítico Ejercicio Presupuesto Egresos Detallado - SP	CUENTA 2025	44_Estado Analítico Ejercicio Presupuesto Egresos Detallado - SP_2025_UACJ.pdf	44_Estado Analítico Ejercicio Presupuesto Egresos Detallado - SP_2025_UACJ.xlsx
UACJ	Guía de Cumplimiento de la Ley de Disciplina Financiera de las Entidades Federativas	CUENTA 2025	45_Guía de Cumplimiento de la Ley de Disciplina Financiera de las Entidades Federativas_2025_UACJ.pdf	45_Guía de Cumplimiento de la Ley de Disciplina Financiera de las Entidades Federativas_2025_UACJ.xlsx
UACJ	Indicadores de Postura Fiscal	CUENTA 2025	46_Indicadores de Postura Fiscal_2025_UACJ.pdf	46_Indicadores de Postura Fiscal_2025_UACJ.xlsx



UNIVERSIDAD AUTÓNOMA DE CIUDAD JUÁREZ

Introducción

Del 1 de enero al 31 de diciembre 2025

Personalidad y fines de la Universidad Autónoma de Ciudad Juárez

La Universidad Autónoma de Ciudad Juárez es un organismo público descentralizado, dotado de personalidad jurídica y patrimonio propios, con autonomía para ejercer las funciones de la enseñanza, el aprendizaje, la investigación científica, la difusión de la cultura y la extensión de los servicios, con facultades para realizar equivalencias, revalidaciones e incorporaciones, y expedir títulos profesionales y certificados de grado en sus diferentes tipos, niveles o denominaciones conforme a sus reglamentos.

La Universidad Autónoma de Ciudad Juárez tiene como fines:

- I. Impartir educación superior en todos los grados, preparando profesionistas y técnicos requeridos por el desarrollo de la región y del país.
- II. Promover en sus componentes una formación integral.
- III. Realizar investigación científica relacionada fundamentalmente con los problemas del País, del Estado y de los Municipios.
- IV. Conservar, renovar y transmitir la cultura, para promover el desarrollo y transformación de la comunidad a través de la extensión educativa, la educación continua y la prestación de servicios técnicos y especializados.
- V. Gestionar y allegarse de recursos para su sostenimiento y desarrollo, determinando para ello las cuotas, derechos y participaciones por los servicios que preste.

Para la consecución de sus fines, la Universidad Autónoma de Ciudad Juárez podrá celebrar toda clase de actos jurídicos, incluyendo la creación de órganos desconcentrados, los cuales tendrán, entre otras atribuciones, las de recaudar y administrar ingresos que se perciban por actividades distintas a las de enseñanza.

Principios de la Universidad Autónoma de Ciudad Juárez

La Universidad cumplirá sus fines atendiendo a los siguientes principios:

I. Será tarea primaria de la Universidad infundir en los integrantes de su comunidad la idea de la solidaridad social y fomentar el interés por el reconocimiento de los problemas generales del País, del Estado y de los Municipios con el propósito de contribuir al mejoramiento de las condiciones de vida individual y colectiva en todos sus aspectos. En el ejercicio de su función docente, la Universidad se sujetará a las prescripciones de la Constitución Política del Estado.

II. La Universidad es un espacio en el que confluyen y se expresan libremente las diversas corrientes del pensamiento, sin más limitaciones que las establecidas en las leyes de los Estados Unidos Mexicanos.

Misión

La Universidad Autónoma de Ciudad Juárez (UACJ) es una Institución pública que satisface las necesidades de educación superior a través de una educación de calidad que contribuye al progreso de la sociedad.

Su misión es la de formar profesionales de excelencia académica, éticos y competitivos; promover la investigación científica aplicada, la innovación y el desarrollo tecnológico; reforzar la identidad cultural y la responsabilidad social para ser un agente de cambio en ciencia, humanidades y artes, que impacte positivamente en el desarrollo regional y nacional.

La UACJ cumple su misión con un modelo que adopta tecnologías inteligentes y prácticas sostenibles en todos los ámbitos, que fomenta el bienestar universitario y una gestión eficiente de sus recursos.

Visión

Para 2030, la Universidad Autónoma de Ciudad Juárez (UACJ) se consolida como una institución de excelencia académica, con un modelo innovador que enfrenta los desafíos de la educación superior para impulsar el desarrollo regional y nacional. Destaca como una universidad inteligente, que aprovecha la tecnología para transformar la docencia, investigación y vinculación, bajo una gestión eficiente. Promueve un entorno de bienestar integral para el desarrollo personal y profesional de su comunidad universitaria. Además, refuerza su identidad y compromiso con la sociedad, siendo un referente nacional en sostenibilidad financiera, social y ambiental.

Historia

La Universidad Autónoma de Ciudad Juárez (UACJ) se constituyó oficialmente el 10 de octubre de 1973, como resultado de la integración de la Universidad Femenina, la Universidad de Ciudad de Juárez y la Universidad Autónoma de Ciudad Juárez.

La fusión de estas instituciones permitió otorgar una amplia gama de carreras para todos los hombres y mujeres de la comunidad.

La UACJ es una institución autónoma y pública. Su intención es transmitir conocimientos científicos y promulgar valores que realzan a la identidad y diversidad del país. Busca una convivencia equivalente entre mujeres y hombres, participación ciudadana y la práctica saludable de hábitos, con el fin de preparar jóvenes profesionales competitivos a un nivel internacional de acuerdo a programas educativos de máxima calidad.

Cuenta con una infraestructura óptima para el acceso adecuado al conocimiento y con programas de difusión cultural.

En la actualidad la UACJ se encuentra organizada en cuatro institutos (Ingeniería y Tecnología, Arquitectura, Diseño y Arte, Ciencias Biomédicas, y Ciencias Sociales y Administración) ubicados en la zona norte de la ciudad y denominados conjuntamente Campus Norte, el Campus Ciudad Universitaria ubicado al suroriente de Ciudad Juárez, el Campus Nuevo Casas Grandes y el Campus Cuauhtémoc.

Formación Integral, Transformadora y de Excelencia la UACJ

Promueve la formación integral, transformadora y de excelencia de sus estudiantes a través de programas educativos pertinentes, de vanguardia, que son reconocidos nacional e internacionalmente por organismos externos especializados; cuenta con una planta docente consolidada y certificada, con infraestructura física y tecnológica acorde con las necesidades de las y los usuarios, opera procesos de gestión eficientes que facilitan el desarrollo de las funciones sustantivas de la Institución en un ambiente de respeto, inclusión, equidad y transparencia. Se reconoce la riqueza existente en las diferentes experiencias, estilos de vida, vivencias y herencias culturales representadas en la Comunidad Universitaria; apoya un entorno seguro donde las personas son valoradas, respetadas, tratadas con dignidad y tienen las mismas oportunidades de convertirse en profesionistas de éxito.

Ejes Estratégicos y Objetivos Generales del Plan Institucional de Desarrollo 2018-2024

E1: Formación académica de excelencia

Descripción: este eje se orienta a la ampliación y consolidación de la oferta educativa que sea innovadora, flexible, incluyente y pertinente, que cumpla con estándares de calidad y excelencia, con una planta docente en formación permanente, Infraestructura tecnológica de vanguardia, así como con procesos de mejora continua para la formación integral de la comunidad estudiantil, facilitando su trayectoria académica en el nivel superior.

E2: Investigación para el desarrollo, la innovación y la transferencia tecnológica

Descripción: este eje se orienta a la consolidación de la investigación científica para la generación y difusión del conocimiento, para responder con propuestas innovadoras a la problemática y necesidades del entorno social, político, económico y cultural con el fin de impulsar el progreso y bienestar de la comunidad universitaria y la sociedad en general.

E3: Identidad, compromiso social, proyección universitaria

Descripción: este eje enmarca la identidad, la presencia y el sentido de pertenencia de la comunidad universitaria con los diversos sectores de la sociedad mediante la extensión y la vinculación. De esta manera, la Universidad impulsa la sostenibilidad social y ambiental propiciando el desarrollo y un impacto positivo en la región.

E4: Autonomía y gestión universitaria

Descripción: el eje se centra en el fortalecimiento del modelo de organización académico-administrativo con enfoque en la gestión para resultados, a aplicación de herramientas tecnológicas y la promoción de una cultura de responsabilidad financiera.

Ejercicio Presupuestal

La UACI obtiene Ingresos por tres fuentes de financiamiento:

Subsidio ordinario (aportación de la Federación y el Estado para ser ejercido en las operaciones de funcionamiento normal)

Ingresos propios (son los recursos que la Universidad recibe a través de los servicios que brinda. La UACI establece sus tarifas mediante acuerdos del Honorable Consejo Universitario)

Recursos extraordinarios (se asignan mediante concurso)

Los **Egresos** son todas las operaciones que permiten a la Universidad brindar servicios a la comunidad y conservar su patrimonio. Los principales egresos de la Universidad son:

Servicios Personales (sueldos, prestaciones, estímulos y otros)
Gastos de Operación (materiales y servicios)
Becas
Gasto de Inversión (adquisición de bienes muebles e inmuebles)

Armonización Contable

La Universidad Autónoma de Ciudad Juárez como organismo generador del conocimiento y formador de generaciones ha tenido entre sus objetivos dar cumplimiento a las disposiciones que apoyan la transparencia y la rendición de cuentas. La Universidad ha realizado esfuerzos tendientes al cumplimiento de las obligaciones que impone la Ley General de Contabilidad Gubernamental de emitir información financiera armonizada, así como dar cumplimiento a la emisión y entrega de la Cuenta Pública correspondiente al período del 1 de enero al 31 de diciembre de 2025.

Con la Armonización Contable la Universidad Autónoma de Ciudad Juárez ha obtenido beneficios entre los que destaca el impulso significativo a la transparencia y rendición de cuentas, así como fortalecer las tareas de planeación, ejecución, control, evaluación y fiscalización. Al contar con un sistema contable homogéneo y factible de comparación con el resto de las Instituciones de Educación Superior, se incrementa la eficiencia en la gestión administrativa.



Mtra. Karla Margarita Salinas González Vidal
Dirección General de Finanzas

UNIVERSIDAD AUTÓNOMA DE CIUDAD JUÁREZ

Estado de Actividades


Del 01 de enero al 31 de diciembre de 2024 y del 01 de enero al 31 de diciembre de 2023

	2023	2024
INGRESOS Y OTROS BENEFICIOS		
Ingresos de Gestión	456,149,507.00	420,070,918.00
Impuestos	0.00	0.00
Cuotas y Aportaciones de Seguridad Social	0.00	0.00
Contribuciones de Mejoras	0.00	0.00
Derechos	0.00	0.00
Productos	0.00	0.00
Aprovechamientos	0.00	0.00
Ingresos por Venta de Bienes y Prestación de Servicios	456,149,507.00	420,070,918.00
Participaciones, Aportaciones, Convenios, Incentivos Derivados de la Colaboración Fiscal, Fondos Distintos de Aportaciones, Transferencias, Asignaciones, Subsidios y Subvenciones, y Pensiones y Jubilaciones	2,569,024,556.00	2,300,082,581.00
Participaciones, Aportaciones, Convenios, Incentivos Derivados de la Colaboración Fiscal y Fondos Distintos de Aportaciones	42,631,652.00	30,782,776.00
Transferencias, Asignaciones, Subsidios y Subvenciones, y Pensiones y Jubilaciones	2,546,392,904.00	2,320,310,805.00
Otros Ingresos y Beneficios	40,295,964.00	60,240,455.00
Ingresos Financieros	54,055,485.00	40,312,430.00
Incremento por Variación de Inventarios	0.00	0.00
Disminución del Exceso de Estimaciones por Pérdida o Deterioro u Obsolescencia	0.00	0.00
Disminución del Exceso de Provisiones	0.00	0.00
Otros Ingresos y Beneficios Varios	6,150,078.00	11,928,016.00
Total de Ingresos y Otros Beneficios	3,065,379,627.00	2,840,393,954.00
GASTOS Y OTRAS PÉRDIDAS		
Gastos de Funcionamiento	2,574,121,056.00	2,524,712,079.00
Servicios Personales	2,056,652,298.00	1,870,255,349.00
Materiales y Suministros	71,866,100.00	73,877,627.00
Servicios Generales	445,602,652.00	580,578,903.00
Transferencias, Asignaciones, Subsidios y Otras Ayudas	125,292,866.00	117,584,226.00
Transferencias Internas y Asignaciones al Sector Público	0.00	0.00
Transferencias al Resto del Sector Público	0.00	0.00
Subsidios y Subvenciones	0.00	0.00
Ayudas Sociales	125,292,866.00	117,584,226.00
Pensiones y Jubilaciones	0.00	0.00
Transferencias a Fideicomisos, Mandatos y Contratos Análogos	0.00	0.00
Transferencias a la Seguridad Social	0.00	0.00
Donativos	0.00	0.00
Transferencias al Externo	0.00	0.00
Participaciones y Aportaciones	0.00	0.00
Participaciones	0.00	0.00
Aportaciones	0.00	0.00
Convenios	0.00	0.00
Intereses, Comisiones y Otros Gastos de la Deuda Pública	0.00	0.00
Intereses de la Deuda Pública	0.00	0.00
Comisiones de la Deuda Pública	0.00	0.00
Gastos de la Deuda Pública	0.00	0.00
Costo por Coberturas	0.00	0.00
Apoyos Financieros	0.00	0.00
Otros Gastos y Pérdidas Extraordinarias	141,733,629.00	140,950,406.00
Estimaciones, Depreciaciones, Deterioros, Obsolescencia y Amortizaciones	127,796,972.00	128,796,211.00
Provisiones	0.00	0.00
Disminución de Inventarios	0.00	0.00
Otros Gastos	13,936,657.00	12,155,195.00
Inversión Pública	0.00	0.00
Inversión Pública no Capitalizable	0.00	0.00
Total de Gastos y Otras Pérdidas	2,841,147,635.00	2,793,246,711.00
Resultado del Ejercicio (Ahorro/Desahorro)	244,231,792.00	47,147,243.00

Bajo protesta de decir verdad declaramos que los Estados Financieros y sus notas, son razonablemente correctos y son responsabilidad del emisor.



MTRA. KARLA MARGARITA SALINAS GONZALEZ VIDAL
DIRECCIÓN GENERAL DE FINANZAS



L.C. CÉSAR ANTONIO VALDEZ ÁLVAREZ
SUBDIRECCIÓN DE CONTABILIDAD

UNIVERSIDAD AUTÓNOMA DE CIUDAD JUÁREZ

Estado de Situación Financiera

Al 31 de diciembre de 2023 y al 31 de diciembre de 2024

ACTIVO	2023	2022	PASIVO	2023	2024
Activo Circulante			Pasivo Circulante		
Efectivo y Equivalentes	553,521,062.00	392,317,331.00	Cuentas por Pagar a Corto Plazo	273,711,307.00	222,894,758.00
Derechos a Recibir Efectivo o Equivalentes	674,768,527.00	945,968,205.00	Documentos por Pagar a Corto Plazo	884,462.00	385,108.00
Derechos a Recibir Bienes o Servicios	16,581,241.00	16,352,656.00	Posible a Corto Plazo de la Deuda Pública a Largo Plazo	0.00	0.00
Inventarios	0.00	0.00	Títulos y Valores a Corto Plazo	0.00	0.00
Almacenes	1,054,489.00	2,217,946.00	Pasivos Diferidos a Corto Plazo	2,107,175.00	2,144,025.00
Edificios por Perder o Deterioro de Activos Circulantes	-46,032,078.00	-111,331,999.00	Fondos y Bienes de Terceeros en Garantía y/o Administración a Corto Plazo	377,535.00	315,509.00
Otros Activos Circulantes	1,501,954.00	1,538,491.00	Provisiones a Corto Plazo	0.00	0.00
			Otros Pasivos a Corto Plazo	2,789,714.00	2,147,680.00
Total de Activos Circulantes	1,430,401,218.00	1,247,962,402.00	Total de Pasivos Circulantes	279,376,211.00	227,776,056.00
Activo No Circulante			Pasivo No Circulante		
Inventarios Financieros a Largo Plazo	0.00	0.00	Cuentas por Pagar a Largo Plazo	0.00	0.00
Derechos a Recibir Efectivo o Equivalentes a Largo Plazo	0.00	0.00	Documentos por Pagar a Largo Plazo	0.00	0.00
Bienes Intangibles, Intelectuales y Constituidos en Proceso	2,585,457,572.00	2,512,565,502.00	Deuda Pública a Largo Plazo	0.00	0.00
Bienes Muebles	1,610,068,324.00	1,575,002,985.00	Pasivos Diferidos a Largo Plazo	0.00	0.00
Activos Intangibles	53,381,577.00	47,324,079.00	Fondos y Bienes de Terceeros en Garantía y/o Administración a Largo Plazo	0.00	0.00
Depreciación, Deterioro y Amortización Acumulada de Bienes	-2,343,143,731.00	-2,132,548,555.00	Provisiones a Largo Plazo	220,392,419.00	220,392,419.00
Activos Diferidos	645,414.00	645,414.00			
Estimación por Pérdida o Deterioro de Activos no Circulantes	0.00	0.00	Total de Pasivos No Circulantes	220,392,419.00	220,392,419.00
Otros Activos no Circulantes	0.00	0.00	Total del Pasivo	499,768,630.00	448,168,475.00
Total en Activo No Circulante	2,115,419,526.00	2,080,960,426.00	HACIENDA PÚBLICA PATRIMONIO		
Total del Activo	3,545,821,071.00	3,328,922,828.00	Recursos Públicos Patrimonio Contributivo	86,593,503.00	86,593,503.00
			Aportaciones	0.00	0.00
			Donaciones de Capital	86,593,503.00	86,593,503.00
			Actualización de la Hacienda Pública Patrimonio	0.00	0.00
			Hacienda Pública Patrimonio General	2,937,458,476.00	2,713,281,387.00
			Resultado del Ejercicio (Ahorro/ Déficit)	244,231,752.00	47,147,243.00
			Resultados de Ejercicios Anteriores	2,713,147,703.00	2,666,084,241.00
			Reservas	78,503.00	78,503.00
			Reservas	0.00	0.00
			Rectificaciones de Resultados de Ejercicios Anteriores	0.00	0.00
			Exceso e Insuficiencia en la Actualización de la Hacienda Pública Patrimonio	0.00	0.00
			Resultado por Posición Monetaria	0.00	0.00
			Resultado por Tenencia de Activos no Monetarios	0.00	0.00
			Total Hacienda Pública Patrimonio	3,046,652,641.00	2,851,884,352.00
			Total del Pasivo y Hacienda Pública Patrimonio	3,545,821,071.00	3,328,922,828.00

"Bajo protesta de decir verdad declaramos que los Estados Financieros y sus notas, son razonablemente correctos y son responsabilidad del emisor."


 MTRA. KARLA MARGARITA SALINAS GONZÁLEZ VIDAL
 DIRECCIÓN GENERAL DE FINANZAS


 L.C. CÉSAR ANTONIO VALDEZ ÁLVAREZ
 SUBDIRECCIÓN DE CONTABILIDAD

UNIVERSIDAD AUTÓNOMA DE CIUDAD JUÁREZ					
Estado de Variación en la Hacienda Pública					
Del 01 de enero al 31 de diciembre de 2025					
Concepto	Hacienda Pública / Patrimonio Contribuido	Hacienda Pública / Patrimonio Generado de Ejercicios Anteriores	Hacienda Pública / Patrimonio Generado del Ejercicio	Exceso o Insuficiencia en la Actualización de la Hacienda Pública / Patrimonio	Total
Hacienda Pública / Patrimonio Contribuido Neto de 2024	88,593,963.90				88,593,963.90
Aportaciones	0.00				0.00
Donaciones de Capital	88,593,963.90				88,593,963.90
Actualización de la Hacienda Pública/Patrimonio	0.00				0.00
Hacienda Pública / Patrimonio Generado Neto de 2024		3,698,145,144.00	47,147,243.00		3,713,229,387.00
Resultado del Ejercicio (Ahorro/Desahorro)			47,147,243.00		47,147,243.00
Resultados de Ejercicios Anteriores		3,698,060,241.00			3,698,060,241.00
Revalúos		78,903.00			78,903.00
Reservas		0.00			0.00
Rectificaciones de Resultados de Ejercicios Anteriores		0.00			0.00
Exceso o Insuficiencia en la Actualización de la Hacienda Pública / Patrimonio Neto de 2024				0.00	0.00
Resultado por Posición Monetaria				0.00	0.00
Resultado por Tenencia de Activos no Monetarios				0.00	0.00
Hacienda Pública / Patrimonio Neto Final de 2024	88,593,963.90	3,698,145,144.00	47,147,243.00	0.00	3,801,886,350.90
Cambios en la Hacienda Pública / Patrimonio Contribuido Neto de 2025	0.00				0.00
Aportaciones	0.00				0.00
Donaciones de Capital	0.00				0.00
Actualización de la Hacienda Pública/Patrimonio	0.00				0.00
Variaciones de la Hacienda Pública / Patrimonio Generado Neto de 2025		47,061,542.00	197,084,540.00		244,186,082.00
Resultado del Ejercicio (Ahorro/Desahorro)			197,084,540.00		197,084,540.00
Resultados de Ejercicios Anteriores		47,061,542.00	0.00		47,061,542.00
Revalúos			0.00		0.00
Reservas			0.00		0.00
Rectificaciones de Resultados de Ejercicios Anteriores			0.00		0.00
Cambios en el Exceso o Insuficiencia en la Actualización de la Hacienda Pública / Patrimonio Neto de 2025				0.00	0.00
Resultado por Posición Monetaria				0.00	0.00
Resultado por Tenencia de Activos no Monetarios				0.00	0.00
Hacienda Pública / Patrimonio Neto Final de 2025	88,593,963.90	3,713,229,886.00	244,231,792.00	0.00	3,840,052,441.90

"Bajo protesta de decir verdad declaramos que los Estados Financieros y sus datos, son razonablemente correctos y son responsabilidad del emisor."


 MTRA. MARÍA MARGARITA SALINAS GONZÁLEZ VIDAL
 DIRECCIÓN GENERAL DE FINANZAS


 L.C. CÉSAR ANTONIO VALDEZ ÁLVAREZ
 SUBDIRECCIÓN DE CONTABILIDAD

UNIVERSIDAD AUTÓNOMA DE CIUDAD JUÁREZ
Estado de Cambios en la Situación Financiera
Del 01 de enero al 31 de diciembre de 2020

	Origen	Aplicación
ACTIVO	110,860,742.00	406,626,986.00
Activo Circulante	262,567.00	163,601,380.00
Efectivo y Equivalentes	0.00	141,503,171.00
Derechos a Recibir Efectivo o Equivalentes	0.00	26,820,602.00
Derechos a Recibir Bienes o Servicios	0.00	229,183.00
Inventarios	0.00	0.00
Atracciones	262,567.00	0.00
Estimación por Pérdida o Deterioro de Activos Circulantes	0.00	12,964,024.00
Otros Activos Circulantes	0.00	53,500.00
Activo No Circulante	110,598,175.00	223,025,606.00
Inversiones Financieras a Largo Plazo	0.00	0.00
Derechos a Recibir Efectivo o Equivalentes a Largo Plazo	0.00	0.00
Bienes Inmuebles, Infraestructura y Construcciones en Proceso	0.00	182,902,170.00
Bienes Muebles	0.00	35,055,639.00
Activos Intangibles	0.00	5,057,497.00
Depreciación, Deterioro y Amortización Acumulada de Bienes	110,598,175.00	0.00
Activos Diferidos	0.00	0.00
Estimación por Pérdida o Deterioro de Activos No Circulantes	0.00	0.00
Otros Activos no Circulantes	0.00	0.00
PASIVO	51,641,603.00	40,650.00
Pasivo Circulante	51,641,603.00	40,650.00
Cuentas por Pagar a Corto Plazo	50,832,549.00	0.00
Documentos por Pagar Corto Plazo	104,365.00	0.00
Porción a Corto Plazo de la Deuda Pública a Largo Plazo	0.00	0.00
Títulos y Valores a Corto Plazo	0.00	0.00
Pasivos Diferidos a Corto Plazo	0.00	40,650.00
Fondos y Bienes de Terceros en Garantía y/o Administración a Corto Plazo	62,045.00	0.00
Provisiones a Corto Plazo	0.00	0.00
Otros Pasivos a Corto Plazo	642,054.00	0.00
Pasivo No Circulante	0.00	0.00
Cuentas por Pagar a Largo Plazo	0.00	0.00
Documentos por Pagar a Largo Plazo	0.00	0.00
Deuda Pública a Largo Plazo	0.00	0.00
Pasivos Diferidos a Largo Plazo	0.00	0.00
Fondos y Bienes de Terceros en Garantía y/o Administración a Largo Plazo	0.00	0.00
Provisiones a Largo Plazo	0.00	0.00
HACIENDA PÚBLICA / PATRIMONIO	244,166,601.00	0.00
Hacienda Pública / Patrimonio Contribuido	0.00	0.00
Aportaciones	0.00	0.00
Donaciones de Capital	0.00	0.00
Actualización de la Hacienda Pública / Patrimonio	0.00	0.00
Hacienda Pública / Patrimonio Generado	244,166,601.00	0.00
Resultado del Ejercicio (Ahorro/Desahorro)	197,064,549.00	0.00
Resultados de Ejercicios Anteriores	47,081,542.00	0.00
Revalúos	0.00	0.00
Reservas	0.00	0.00
Rectificaciones de Resultados de Ejercicios Anteriores	0.00	0.00
Exceso o Insuficiencia en la Actualización de la Hacienda Pública / Patrimonio	0.00	0.00
Resultado por Posición Monetaria	0.00	0.00
Resultado por Tenencia de Activos no Monetarios	0.00	0.00

Bajo protesta de decir verdad declaramos que los Estados Financieros y sus notas, son razonablemente correctos y son responsabilidad del emisor.


MTRA. KARLA MARGARITA SALINAS GONZALEZ VIDAL
DIRECCIÓN GENERAL DE FINANZAS


L.C. CÉSAR ANTONIO VALDEZ ÁLVAREZ
SUBDIRECCIÓN DE CONTABILIDAD

UNIVERSIDAD AUTÓNOMA DE CIUDAD JUÁREZ
Estado de Flujos de Efectivo
Del 01 de enero al 31 de diciembre de 2023 y del 01 de enero al 31 de diciembre de 2024

	2023	2024
Flujos de Efectivo de las Actividades de Operación		
Origen	3,085,379,627.00	2,840,393,954.00
Impuestos	0.00	0.00
Cuotas y Aportaciones de Seguridad Social	0.00	0.00
Contribuciones de Mejoras	0.00	0.00
Derechos	0.00	0.00
Productos	0.00	0.00
Aprovechamientos	0.00	0.00
Ingresos por Venta de Bienes y Prestación de Servicios	455,149,507.00	420,070,918.00
Participaciones, Aportaciones, Convenios, Incentivos Derivados de la Colaboración Fiscal y Fondos Distintos de Aportaciones	42,031,052.00	99,762,776.00
Transferencias, Asignaciones, Subsidios y Subvenciones, y Pensiones y Jubilaciones	2,546,302,004.00	2,320,310,805.00
Otros Orígenes de Operación	40,205,964.00	60,240,455.00
Aplicación	2,841,147,835.00	2,793,246,711.00
Servicios Personales	2,050,002,296.00	1,670,255,349.00
Materiales y Suministros	71,998,100.00	73,877,827.00
Servicios Generales	445,502,652.00	590,578,903.00
Transferencias Internas y Asignaciones al Sector Público	0.00	0.00
Transferencias al resto del Sector Público	0.00	0.00
Subsidios y Subvenciones	0.00	0.00
Ayudas Sociales	0.00	0.00
Pensionamientos y Jubilaciones	125,292,056.00	117,584,226.00
Transferencias a Fideicomisos, Mandatos y Contratos Análogos	0.00	0.00
Transferencias a la Seguridad Social	0.00	0.00
Donativos	0.00	0.00
Transferencias al Exterior	0.00	0.00
Participaciones	0.00	0.00
Aportaciones	0.00	0.00
Convenios	0.00	0.00
Otras Aplicaciones de Operación	141,733,026.00	140,950,406.00
Flujos Netos de Efectivo por Actividades de Operación	244,231,792.00	47,147,243.00
Flujos de Efectivo de las Actividades de Inversión		
Origen	110,598,175.00	0.00
Bienes Inmuebles, Infraestructura y Construcciones en Proceso	0.00	0.00
Bienes Muebles	0.00	0.00
Otros Orígenes de Inversión	110,598,175.00	0.00
Aplicación	223,294,790.00	446,179,785.00
Bienes Inmuebles, Infraestructura y Construcciones en Proceso	162,902,170.00	335,601,440.00
Bienes Muebles	35,065,839.00	107,664,209.00
Otras Aplicaciones de Inversión	5,289,681.00	4,714,136.00
Flujos Netos de Efectivo por Actividades de Inversión	-112,656,515.00	-446,179,785.00
Flujo de Efectivo de las Actividades de Financiamiento		
Origen	51,903,570.00	464,430,667.00
Endeudamiento Neto	0.00	0.00
Interno	0.00	0.00
Externo	0.00	0.00
Otros Orígenes de Financiamiento	51,903,570.00	464,430,667.00
Aplicación	41,975,577.00	96,376,000.00
Servicios de la Deuda	0.00	0.00
Interno	0.00	0.00
Externo	0.00	0.00
Otras Aplicaciones de Financiamiento	41,975,577.00	96,376,000.00
Flujos Netos de Efectivo por Actividades de Financiamiento	9,927,993.00	368,054,667.00
Incremento/Disminución Neta en el Efectivo y Equivalentes al Efectivo	141,503,170.00	-32,977,675.00
Efectivo y Equivalentes al Efectivo al Inicio del Ejercicio	382,017,661.00	424,695,656.00
Efectivo y Equivalentes al Efectivo al Final del Ejercicio	523,520,831.00	391,717,981.00

Bajo protesta de decir verdad declaramos que los Estados Financieros y sus notas, son razonablemente correctos y son responsabilidad del emisor.


MTRA. KARLA MARGARITA SALINAS GONZALEZ VIDAL
DIRECCIÓN GENERAL DE FINANZAS


L.C. CÉSAR ANTONIO VALDEZ ÁLVAREZ
SUBDIRECCIÓN DE CONTABILIDAD

UNIVERSIDAD AUTÓNOMA DE CIUDAD JUÁREZ
Informe Sobre Pasivos Contingentes
Del 01 de enero al 31 de diciembre de 2025

A. Obligación posible, surgida a raíz de sucesos pasados.	NO APLICA
B. Obligación presente, surgida a raíz de sucesos pasados, que no se ha reconocido contablemente. 1. No es probable que la entidad tenga que satisfacerla, desprendiéndose de recursos que incorporen beneficios económicos. 2. El importe de la obligación no pueda ser medido con la suficiente finalidad.	NO APLICA

Bajo protesta de decir verdad declaramos que los Estados Financieros y sus notas, son razonablemente correctos y son responsabilidad del emisor.


MTRA. KARLA MARGARITA SALINAS GONZALEZ VIDAL
DIRECCIÓN GENERAL DE FINANZAS


L.C. CÉSAR ANTONIO VALDEZ ÁLVAREZ
SUBDIRECCIÓN DE CONTABILIDAD

MUNICIPALIDAD AUTÓNOMA DEL DISTRITO DE CHIMBOTE	
Informe de Situación Financiera	
del Estado de Resultados del Ejercicio 2023	
del 1 de Enero al 31 de Diciembre de 2023	
ACTIVO	
A. Efectivo y Equivalentes	
1. Fondos con afectación específica, tipo y monto de los mismos	
Operaciones financieras	2,207,078
Edificios y mobiliario	1,208,433
PROOF	38,708,477
Otros	50,786,294
2. Inversiones financieras	
De acuerdo al tipo, monto, clasificación en corto o largo plazo, características de riesgo y vencimiento, así como a 3 meses	
2.1. A corto plazo	No aplica
2.2. A largo plazo	No aplica
2.3. Subtotal a largo y a 3 meses	0
Impuestos temporales	325,384,953
B. Derechos a Recibir Efectivo y Equivalentes y Bienes o Bienes a Recibir	
1. Por Tipo de Contribución	
En información de monto que se encuentra pendiente de cobro y por requisitos de hasta cinco días de antigüedad	
Cuentas por cobrar a corto plazo	785,701,314
Otros derechos por cobrar a corto plazo	23,579,277
Derechos por concepto de la municipalidad	60,600
Otros Derechos a Recibir Efectivo o Equivalentes	105,120,960
Anticipo a control de obras	15,560,100
Otros derechos a recibir bienes y servicios	1,178,572
Por saldo de cuentas deudoras por cobrar a corto plazo, se ha registrado hasta el 31 de Diciembre de 2023, estimado de una cuenta crediticia por la cantidad de 20,095,148	
Por saldo de cuentas por cobrar a corto plazo, se han registrado estimaciones de cuentas crediticias de nómina, la cantidad de 17,680,000	
Por saldo de cuentas por cobrar a corto plazo, se han registrado estimaciones de cuentas crediticias de salarios la cantidad de 512,000,110	
Algunos saldos a corto plazo, como el caso de Anticipo de obra, se ha registrado y la totalidad de ellos	En su momento se registra
2. Derechos a recibir efectivo y equivalentes, y bienes o servicios a recibir, derivado de los períodos de vencimiento:	
a. Anticipo a 90 días	
Cuentas por cobrar a corto plazo	
Municipios (1)	11,782,122
Municipios de otros países (2)	

	Tasa de interés 4%	348,000,000	
	Subsidio a tasa 4% adicional	21,725,716	
	Subsidio del 4% por el 2025	114,865,614	
	Total subsidios	2,548,792,944	
Comercios Agrícolas	Subsidios Agrícolas	2,548,792,944	
	De acuerdo a la subpartida en Comercio de Colaboración, a diciembre 2025 se otorgó a cantidad de \$1,440,151,000 por concepto de Subsidio Agrícola Dedicado. Lo representó una subpartida por una concepto el 31 de diciembre 2025 fue la cantidad de \$1,440,151,000 a cual representó una diferencia de \$0. De acuerdo a la subpartida en Seguros Agrícola, a diciembre 2025 se otorgó a cantidad de \$25,667,457 por concepto de Subsidio Agrícola Dedicado. Lo representó una subpartida por una concepto el 31 de diciembre 2025, fue la cantidad de \$25,667,457 a cual representó una diferencia de \$0.		
	De acuerdo a la subpartida en Comercio de Colaboración a diciembre 2025, se otorgó la cantidad de \$682,613,000 por concepto de Subsidio Agrícola Dedicado. Lo representó una subpartida por una concepto el 31 de diciembre 2025, fue la cantidad de \$682,613,000 a cual representó una diferencia de \$0. De acuerdo a la subpartida en Seguros Agrícola, a diciembre 2025 se otorgó la cantidad de \$19,056,457 por concepto de Subsidio Agrícola Dedicado. Lo representó una subpartida por una concepto el 31 de diciembre 2025 fue la cantidad de \$19,056,457 a cual representó una diferencia de \$0.		
E. Pensiones y Jubilaciones	Moneda local	No hay información que reportar	
	Comercios Agrícolas	No hay información que reportar	
G. Otros Ingresos y Egresos	1. Ingresos Financieros		
	Moneda local		
	Comercios Agrícolas		
	Ingresos por intereses	\$	36,065,000
	Comercios Agrícolas	Comercios Agrícolas	
	Comercios Agrícolas	Comercios Agrícolas	
	2. Ingresos por Venta de Inmuebles		
	Moneda local	No hay información que reportar	
	Comercios Agrícolas	No hay información que reportar	
	3. Distribución de Exceso de Estimaciones por Pérdida o Demérito a Organizaciones		
	Moneda local	No hay información que reportar	
	Comercios Agrícolas	No hay información que reportar	
	4. Distribución de Exceso de Estimaciones		
	Moneda local	No hay información que reportar	
	Comercios Agrícolas	No hay información que reportar	
	5. Otros Ingresos y Beneficios Finales		
	Moneda local		
	Comercios Agrícolas		
	Compras y conexiones de cables	\$	3,914,356
	Diferencia de cambio	\$	71,816
	Deposiciones SJWAR CUENTAS DE PROPIEDAD COMUNES	\$	2,047,308
	Para compra de bienes a largo plazo	\$	111,871
	Diferencia de cambio a transferir		
	Comercios Agrícolas		
	Las Leyes y Reglamentos correspondientes. Se dio correspondencia únicamente a reconocimiento de actividad económica y de actividades a realizar por parte del gobierno del estado.		
D. Gastos y Otros Pérdidas	Descripción de las Cuentas		
	Gastos de Fondo de Capital		
	Moneda local		
	Comercios Agrícolas		
	Suministros personales	2,029,667,298	79.80%
	Remuneraciones a personal de carácter permanente	190,740,463	8.12%
	Remuneraciones a personal de carácter temporal	728,307	0.03%
	Remuneraciones honorarias y especiales	540,072,589	19.89%
	Seguros SOC OI	31,119,377	1.14%
	Otros prestaciones sociales y auxilios	190,894,514	7.72%
	Pagos de multas y sanciones civiles	193,468,490	6.86%
	Materiales y suministros	71,506,100	2.65%
	Materiales de mantenimiento, áreas de administración	12,743,067	0.54%
	Alquileres	7,969,000	0.31%
	Materiales y materiales de producción, construcción	1,921,500	0.07%
	Materiales y materiales de construcción y de reparación	3,921,162	0.15%
	Productos químicos, farmaciales y de laboratorio	16,426,437	0.61%
	Combustibles, lubricantes y otros	5,084,200	0.19%


ESTADO DE RESULTADOS CONSOLIDADO				
PERIODO DE SEPTIEMBRE DE 2022 A AGOSTO DE 2023				
MONEDAS EXPRESADAS EN MILLONES DE DÓLARES ESTADUNIDENSES				
PERIODO DE SEPTIEMBRE DE 2022 A AGOSTO DE 2023				
PERIODO DE SEPTIEMBRE DE 2022 A AGOSTO DE 2023				
Receivo		108,460		101,423
Receivo de Bancos - Tezucate		45,721,466		106,081,987
Ingresos de Intereses - Depositos				
Ingresos de Intereses (Incluye el efecto de)		2,829,119		376,494,633
Ingresos de Intereses - Depositos		67,550,585		101,148,721
Total de Receivo y Equivalencias		111,289,585		578,021,050
B. Detalle de las Adquisiciones de Bienes Muebles e Inmuebles				
Monto total y en su caso el porcentaje de las adquisiciones que fueron realizadas mediante el uso de capital del sector público.				
1. Bienes Muebles				
2. Bienes Inmuebles				
Monto de los pagos durante el periodo de febrero del 2022 hasta de los ejercicios citados				
C. Conciliación de las Flujas de Efectivo Netas de las Autoridades de Operación y la Cuenta de Acreditación en el Banco de México				
A continuación se presenta un ejemplo de la conciliación de la cuenta de				
Acreditación en el Banco de México				
Movimientos de partidas (o rubros) que no afectan al efectivo				
Depositos		125,709,298		124,000,047
Amortización		3,988,219		8,196,525
Ingresos en las provisiones				
Disminución en inversiones a largo plazo				
Garantías otorgadas en forma de prepagos, pólizas y seguros				
Adquisición de bienes muebles				
Receivos extraordinarios				
Total de Movimientos de Cuentas de Acreditación		129,697,517		132,196,572
El monto de los depósitos de los clientes de los bancos de México y de los bancos extranjeros que se reportan para el periodo de febrero del 2022 hasta de los ejercicios citados				
D. Otros Ingresos Corrientes No Productivos				
21. Ingresos por intereses				5,035,297
22. Efecto de cambio de valor de los instrumentos financieros				0
23. Ingresos de comisiones y honorarios				0
24. Ganancias de cambio de moneda				0
25. Otros ingresos - Beneficia Varías				0
26. Otros Ingresos Corrientes No Productivos				5,035,297

El monto de los depósitos de los clientes de los bancos de México y de los bancos extranjeros que se reportan para el periodo de febrero del 2022 hasta de los ejercicios citados

3. Menos Ingresos Presupuestarios No Contables				0
3.1 Aprovechamientos Patrimoniales				0
3.2 Ingresos Derivados de Financiamientos				0
3.3 Otros Ingresos Presupuestarios No Contables				0
4. Total de Ingresos Contables				3,085,179,627
UNIVERSIDAD AUTÓNOMA DE CIUDAD JUÁREZ				
Conciliación entre los Egresos Presupuestarios y los Gastos Contables				
Correspondiente del 1 de enero al 31 de diciembre de 2025				
(Cifras en pesos)				
1. Total de Egresos Presupuestarios				2,942,112,798
2. Menos Egresos Presupuestarios No Contables				242,896,762
2.1 Materias Primas y Materiales de Producción y Comercialización				
2.2 Materiales y Suministros				
2.3 Mobiliario y Equipo de Administración				20,395,563
2.4 Mobiliario y Equipo Educativo y Recreativo				8,324,440
2.5 Equipo e Instrumental Médico y de Laboratorio				3,108,442
2.6 Vehículos y Equipo de Transporte				7,772,490
2.7 Equipo de Defensa y Seguridad				
2.8 Maquinaria, Otros Equipos y Herramientas				8,896,041
2.9 Activos Biológicos				
2.10 Bienes Inmuebles				18,200,000
2.11 Activos Intangibles				5,072,521
2.12 Obras Públicas en Bienes de Dominio Público				
2.13 Obras Públicas en Bienes Propios				104,929,879
2.14 Proyectos Productivos y acciones de fomento				
2.15 Compra de Títulos y Valores				
2.16 Concesión de Préstamos				
2.17 Intereses en Bancos, Cuentas, Ahorros y otros				
2.18 Provisiones para contingencias y otros riesgos				
2.19 Amortización de la Deuda Pública				
2.20 Adeudos de Ejercicios Fiscales Anteriores (ADEFAS)				
2.21 Otros Egresos Presupuestarios No Contables				
3. Más Gastos Contables No Presupuestarios				141,733,829
3.1 Correcciones, Depreciaciones, Amortizaciones				127,796,971
3.2 Provisiones				
3.3 Diminución de Inventarios				
3.4 Aumento por insuficiencia de Provisiones				
3.5 Aumento por Insuficiencia de Provisiones				
3.6 Otros Gastos				
3.7 Otros Gastos Contables No Presupuestarios				13,936,857
4. Total de Gastos Contables				2,841,547,856



MITRA, KARLA MARGARITA SALINAS GONZALEZ VIDAL
DIRECCION GENERAL DE FINANZAS



L.C. CESAR ANTONIO VALDEZ ALVAREZ
SUBDIRECCION DE CONTABILIDAD

si indicadores financieros, como mínimo, un período igual o mayor a 3 años)	
1. Deuda respecto al PBR	No hay información que reportar
2. Deuda respecto a la reestructuración	No hay información que reportar
10. Valor gubernamental o instrumento financiero en que se interesen	No hay información que reportar
Garantías	No hay información que reportar
Tarifa	No hay información que reportar
Perfil de vencimiento	No hay información que reportar
Otros gastos de la deuda	No hay información que reportar
11. Calificaciones otorgadas	
Informe, tanto del Ente Público como de cualquier institución reafectada, que haya sido sujeto a una calificación crediticia	No hay información que reportar
12. Proceso de Mejora de Información	
a) Principales Políticas de control interno	El control interno de la institución se rige por la Ley Orgánica de la UACJ y sus reglamentos, entre ellos: - Reglamento General de Administración de la UACJ - Reglamento de Ingresos Propios de la Universidad - Reglamento de Transparencia y Acceso a la Información de la UACJ
b) Medidas de descentralización, metas y acciones	Medidas de descentralización: - Presupuesto basado en resultados PBR - Programa operativo anual
13. Información por Registros	
Cuando se considere necesario se podrá mostrar la información financiera de manera segmentada	No hay información que reportar
14. Fuentes Prestadoras al Cliente	
Clasificación de los estados financieros del ente público de aquellos hechos ocurridos en el período precedente al que se informa, que proporcionalmente mayor evidencia sobre eventos que la afectan económicamente y que no se conocen a la fecha de cierre.	No hay información que reportar
15. Partes relacionadas	
Se debe establecer por escrito que no existen partes relacionadas que pudieran ejercer influencia significativa sobre la forma de decisiones financieras y operativas	No existen partes relacionadas por las que exista influencia significativa sobre la forma de decisiones financieras de la institución.

Deje probado de decir verdad declarando que los Estados Financieros y sus notas, son razonables y de confianza y son responsabilidad del emisor.


MTRA. KARLA MARGARITA SALINAS GONZALEZ VIDAL
DIRECCION GENERAL DE FINANZAS


L.C. CESAR ANTONIO VALDEZ ALVAREZ
SUBDIRECTOR DE CONTABILIDAD

UNIVERSIDAD AUTONOMA DE CIUDAD JUAREZ

Estado Analítico del Activo

Del 01 enero al 31 de diciembre de 2025

Concepto	Saldo Inicial 1	Cargos del Periodo 2	Abonos del Periodo 3	Saldo Final 4 (1 + 2 - 3)	Variación del Periodo 5 (4 - 1)
ACTIVO	3,250,054,827.00	15,316,871,060.00	15,021,104,816.00	3,545,821,071.00	295,766,244.00
<i>Activo Circulante</i>	1,247,062,401.00	14,643,198,042.00	14,459,859,228.00	1,430,401,215.00	183,338,814.00
Efectivo y Equivalentes	392,017,882.00	12,018,998,560.00	11,877,495,390.00	533,521,052.00	141,503,170.00
Derechos a Recibir Efectivo o Equivalentes	945,968,325.00	2,508,325,108.00	2,479,504,506.00	974,788,927.00	28,820,602.00
Derechos a Recibir Bienes o Servicios	16,352,658.00	36,930,831.00	36,701,648.00	16,581,841.00	229,183.00
Inventarios	0.00	0.00	0.00	0.00	0.00
Almacenes	2,217,046.00	60,757,993.00	61,020,559.00	1,954,480.00	-262,566.00
Estimación por Pérdida o Deterioro de Activos Circulantes	-111,032,000.00	18,122,049.00	5,127,125.00	-98,037,076.00	12,994,924.00
Otros Activos Circulantes	1,538,490.00	63,501.00	10,000.00	1,591,991.00	53,501.00
<i>Activo No Circulante</i>	2,002,992,426.00	673,673,018.00	561,245,588.00	2,115,419,856.00	112,427,430.00
Inversiones Financieras a Largo Plazo	0.00	0.00	0.00	0.00	0.00
Derechos a Recibir Efectivo o Equivalentes a Largo Plazo	0.00	0.00	0.00	0.00	0.00
Bienes Inmuebles, Infraestructura y Construcciones en Proceso	2,512,565,502.00	577,724,583.00	394,822,413.00	2,695,467,672.00	182,902,170.00
Bienes Muebles	1,575,002,986.00	73,596,380.00	38,530,442.00	1,610,068,924.00	35,065,838.00
Activos Intangibles	47,324,079.00	5,562,049.00	504,551.00	52,381,577.00	5,057,498.00
Depreciación, Deterioro y Amortización Acumulada de Bienes	-2,132,545,555.00	16,790,006.00	127,388,182.00	-2,243,143,731.00	-110,598,176.00
Activos Diferidos	645,414.00	0.00	0.00	645,414.00	0.00
Estimación por Pérdida o Deterioro de Activos no Circulantes	0.00	0.00	0.00	0.00	0.00
Otros Activos no Circulantes	0.00	0.00	0.00	0.00	0.00

Bajo protesta de decir verdad declaramos que los Estados Financieros y sus notas, son razonablemente correctos y son responsabilidad del emisor.



MTRA. KARLA MARGARITA SALINAS GONZALEZ VIDAL
DIRECCIÓN GENERAL DE FINANZAS



L.C. CÉSAR ANTONIO VALDEZ ÁLVAREZ
SUBDIRECCIÓN DE CONTABILIDAD

UNIVERSIDAD AUTÓNOMA DE CIUDAD JUÁREZ
Estado Analítico de la Deuda y Otros Pasivos
Del 01 de enero al 31 de diciembre de 2025

Denominación de las Deudas	Moneda de Contratación	Institución Acreedora	Saldo Inicial del Periodo	Saldo Final del Periodo
DEUDA PÚBLICA				
Corto Plazo				
Deuda Interna			0.00	0.00
Instituciones de Crédito			0.00	0.00
Títulos y Valores			0.00	0.00
Arrendamientos Financieros			0.00	0.00
Deuda Externa			0.00	0.00
Organismos Financieros Internacionales			0.00	0.00
Deuda Bilateral			0.00	0.00
Títulos y Valores			0.00	0.00
Arrendamientos Financieros			0.00	0.00
Subtotal Corto Plazo			0.00	0.00
Largo Plazo				
Deuda Interna			0.00	0.00
Instituciones de Crédito			0.00	0.00
Títulos y Valores			0.00	0.00
Arrendamientos Financieros			0.00	0.00
Deuda Externa			0.00	0.00
Organismos Financieros Internacionales			0.00	0.00
Deuda Bilateral			0.00	0.00
Títulos y Valores			0.00	0.00
Arrendamientos Financieros			0.00	0.00
Subtotal Largo Plazo			0.00	0.00
Otros Pasivos			448,468,477.00	499,768,630.00
Total Deuda y Otros Pasivos			448,468,477.00	499,768,630.00

Bajo protesta de decir verdad declaramos que los Estados Financieros y sus notas, son razonablemente correctos y son responsabilidad del emisor.



MTRA. KARLA MARGARITA SALINAS GONZALEZ VIDAL
DIRECCIÓN GENERAL DE FINANZAS





L.C. CÉSAR ANTONIO VALDEZ ÁLVAREZ
SUBDIRECCIÓN DE CONTABILIDAD

Universidad Autónoma de Ciudad Juárez
 Estado Analítico de Ingresos
 Del 01 de enero al 31 de diciembre de 2025

UACJ

Rubro de Ingresos	Ingreso					Diferencia
	Estimado	Ampliaciones y Reducciones	Modificado	Devengado	Recaudado	
	1	2	(3= 1+ 2)	4	5	
Impuestos	-	-	-	-	-	-
Cuotas y Aportaciones de Seguridad Social	-	-	-	-	-	-
Contribuciones de Mejoras	-	-	-	-	-	-
Derechos	-	-	-	-	-	-
Productos	-	-	-	-	-	-
Aprovechamientos	-	-	-	-	-	-
Ingresos por Venta de Bienes, Prestación de Servicios y Otros Ingresos	396,485,748	98,795,632	495,281,378	495,281,378	495,281,378	98,795,632
Participaciones, Aportaciones, Convenios, Incentivos Derivados de la Colaboración Fiscal y Fondos Distintos de Aportaciones	2,323,970,652	124,148,943	2,448,119,595	2,448,119,595	2,448,119,595	124,148,943
Transferencias, Asignaciones, Subsidios y Subvenciones, y Pensiones y Jubilaciones	-	174,960,447	174,960,447	174,960,447	174,960,447	174,960,447
Ingresos Derivados de Financiamientos	-	-	-	-	-	-
Total	2,680,436,398	388,986,022	3,079,341,420	3,079,341,420	3,079,341,420	388,986,022
						Ingresos excedentes


 Mtra. Karla Margarita Solís González Vidal
 Dirección General de Finanzas


 Lic. Luis Alberto Arvizu Peña
 Subdirección de Programación y Presupuesto

Universidad Autónoma de Ciudad Juárez
 Estado Analítico de Ingresos
 Del 01 de enero al 31 de diciembre de 2025

UACJ

Estado Analítico de Ingresos Por Fuente de Financiamiento	Ingreso					Diferencia (6= 5 - 1)
	Estimado	Ampliaciones y Reducciones	Modificado	Devengado	Recaudado	
	1	2	(3= 1 + 2)	4	5	
Ingresos del Poder Ejecutivo Federal o Estatal y de los Municipios	-	-	-	-	-	-
Impuesto	-	-	-	-	-	-
Cuotas y Aportaciones de Seguridad Social	-	-	-	-	-	-
Contribuciones de Mejoras	-	-	-	-	-	-
Derechos	-	-	-	-	-	-
Productos	-	-	-	-	-	-
Aprovechamientos	-	-	-	-	-	-
Participaciones, Aportaciones, Convenios, Incentivos Derivados de la Colaboración Fiscal y Fondos	-	-	-	-	-	-
Clasistas de Aportaciones	-	-	-	-	-	-
Transferencias, Asignaciones, Subsidios y Subvenciones, y Pensiones y Jubilaciones	-	-	-	-	-	-
Ingresos de los Entes Públicos de los Poderes Legislativo y Judicial, de los Organos Autónomos y del Sector Paraestatal o Paramunicipal, así como de las Empresas Productivas del Estado	2,888,438,598	398,805,022	3,079,341,420	3,079,341,420	3,079,341,420	398,805,022
Cuotas y Aportaciones de Seguridad Social	-	-	-	-	-	-
Productos	-	-	-	-	-	-
Ingresos por Venta de Bienes, Prestación de Servicios y Otros Ingresos	359,465,748	99,795,632	458,261,378	458,261,378	458,261,378	99,795,632
Transferencias, Asignaciones, Subsidios y Subvenciones, y Pensiones y Jubilaciones	2,321,970,652	299,109,390	2,623,080,042	2,623,080,042	2,623,080,042	299,109,390
Ingresos Derivados de Financiamientos	-	-	-	-	-	-
Ingresos Derivados de Financiamientos	-	-	-	-	-	-
Total	2,680,438,388	398,805,022	3,079,341,420	3,079,341,420	3,079,341,420	398,805,022
					Ingresos excedentes	

Mtra. Karla Margarita Salinas González Vidal
 Dirección General de Finanzas

Lic. Luis Alberto Arvizu Peña
 Subdirección de Programación y Presupuesto

Universidad Autónoma de Ciudad Juárez
 Estado Analítico del Ejercicio del Presupuesto de Egresos
 Clasificación Administrativa
 Del 01 de enero al 31 de diciembre de 2025

UACJ

Concepto	Egresos					Subejercicio 6 = (3 - 4)
	Aprobado	Ampliaciones/ (Reducciones)	Modificado	Devengado	Pagado	
	1	2	3 = (1+2)	4	5	
Universidad Autónoma de Ciudad Juárez	2,680,436,398	373,785,436	3,054,221,834	2,942,112,788	2,942,112,788	112,109,047
Total del Gasto	2,680,436,398	373,785,436	3,054,221,834	2,942,112,788	2,942,112,788	112,109,047



Mtra. Karla Margarita Salinas González Vidal
 Dirección General de Finanzas



Lic. Luis Alberto Arvizu Peña
 Subdirección de Programación y Presupuesto

Universidad Autónoma de Ciudad Juárez
 Estado Analítico del Ejercicio del Presupuesto de Egresos
 Clasificación Económica (por Tipo de Gasto)
 Del 01 de enero al 31 de diciembre de 2025

UACJ

Concepto	Egresos					Subejercicio 6 = (3 - 4)
	Aprobado	Ampliaciones/ (Reducciones)	Modificado	Devengado	Pagado	
	1	2	3 = (1+2)	4	5	
Gasto Corriente	2,600,436,398	211,086,654	2,811,523,052	2,699,414,006	2,699,414,006	112,109,046
Gasto de Capital	80,000,000	162,698,782	242,698,782	242,698,782	242,698,782	0
Amortización de la Deuda y Disminución de Pasivos						
Pensiones y Jubilaciones						
Participaciones						
Total del Gasto	2,680,436,398	373,785,436	3,054,221,834	2,942,112,788	2,942,112,788	112,109,047



Mtra. Karla Margarita Salinas González Vidal
 Dirección General de Finanzas



Lic. Luis Alberto Arvizu Peña
 Subdirección de Programación y Presupuesto

Universidad Autónoma de Ciudad Juárez
 Estado Analítico del Ejercicio del Presupuesto de Egresos
 Clasificado por Objeto del Gasto (Capítulo y Concepto)
 Del 01 de enero al 31 de diciembre de 2021

UACJ

Concepto	Egresos					Subtotal
	Aprobado	Ampliaciones/ (Reducciones)	Modificado	Devengado	Pagado	
	1	2	3 = (1+2)	4	5	
	6 = (3 - 5)					
Servicios Personales	1,848,191,800	169,481,280	2,095,652,330	2,095,652,290	2,095,652,290	0
Remuneraciones al Personal de Carácter Permanente	640,255,858	19,685,384	660,740,453	660,740,453	660,740,453	0
Remuneraciones al Personal de Carácter Transitorio	2,304,822	2,190,238	736,327	736,327	736,327	0
Remuneraciones Adicionales y Especiales	618,764,816	10,682,117	540,672,889	540,672,889	540,672,889	0
Depositos Bancarios	205,875,491	45,081,280	311,176,771	311,176,771	311,176,771	0
Otros Pagos a Personal Social y Económico	60,134,913	29,259,981	193,348,814	193,348,814	193,348,814	0
Previsiones	-	-	-	-	-	0
Pago de Estándares y Servicios Públicos	718,408,217	34,982,183	193,990,400	193,990,400	193,990,400	0
Material y Seminarios	69,903,964	3,499,433	83,373,838	71,466,930	71,466,930	11,906,908
Atención de Administración, Gestión de Documentos y Archivo Ciudadano	18,221,930	1,186,128	20,390,638	11,740,048	11,740,048	8,650,590
Alimentos y Utensilios	11,910,487	1,895,848	10,412,909	7,269,800	7,269,800	3,143,109
Materiales Puros y Utilidades de Producción y Comercialización	-	1,621,533	1,621,533	1,621,533	1,621,533	0
Materiales y Artículos de Consumo y de Mantenimiento	13,744,947	848,838	13,332,802	8,432,980	8,432,980	4,900,000
Productos Químicos, Farmacéuticos y de Laboratorio	32,712,870	1,874,971	22,528,401	19,528,401	19,528,401	3,000,000
Combustibles, Lubricantes y Aditivos	8,325,720	388,320	6,714,855	6,694,201	6,694,201	0
Vestuario, Bases, Prendas de Protección y Artículos Deportivos	3,000,287	1,878,872	7,314,424	6,874,801	6,874,801	439,623
Material y Servicios para Seguridad	-	-	-	-	-	0
Instrumentos, Referenciales y Accesorios Menores	9,097,383	358,983	9,454,908	9,474,403	9,474,403	0
Servicios Generales	493,060,363	83,298,369	629,666,762	448,800,898	448,800,898	180,865,864
Servicios Básicos	54,087,440	5,603,790	66,379,240	66,379,240	66,379,240	0
Servicios de Asesoramiento	42,888,281	3,974,900	48,843,183	43,483,183	43,483,183	5,360,000
Servicios Profesionales, Científicos, Técnicos y Otros Servicios	234,990,020	48,430,906	282,391,345	228,578,800	228,578,800	53,812,545
Servicios Transmisionales, Bancarios y Correo	3,021,244	498,360	3,519,604	3,338,854	3,338,854	180,750
Servicios de Instalación, Reparación, Mantenimiento y Conservación	35,795,148	8,893,728	24,878,980	14,838,268	14,838,268	10,040,712
Servicios de Consultoría Social y Psicológica	93,081,000	9,178,802	12,873,045	11,468,168	11,468,168	1,404,872
Servicios de Traducción y Vídeos	34,403,552	3,306,945	32,462,065	25,332,808	25,332,808	7,129,257
Servicios Cívicos	3,180,670	21,756,322	28,878,981	33,377,503	33,377,503	4,500,000
Otros Servicios Generales	96,870,611	1,803,986	25,216,537	18,262,852	18,262,852	7,953,685
Transferencias, Asignaciones, Subsidios y Otros Apoyos	123,879,428	18,887,318	138,339,946	128,292,998	128,292,998	10,046,948
Transferencias Internas y Asignaciones al Sector Público	-	-	-	-	-	0
Transferencias al Fisco del Sector Público	-	-	-	-	-	0
Subsidios y Subvenciones	-	-	-	-	-	0
Apoyos Sociales	123,473,428	18,887,318	138,339,946	128,292,998	128,292,998	10,046,948
Transferencias y Subsidios	-	-	-	-	-	0
Transferencias a Fideicomisos, Mandatos y Otros Análogos	-	-	-	-	-	0
Transferencias a la Seguridad Social	-	-	-	-	-	0
Donativos	-	-	-	-	-	0
Transferencias al Extranjero	-	-	-	-	-	0
Otros Ingresos, Inmuebles e Intangibles	69,806,909	17,769,183	77,799,183	77,769,160	77,769,160	30,029,999
Material y Equipo de Administración	69,806,909	30,094,421	29,285,585	26,265,585	26,265,585	3,020,000
Material y Equipo de Comunicación y Telefonía	-	8,204,188	8,204,188	8,204,188	8,204,188	0
Equipo e Insumos de Medios de Laboratorio	-	3,169,442	3,169,442	3,169,442	3,169,442	0
Vehículos y Equipo de Transporte	-	7,772,490	7,772,490	7,772,490	7,772,490	0
Equipo de Defensa y Seguridad	-	-	-	-	-	0
Muebles, Otros Equipos e Insumos	-	8,896,041	8,896,041	8,896,041	8,896,041	0
Activos Intangibles	-	-	-	-	-	0
Otros Inmuebles	-	15,280,000	15,280,000	15,280,000	15,280,000	0
Activos Intangibles	-	3,072,121	3,072,121	3,072,121	3,072,121	0
Inversión Pública	28,000,000	142,929,679	168,929,679	164,929,679	164,929,679	4,000,000
Otra Pública en Bienes de Carácter Público	-	-	-	-	-	0
Otra Pública en Bienes Propios	28,000,000	142,929,679	168,929,679	164,929,679	164,929,679	4,000,000
Proyectos Productivos y Acceso de Fomento	-	-	-	-	-	0
Inversiones Financieras y Otros Préstamos	-	-	-	-	-	-
Inversiones Para el Fomento de Actividad Productiva	-	-	-	-	-	0
Acciones y Participaciones de Capital	-	-	-	-	-	0
Compra de Títulos y Valores	-	-	-	-	-	0
Compra de Patentes	-	-	-	-	-	0
Inversiones en Fideicomisos, Mandatos y Otros Análogos	-	-	-	-	-	0
Otras Inversiones Financieras	-	-	-	-	-	0
Reservas para Contingencias y Otros Empeños Especiales	-	-	-	-	-	0
Participaciones y Asignaciones (No Ingresos)	-	-	-	-	-	-
Participaciones	-	-	-	-	-	0
Asignaciones	-	-	-	-	-	0
Compras	-	-	-	-	-	0
Borra Pédica	-	-	-	-	-	-
Amortización de la Deuda Pública	-	-	-	-	-	0
Intereses de la Deuda Pública	-	-	-	-	-	0
Comisiones de la Deuda Pública	-	-	-	-	-	0
Gastos de la Deuda Pública	-	-	-	-	-	0
Costos por Operación	-	-	-	-	-	0
Apoyo Financiero	-	-	-	-	-	0
Reserva de Gastos Fiscales Anticipados (RGEFAS)	-	-	-	-	-	0
Total del Gasto	2,480,629,289	375,785,438	3,084,721,874	2,942,132,788	2,942,132,788	142,589,086


 Mtro. Carla Margarita Salinas González Vidal
 Dirección General de Finanzas


 Sr. Luis Alberto Arvizu Peña
 Subdirección de Pagos y Presupuesto

Universidad Autónoma de Ciudad Juárez
 Estado Analítico del Ejercicio del Presupuesto de Egresos
 Clasificación Funcional (Presupuesto y Puestos)
 Del 01 de enero al 31 de diciembre de 2018


UACJ


Concepto	Egresos					Subejercicio
	Aprobado	Ampliaciones/ (Reducciones)	Revisado	Devengado	Pagado	
	1	2	3 = (1 + 2)	4	5	
Gobierno	-	-	-	-	-	-
Legislación	-	-	-	-	-	-
Justicia	-	-	-	-	-	-
Coordinación de la Política de Gobierno	-	-	-	-	-	-
Relaciones Exteriores	-	-	-	-	-	-
Asuntos Financieros y Hacienda	-	-	-	-	-	-
Seguridad Nacional	-	-	-	-	-	-
Asuntos de Orden Público y de Seguridad Interior	-	-	-	-	-	-
Otros Servicios Generales	-	-	-	-	-	-
Desarrollo Social	2,888,426,394	373,795,438	3,064,221,834	2,942,112,788	2,842,112,788	112,109,047
Protección Ambiental	-	-	-	-	-	-
Vivienda y Servicios a la Comunidad	-	-	-	-	-	-
Salud	-	-	-	-	-	-
Recreación, Cultura y Otras Manifestaciones Sociales	-	-	-	-	-	-
Educación	2,888,426,394	373,795,438	3,064,221,834	2,942,112,788	2,842,112,788	112,109,047
Protección Social	-	-	-	-	-	-
Otros Asuntos Sociales	-	-	-	-	-	-
Desarrollo Económico	-	-	-	-	-	-
Asuntos Económicos, Comerciales y Laborales en General	-	-	-	-	-	-
Agricultura, Silvicultura, Pesca y Caza	-	-	-	-	-	-
Combustibles y Energía	-	-	-	-	-	-
Mining, Manufacturas y Construcción	-	-	-	-	-	-
Transporte	-	-	-	-	-	-
Comunicaciones	-	-	-	-	-	-
Turismo	-	-	-	-	-	-
Ciencia, Tecnología e Innovación	-	-	-	-	-	-
Otros Subsectores y Otros Asuntos Económicos	-	-	-	-	-	-
Otros no Clasificados en Funciones Anteriores	-	-	-	-	-	-
Transacciones de la Deuda Pública y con el Fideicomiso de la Deuda	-	-	-	-	-	-
Transferencias, Participaciones y Aportaciones Entre Diferentes Niveles y Órganos de Gobierno	-	-	-	-	-	-
Transferencias del Sistema Financiero	-	-	-	-	-	-
Atenciones de Ejercicio Planteo Análisis	-	-	-	-	-	-
	2,888,426,394	373,795,438	3,064,221,834	2,942,112,788	2,842,112,788	112,109,047

Mtra. María Pleguez Salinas González Vidal
 Dirección General de Finanzas

Lic. Luis Alberto Anzú Peña
 Subdirección de Programación y Presupuesto

Universidad Autónoma de Ciudad Juárez Flujo de Fondos Del 01 de enero al 31 de diciembre de 2025					
Concepto	Estimado	Ampliaciones y Reducciones	Modificado	Devengado	Recaudado
	1	2	(2= 1 + 3)	4	5
Ingresos					
Impuestos	-	-	-	-	-
Cuentas y Aportaciones de Seguridad Social	-	-	-	-	-
Contribuciones de Mejoras	-	-	-	-	-
Derechos	-	-	-	-	-
Productos	-	-	-	-	-
Aprovechamientos	-	-	-	-	-
Ingresos por Venta de Bienes, Prestación de Servicios y Otros Ingresos	356,465,748	86,705,632	456,261,379	456,261,379	456,261,379
Participaciones, Aportaciones, Convenios, Incentivos Derivados de la Colaboración Fiscal y Fondos Distintos de Aportaciones	2,323,970,652	124,148,943	2,448,119,595	2,448,119,595	2,448,119,595
Transferencias, Asignaciones, Subsidios y Subvenciones, y Pensiones y Jubilaciones	-	174,960,447	174,960,447	174,960,447	174,960,447
Ingresos Derivados de Financiamiento	-	-	-	-	-
Total de Ingresos	2,680,436,399	286,866,622	3,079,341,420	3,079,341,420	3,079,341,420
Egresos					
Servicios Personales	1,948,191,000	106,461,295	2,056,652,295	2,056,652,295	2,056,652,295
Materiales y Suministros	69,900,604	3,469,462	73,370,066	71,966,100	71,966,100
Servicios Generales	438,888,363	63,298,380	522,186,752	445,932,652	445,932,652
Transferencias, Asignaciones, Subsidios y Otras Ayudas	123,473,420	15,807,516	139,330,946	125,292,956	125,292,956
Bienes Muebles, Inmuebles e Intangibles	60,000,000	17,769,103	77,769,103	77,769,103	77,769,103
Inversión Pública	20,000,000	144,929,679	164,929,679	164,929,679	164,929,679
Inversiones Financieras y Otras Provisiones	-	-	-	-	-
Participaciones y Aportaciones	-	-	-	-	-
Deuda Pública	-	-	-	-	-
Total de Egresos	2,680,436,399	375,786,436	3,054,221,834	2,942,112,703	2,942,112,703
Superavit	-	25,115,586	25,119,586	137,228,632	137,228,632


Mtra. Karla Margarita Sotillos González Vidal
Dirección General de Finanzas


Lic. Luis Alberto Arvizu Peña
Subdirección de Programación y Presupuestos

Concepto	Egresos					Subejercicio
	Aprobado	Ampliaciones (Reducciones)	Modificados	Devergado	Pagado	
	1	2	3 = (1 + 2)	4	5	
Programas						
Subsidios: Sector Social y Privado o Entidades Federativas y Municipios	-	-	-	-	-	-
Sujeto a Reglas de Operación	-	-	-	-	-	-
Otros Subsidios	-	-	-	-	-	-
Desempeño de las Funciones	2,696,436,398	373,785,435	3,064,221,834	2,942,112,788	2,942,112,788	112,109,047
Provisión de Servicios Públicos	2,696,436,398	373,785,435	3,064,221,834	2,942,112,788	2,942,112,788	112,109,047
Provisión de Bienes Públicos	-	-	-	-	-	-
Planificación, seguimiento y evaluación de políticas públicas	-	-	-	-	-	-
Promoción y fomento	-	-	-	-	-	-
Regulación y supervisión	-	-	-	-	-	-
Funciones de las Fuerzas Armadas (Órganos del Gobierno Federal)	-	-	-	-	-	-
Específicos	-	-	-	-	-	-
Proyectos de Inversión	-	-	-	-	-	-
Administrativas y de Apoyo	-	-	-	-	-	-
Apoyo al proceso presupuestal y para mejorar la eficiencia institucional	-	-	-	-	-	-
Apoyo a la función pública y al mejoramiento de la gestión	-	-	-	-	-	-
Operaciones administrativas	-	-	-	-	-	-
Compromisos	-	-	-	-	-	-
Obligaciones de cumplimiento de resolución judicial	-	-	-	-	-	-
Desastres naturales	-	-	-	-	-	-
Obligaciones	-	-	-	-	-	-
Pensiones y jubilaciones	-	-	-	-	-	-
Aportaciones a la seguridad social	-	-	-	-	-	-
Aportaciones a fondos de estabilización	-	-	-	-	-	-
Aportaciones a fondos de inversión y restructuración de percepciones	-	-	-	-	-	-
Programas de Gasto Federalizado (Gobierno Federal)	-	-	-	-	-	-
Gasto Federalizado	-	-	-	-	-	-
Participaciones a entidades federativas y municipios	-	-	-	-	-	-
Coste financiero, deuda e apoyos a deudores y ahorradores de la SBCA	-	-	-	-	-	-
Adultos de ejercicios fiscales anteriores	-	-	-	-	-	-
Total del Gasto	2,696,436,398	373,785,435	3,064,221,834	2,942,112,788	2,942,112,788	112,109,047


 Mtra. Karla Margarita Saldaña González Vidal
 Dirección General de Finanzas


 Lic. Luis Alberto Anzures Peña
 Subdirección de Programación y Presupuesto

UNIVERSIDAD AUTÓNOMA DE CHIHUAHUA

PROGRAMAS Y PROYECTOS DE INVERSIÓN

Al 31 de Diciembre de 2013

GOBIERNO DEL ESTADO DE CHIHUAHUA, MATRIZ DE INICIALES PARA RESULTADOS - EJERCICIO FISCAL 2013

UNIVERSIDAD AUTÓNOMA DE CHIHUAHUA

SECRETARÍA DE EDUCACIÓN PÚBLICA, CULTURA Y DEPORTE

El presente es un informe de avance de la ejecución de los recursos de inversión de la Secretaría de Educación Pública, Cultura y Deporte del Estado de Chihuahua, al 31 de Diciembre de 2013. El presente informe tiene como finalidad dar a conocer el avance de la ejecución de los recursos de inversión de la Secretaría de Educación Pública, Cultura y Deporte del Estado de Chihuahua, al 31 de Diciembre de 2013. El presente informe tiene como finalidad dar a conocer el avance de la ejecución de los recursos de inversión de la Secretaría de Educación Pública, Cultura y Deporte del Estado de Chihuahua, al 31 de Diciembre de 2013.

Programa	Objetivo	Actividad	Presupuesto	Ejecución	Avance
EDUCACIÓN	Mejorar la calidad de la educación	Programa de mejora de la calidad de la educación	1,795,000	600,000	33.45%
EDUCACIÓN	Mejorar la calidad de la educación	Programa de mejora de la calidad de la educación	1,313,000	3,000	0.23%
EDUCACIÓN	Mejorar la calidad de la educación	Programa de mejora de la calidad de la educación	482,000	7,000	1.45%
EDUCACIÓN	Mejorar la calidad de la educación	Programa de mejora de la calidad de la educación	27,000	7,000	25.93%
EDUCACIÓN	Mejorar la calidad de la educación	Programa de mejora de la calidad de la educación	477,000	27,000	5.66%
TOTAL	TOTAL DE PROGRAMAS DE INVERSIÓN	TOTAL DE PROGRAMAS DE INVERSIÓN	3,032,000	644,000	21.24%

Programa	Objetivo	Actividad	Presupuesto	Ejecución	Avance
EDUCACIÓN	Mejorar la calidad de la educación	Programa de mejora de la calidad de la educación	1,795,000	600,000	33.45%
EDUCACIÓN	Mejorar la calidad de la educación	Programa de mejora de la calidad de la educación	1,313,000	3,000	0.23%
EDUCACIÓN	Mejorar la calidad de la educación	Programa de mejora de la calidad de la educación	482,000	7,000	1.45%
EDUCACIÓN	Mejorar la calidad de la educación	Programa de mejora de la calidad de la educación	27,000	7,000	25.93%
EDUCACIÓN	Mejorar la calidad de la educación	Programa de mejora de la calidad de la educación	477,000	27,000	5.66%

Programa	Objetivo	Actividad	Presupuesto	Ejecución	Avance
EDUCACIÓN	Mejorar la calidad de la educación	Programa de mejora de la calidad de la educación	1,795,000	600,000	33.45%
EDUCACIÓN	Mejorar la calidad de la educación	Programa de mejora de la calidad de la educación	1,313,000	3,000	0.23%
EDUCACIÓN	Mejorar la calidad de la educación	Programa de mejora de la calidad de la educación	482,000	7,000	1.45%
EDUCACIÓN	Mejorar la calidad de la educación	Programa de mejora de la calidad de la educación	27,000	7,000	25.93%
EDUCACIÓN	Mejorar la calidad de la educación	Programa de mejora de la calidad de la educación	477,000	27,000	5.66%

UNIVERSIDAD AUTÓNOMA DE CIUDAD JUÁREZ
PROGRAMAS Y PROYECTOS DE INVERSIÓN
AL 31 DE DICIEMBRE DE 2025

Folio 4 de 9
 PAB020242

Cierre Anual 2025

UNIVERSIDAD AUTÓNOMA DE CIUDAD JUÁREZ																
PROYECTO - INFRAESTRUCTURA EDUCATIVA SUPERIOR																
Objetivo		Indicador						Línea Base		Meta		Avance Anual del Indicador			Método de Verificación	Observaciones
Nivel / Referencia	Resumen Narrativo	Nombre del Indicador / Descripción del Indicador	Método de Cálculo	Tipo/Clasificación/Presupuesto/Trayectoria	Fórmula / Variables de la Fórmula	Clasificación	Unidad de Medida	Valor Inicial	Valor Meta	Valor Reportado	Porcentaje	Valor Logrado Semestral	Avance Anual	% Avance Anual sobre el Valor Meta		
Observaciones Generadas del Programa Presupuestario en el Periodo																

Revisado por el Programa



Quintiliano De La Haza Covarrubias
 Director General de Planeación y Desarrollo Institucional



Mtra. María Margarita Beltrán González Vidal
 Directora General de Finanzas

UNIVERSIDAD AUTÓNOMA DE CIUDAD JUÁREZ
INDICADORES DE RESULTADOS
AL 31 DE DICIEMBRE DE 2025

Cierre Anual 2025

419 - UNIVERSIDAD AUTÓNOMA DE CIUDAD JUÁREZ																	
3074101 - CALIDAD DE LOS SERVICIOS DE EDUCACIÓN SUPERIOR (CIUDAD JUÁREZ Y DOCENA)																	
Objetivo		Indicador							Línea Base		Meta		Avance Anual del Indicador			Ejercicio de Referencia	Ejercicio
Id. de Referencia	Resumen Narrativo	Unidad del Indicador / Descripción del Indicador	Módulo de Cobertura	Tipo Dimensional / Función del Indicador	Fórmula / Variables de la Fórmula	Ciudad Destino	Unidad de Medida	Valor Inicial	Unidad Base	Valor Programado	Meta	Valor Logrado Actualizado	Avance Percentual	% Avance Anual vs. Línea Base	Referencia	Reporte	
Acreditación:																	
Observaciones:																	
Observaciones Generales del Programa Propuesto en el Periodo																	

Responsable del Programa

Dr. Antonio De La Mora Cisneros
Director General de Planeación y Desarrollo Institucional


Mtra. Karla Margarita Andrés González Vidal
Directora General de Finanzas

UNIVERSIDAD NACIONAL DE SIBUAGUAN

NUMERO	DESCRIPCION DE BIEN	VALOR UNITARIO
2004	SISTEMA DE FILTRACION MANIFOLD	1,727.72
61210	MESA DE CENTRO	2,103.76
61211	MESA DE CENTRO	2,103.76
61144	VITRINA	3.00
61148	SILLON	6,003.98
61144	SILLON	6,003.96
61147	SILLA SECRETARIA	1,865.88
61152	SILLA DE VISITA	6,808.96
61153	SILLA DE VISITA	6,866.08
61170	CREDENZA	2,905.60
61171	ESCRITORIO	2,004.73
61172	SILLON	3.00
61585	MONITOR	3.00
68198	LAMPARA	3.00
61180	MUEBLE (MOSTRADOR,PIEZA)	8,245.19
61121	SILLON	2,512.79
611100	ARCH VERO	1,727.72
611101	ARCH VERO	2,883.00
611111	SILLA SECRETARIAL	1,865.88
611118	ARCH VERO	1,727.72
611138	SILLA DE VISITA	6,865.88
611157	ARCH VERO	2,871.30
611158	ARCH VERO	1,727.72
611167	ARCH VERO	1,727.72
681176	MAQUINA FIRMADORA FACSIMILE	2,266.60
681184	CAJA FUERTE	1,449.00
681194	GABINETE	3.00
681207	MUEBLE (MOSTRADOR,PIEZA)	8,245.19
681210	ARCH VERO	1,727.72
681227	MUEBLE (MOSTRADOR,PIEZA)	3.00
681222	SILLON	2,266.60
681220	MESA	8,245.19
681227	LIBRERO	2,185.31
681228	LIBRERO	2,105.31
681230	ESCRITORIO	3,984.75
681238	CREDENZA	2,055.00
681260	IMPRESORA	1,183.00
681201	MAQUINA DE ESCRIBIR	2,266.60
681268	ARCHIVERO	3,850.00
681280	LIBRERO	1,323.89
681263	SILLA EJECUTIVA	1,865.88
681307	ARCHIVERO	2,871.30
681300	ARCHIVERO	1,727.72
622622	REFRIGERACION	1,330.89
681388	ARCHIVERO	15,005.00
682084	MAQUINA DE ESCRIBIR	3.00
681418	ARCHIVERO	2,871.30
628425	REFRIGERADOR	3,506.40
681434	ARCHIVERO	2,871.30
681454	MUEBLE (MOSTRADOR,PIEZA)	8,245.19

UNIVERSIDAD AUTÓNOMA DE CIUDAD JUÁREZ
Relación de Bienes Muebles que componen su patrimonio
Al 31 de diciembre de 2025

Código	Descripción del Bien	Valor en libros
511193876	SILLA DE VISITA	599.68
511193877	BANCO ALTO PARA OFICINA	829.40
511193878	BANCO ALTO PARA OFICINA	829.40
511193879	BANCO ALTO PARA OFICINA	829.40
511193880	ESCRITORIO	4,854.80
511193881	ESCRITORIO	4,854.80
511193882	ESCRITORIO	4,854.80
511193883	ESCRITORIO	4,854.80
511193884	ESCRITORIO	4,854.80
511193885	MESA	2,333.92
511193886	MESA	2,333.92
511193887	MESA	2,333.92
511193888	MESA	2,333.92
529193889	SILLA DE VISITA PARA AULA	406.00
529193890	SILLA DE VISITA PARA AULA	406.00
529193891	SILLA DE VISITA PARA AULA	406.00
529193892	SILLA DE VISITA PARA AULA	406.00
529193893	SILLA DE VISITA PARA AULA	406.00
529193894	SILLA DE VISITA PARA AULA	406.00
529193895	SILLA DE VISITA PARA AULA	406.00
529193896	SILLA DE VISITA PARA AULA	406.00
529193897	SILLA DE VISITA PARA AULA	406.00
529193898	SILLA DE VISITA PARA AULA	406.00
529193899	SILLA DE VISITA PARA AULA	406.00
511193900	SILLA SECRETARIAL	4,532.00
511193901	SILLA SECRETARIAL	4,532.00
511193902	LIBRERO	2,760.71
511193903	LIBRERO	2,760.71
511193904	ESTACION DE TRABAJO	5,899.80
511193905	ESTACION DE TRABAJO	5,899.80
511193906	LIBRERO	2,986.87
529193907	SILLA DE VISITA PARA AULA	1,936.00
529193908	SILLA DE VISITA PARA AULA	1,936.00


 MTR. GERARDO SANDOVAL MONTES
 DIRECCION GENERAL DE SERVICIOS
 ADMINISTRATIVOS


 MTRA. ERICKA EDITH MARISCAL RAMIREZ
 SUBDIRECCION DE PATRIMONIO E INVENTARIOS

Universidad Autónoma de Ciudad Juárez
Relación de Bienes Inmuebles que componen su patrimonio
Al 31 de diciembre de 2025

Código	Descripción del Bien	Valor en libros
A-ICSA	Ciencias Jurídicas	C 20,025,240.00
B-ICSA	Economía, Historia, Extensión Educativa y UAM	C 23,305,400.00
C-ICSA	Trabajo Social y Sociología	C 20,582,240.00
D-ICSA	Administración, Contabilidad y Turismo	C 20,887,800.00
E-ICSA	Edificio Administrativo	C 8,475,320.00
F-ICSA	Multifuncional	OC 25,850,806.29
G-ICSA	Multifuncional	OC 33,390,253.24
H-ICSA	Audió-visual y Juicios orales	C 4,448,840.00
I-ICSA	Posgrado	C 7,033,320.00
J-ICSA	Cubículos Docentes	C 3,135,240.00
K-ICSA	Laboratorio Turismo	C 1,743,800.00
L-ICSA	Talleres de Mantenimiento	C 3,370,200.00
M-ICSA	Biblioteca Central	C 87,878,120.00
N-ICSA	Maestría	C 12,306,960.00
O-ICSA	Literatura, Maestría en Administración	C 12,185,280.00
P-ICSA	Centro de Información y Teleinformática CIT	C 22,250,960.00
Q-ICSA	Planta Física	C 9,813,960.00
R-ICSA	Humanidades	C 13,614,840.00
S-ICSA	Cafetería	C 2,818,440.00
T-ICSA	Humanidades	C 15,196,080.00
U-ICSA	Psicología	C 15,332,760.00
V-ICSA	Contabilidad	C 16,443,240.00
W-ICSA	Licenciatura en Educación	C 17,909,280.00
X-ICSA	Administración	C 17,675,120.00
Y-ICSA	Posgrado	C 24,478,320.00
Z-ICSA	Cubículos	C 16,024,120.00
BH-ICSA	Estancias Infantiles	C 2,961,360.00
BI-ICSA	Casita	C 13,884,806.21
B2-ICSA	Casita	C 93,720.00
BI-ICSA	Bufo Jurídico	OC 93,720.00
SE1-ICSA	Subestación Eléctrica 150 KVA	C 126,000.00
SE2-ICSA	Subestación Eléctrica 500 KVA	C 1,081,080.00
SE3-ICSA	Subestación Eléctrica 600 KVA	C 351,720.00
SE4-ICSA	Subestación Eléctrica 600 KVA	C 485,800.00
SE5-ICSA	Subestación Eléctrica 500 KVA	C 485,000.00
SE6-ICSA	Subestación Eléctrica 300 KVA	C 485,000.00
Domo	Domo	OC 4,126,389.57
Domo	Domo	C 3,054,451.51
PC-ICSA	Plaza Cívica	C 40,178,400.00
A-ICB	Orientología	C 23,908,840.00
B-ICB	Medicina	C 22,782,000.00
C-ICB	Psicología y Artes	C 27,208,880.00
D-ICB	Veterinaria	C 24,434,820.00
E-ICB	Botánico, Talleres y Botégo	C 8,443,820.00
F-ICB	Laboratorio de Toxicología y Farmacología	C 6,733,320.00
G-ICB	Laboratorio de Histología y Parasitología	C 4,897,800.00
H-ICB	Laboratorio de Bioquímica	C 6,494,840.00
I-ICB	Edificio Administrativo	C 6,582,280.00
J-ICB	Laboratorio de Técnicas Químicas	C 2,392,440.00
K-ICB	Laboratorio de Nutrición	C 6,724,320.00
L-ICB	Laboratorio de Odontología	C 2,524,320.00
M-ICB	Laboratorio de Veterinaria	C 2,613,960.00
N-ICB	Clínica de pequeños y grandes especies	C 16,804,960.00
O-ICB	Centro Cultural Universitario	C 31,493,640.00
P-ICB	Cafetería	C 2,551,320.00
Q-ICB	Cubículos, Académicos y Aulas	C 12,993,360.00
R-ICB	Imprenta y Bellas Artes	C 21,121,200.00
S-ICB	Arbitraje	C 27,290,840.00
T-ICB	Posgrado	C 29,848,320.00
U-ICB	Biblioteca	C 21,364,560.00
V-ICB	Posgrado	C 32,845,800.00
W-ICB	Centro de Cómputo	C 23,979,800.00

Universidad Autónoma de Ciudad Juárez
Relación de Bienes Inmuebles que componen su patrimonio
Al 31 de diciembre de 2025

Código	Descripción del Bien	Valor en libros
V-ICB	Centro Universitario de Atención y Simulación Clínica	CC 89,803,254.82
X-ICB	Neurología	CC 23,413,677.88
Z-ICB	Laboratorio de Biología	C 16,168,080.00
A1-ICB	Caseta	C 138,730.00
A2-ICB	Caseta	C 48,000.00
A3-ICB	Caseta	C 72,000.00
B1-ICB	Clínica de Odontología	C 21,334,920.00
C1-ICB	Licenciatura en Entrenamiento Deportivo	C 16,332,760.00
D1-ICB	Laboratorio de Veterinaria y Odontología	C 17,909,280.00
E1-ICB	Invernadero	C 3,897,600.00
F1-ICB	Escuela de Enfermería	C 16,332,760.00
G1-ICB	Posgrados	C 30,276,960.00
H1-ICB	Laboratorios	C 40,843,860.00
I1-ICB	Estancia Infantil	C 3,150,360.00
EE-ICB	Estacionamiento 3 niveles	C 192,279,800.00
SE1-ICB	Subestación 750KVA	C 1,263,120.00
SE2-ICB	Subestación 1000 KVA	C 726,000.00
SE3-ICB	Subestación 300 KVA	C 184,800.00
SE4-ICB	Subestación 500 KVA	C 432,000.00
SE5-ICB	Subestación 500 KVA	C 487,200.00
SE6-ICB	Subestación 500 KVA	C 736,000.00
Dono	Dono	CC 4,120,389.57
A-ITMADA	Escuela de Arquitectura y Diseño	C 23,317,600.00
B-ITMADA	Diseño Gráfico, Aula Magna	C 26,426,960.00
C-ITMADA	Ingeniería Eléctrica y Centro de Computo	C 23,020,400.00
D-ITMADA	Ing. Industrial, Manufactura	C 18,500,560.00
E-ITMADA	Ing. Civil y Ambiental	C 23,019,240.00
F-ITMADA	Cuclucán, COBE	C 11,060,000.00
G-ITMADA	Ciencias Básicas	C 12,214,560.00
H-ITMADA	Cuclucán, I M E MADA	C 13,102,200.00
I-ITMADA	Cuclucán (Teatro)	C 2,841,840.00
J-ITMADA	Lab. Resistencia de Materiales	C 3,314,880.00
K-ITMADA	Química Analítica	C 2,513,280.00
L-ITMADA	Edificio Administrativo	C 6,683,200.00
M-ITMADA	Taller de Diseño Gráfico	C 4,286,480.00
N-ITMADA	Cafetería	C 1,920,600.00
O-ITMADA	Laboratorio de Histología	C 2,717,160.00
P-ITMADA	Botega de Mantenimiento	C 1,711,600.00
Q-ITMADA	Taller de Máquinas	C 2,254,480.00
R-ITMADA	Taller de Proceso de Producción y laboratorio de Física (En proceso de construcción)	CC 41,709,680.89
T-ITMADA	Autos y catálogos Arquitectura	C 85,106,600.00
U-ITMADA	Taller Integral	C 5,466,680.00
V-ITMADA	Diseño	CC 26,507,563.89
W-ITMADA	Centro de Computo	C 80,361,280.00
X-ITMADA	Biblioteca	C 76,850,242.89
Y1-ITMADA	Lab. Ing. Industrial y Manufactura	C 20,451,680.00
Y2-ITMADA	Laboratorios IT / MDA	C 22,291,320.00
Y3-ITMADA	Laboratorios de Diseño	C 22,783,440.00
Y4-ITMADA	Laboratorios de Eléctrica y Computación	C 36,456,000.00
Y5-ITMADA	Laboratorios de Física, Materiales y Matemáticas	C 17,887,680.00
Z-ITMADA	Auditorios, Aulas Versatiles, Laboratorios	C 16,332,760.00
A1-ITMADA	Caseta de Vigilancia	C 133,548.00
A2-ITMADA	Caseta de Vigilancia	C 108,492.00
A3-ITMADA	Caseta de Vigilancia	C 102,360.00
A4-ITMADA	Caseta de Vigilancia	C 90,000.00
A5-ITMADA	Caseta de Vigilancia sin servicio	C 18,000.00
B1-ITMADA	Lab. Química, Mecánicas y Autos	CC 31,710,546.23
C1-ITMADA	Macro aula	C 2,917,560.00
D1-ITMADA	Macro aula	C 2,000,680.00
E1-ITMADA	UAMI	C 316,800.00
F1-ITMADA	Oficinas y Cuclucán	C 11,060,000.00
G1-ITMADA	Posgrado WDR	C 11,020,200.00

Universidad Autónoma de Ciudad Juárez
Relación de Bienes Inmuebles que componen su patrimonio
Al 31 de diciembre de 2025

Código	Descripción del Bien		Valor en libras
HI-ETIADA	Posgrado IT	C	14,055,440.00
IS-ETIADA	Talleres IADA	C	2,020,600.00
EI-ETIADA	Estancia Infantil	C	18,047,400.00
Estacionamiento-ETIADA	Estacionamiento de niveles	C	203,040,720.00
J1	Laboratorio IT	C	25,706,320.00
J2	Laboratorio IT	C	25,706,320.00
K1	Cubículos IT IADA	C	21,795,240.00
SE1-ETIADA	Subestación 500KVA	C	264,000.00
SE2-ETIADA	Subestación 300KVA	C	204,000.00
SE3-ETIADA	Subestación 300KVA	C	719,000.00
SE4-ETIADA	Subestación 750 KVA	C	73,000.00
SE5-ETIADA	Subestación 500KVA	C	264,000.00
SE6-ETIADA	Subestación 225KVA	C	267,120.00
SE7-ETIADA	Subestación 300KVA	C	432,000.00
SE8-ETIADA	Subestación 500KVA	C	432,000.00
PT1-ETIADA	Planta Tratadora de Agua	C	3,088,320.00
A-Nuevo Casas Grandes	Lic. En Agronomías, Turismo, Mercadotecnia	C	7,307,965.22
B-Nuevo Casas Grandes	Escuela en Enfermería, Educación	C	8,548,973.18
C-Nuevo Casas Grandes	Laboratorio de Turismo y Ciencias Básicas	C	2,188,591.75
D2-Nuevo Casas Grandes	Multifuncional	C	10,456,223.51
D3-Nuevo Casas Grandes	Cafetería	C	2,320,746.17
E-Nuevo Casas Grandes	Multifuncional	C	7,600,212.00
CD-Nuevo Casas Grandes	Áreas deportivas	C	7,650,948.05
A1 - Caseta de Vigilancia	Caseta de Vigilancia	C	132,000.00
SE1-Nuevo Casas Grandes	Subestación 750KVA	C	630,660.40
SE2	Subestación 750KVA	C	630,660.40
PT	Planta Tratadora	C	3,279,691.49
A-CUDA	Bloque I Escuela de Música	C	29,607,720.00
A-CUDA	Bloque II Baños Aseo y Áreas Escolares	C	27,603,160.00
SE1	Subestación 1000KVA	C	40,000.00
A-CU	Edificio multifuncional	C	71,595,488.88
B-CU	Edificio multifuncional	C	73,024,080.00
C-CU	Edificio multifuncional	C	63,696,640.00
D1-CU	Edificio multifuncional EI-1	C	20,674,200.00
D2-CU	Edificio multifuncional EI-2	C	22,755,360.00
D3-CU	Edificio multifuncional EI-3 de Ingeniería (CUPIS)	C	70,289,760.00
D4-CU	Edificio multifuncional EI-4 de Ingeniería	C	37,254,690.00
D5-CU	Núcleo de Ingeniería EI-5	C	6,558,200.00
EDI	Comisio de Usos Múltiples	C	55,020,000.00
POZO	Pozo	C	11,168,760.00
SE1	Subestación 1500KVA	C	432,000.00
SE2	Subestación 750KVA	C	432,000.00
SE3	Subestación 1500KVA	C	432,000.00
A - Cuauhtémoc	Edificio multifuncional	C	12,863,216.60
B - Cuauhtémoc	Edificio multifuncional	C	22,589,560.96
A-B - Cuauhtémoc	Puente de conexión	C	679,300.08
Cuauhtémoc	Terrazo	E	1,195,038.12
C - Cuauhtémoc	Edificio multifuncional (Mediana)	C	13,656,446.08
D - Cuauhtémoc	Edificio multifuncional	C	12,318,168.58
A1 - Caseta de Vigilancia	Caseta de Vigilancia	C	132,000.00
SE1 Subestación 750KVA	Subestación 750KVA	C	131,668.40
Rectoría (P. Blas Casas y Hermanos Escobar)	Edificio Administrativo de Rectoría	C	71,302,440.00
Torre de Ex Rectoría	Torre de Ex Rectoría y caseta de vigilancia de estacionamiento	C	24,341,493.00
Edificio B, Centro Universitario de Idiomas	Centro Universitario de Idiomas y caseta de vigilancia	C	57,142,977.84
Atadémicos y Servicios Médicos	Servicios Académicos y Servicios Médicos	C	22,454,056.00
Centro de Evaluación	Centro de Evaluación Académica	C	13,414,080.00
Centro Comunitario	Centro Comunitario UACJ	C	4,375,866.00
Casetas de vigilancia Rectoría	Casetas de vigilancia Rectoría	C	251,280.00
Gimnasio Universitario	Gimnasio Universitario	C	80,069,020.00
Estancia Infantil	Estancia Infantil	C	2,639,208.00
Centro Cultural de las Fronteras	Centro Cultural de las Fronteras	C	67,560,550.00
101 - Complejo Deportivo 101	Complejo Deportivo Universitario	C	730,676,760.00

Universidad Autónoma de Ciudad Juárez
Relación de Bienes Inmuebles que componen su patrimonio
Al 31 de diciembre de 2025

Código	Descripción del Bien	Valor en libros
Gimnasio Etapa, Sección A Gimnasio de Usos Múltiples	Gimnasio Etapa, Sección A Gimnasio de Usos Múltiples	C 7,450,560.00
Gimnasio de Alto Rendimiento	Gimnasio de Alto Rendimiento	C 17,131,080.00
A - Estado Universitario	Edificio Universitario	C 456,033,000.00
A1 - Caseta de Vigilancia	Caseta de Vigilancia	C 132,000.00
A2 - Caseta de Vigilancia	Caseta de Vigilancia	C 132,000.00
B - Centro Acústico	Centro Acústico	C 66,536,000.00
C - Centro de Entrenamiento Deportivo Universitario	Centro de Entrenamiento Deportivo Universitario	CC 87,239,000.00
D - Campo de Béisbol	Campo de Béisbol	CC - 6,200,007.00
PT - Planta de Tratamiento de Agua del Complejo Deportivo	Planta de Tratamiento de Agua del Complejo Deportivo	C 1,000,000.00
SE - Subestación Eléctrica	Subestación Eléctrica	C 450,000.00
Edificio Rancho Escuela	Edificio Rancho Escuela	C 6,120,000.00

Nota: "C" Valor Catastral.

"CC" Valor de Construcción

MTR. CARLOS RICARDO ÁLVAREZ ORNELAS
DIRECTOR GENERAL DE INFRAESTRUCTURA FÍSICA
Y SUSTENTABILIDAD

UNIVERSIDAD AUTÓNOMA DE CIUDAD JUÁREZ
Relación de Cuentas Bancarias Productivas Específicas
Al 31 de diciembre de 2023

Fondo, Programa o Convenio	Datos de la Cuenta Bancaria	
	Institución Bancaria	Número de Cuenta
PROYECTO DE INVESTIGACION 432 25 02	SANTANDER MEXICANO, M.N.	6551120513
PROYECTO DE INVESTIGACION 433 25 03	SANTANDER MEXICANO, M.N.	6551110503
PROYECTO DE INVESTIGACION 434 25 01	SANTANDER MEXICANO, M.N.	6551121536
PRODEP 2025	SANTANDER MEXICANO, M.N.	1600030042
FESTIVOS DE ANIVERSARIO UACJ	SANTANDER MEXICANO, M.N.	6551196563
PROYECTO DE INVESTIGACION 434 25 04	SANTANDER MEXICANO, M.N.	6551193685
PROYECTO DE INVESTIGACION 437 25 08	SANTANDER MEXICANO, M.N.	6551199782
PROYECTO DE INVESTIGACION 438 25 05	SANTANDER MEXICANO, M.N.	6551194082
PROYECTO DE INVESTIGACION 438 25 07	SANTANDER MEXICANO, M.N.	6551190588
PROYECTO DE INVESTIGACION 439 25 09	SANTANDER MEXICANO, M.N.	6551191543
PROYECTO DE INVESTIGACION 439 25 05	SANTANDER MEXICANO, M.N.	6551160772
PROYECTO DE INVESTIGACION 440 25 10	SANTANDER MEXICANO, M.N.	6551204442
CONVENIO IMPLAN UACJ	SANTANDER MEXICANO, M.N.	65511313822
SUBSIDIO FEDERAL ORDINARIO 2020	SANTANDER MEXICANO, M.N.	6551203489
SUBSIDIO ESTATAL ORDINARIO 2020	SANTANDER MEXICANO, M.N.	6551203552
1% IMPUESTO UNIVERSITARIO 2020	SANTANDER MEXICANO, M.N.	6551203293
INFRAESTRUCTURA EDUCATIVA (FAM) 2020	SANTANDER MEXICANO, M.N.	6551203370
SUBSIDIO ESTATAL ORDINARIO (PARTICIPACIONES) 2020	SANTANDER MEXICANO, M.N.	6551204297
GOBIERNO DEL ESTADO SANEAMIENTO FINANCIERO	SANTANDER MEXICANO, M.N.	6551207414
PROYECTO DE INVESTIGACION 442 25 12	SANTANDER MEXICANO, M.N.	6551208320
SERVICIOS		
FOCIFORMISO TECNOLÓGICO	BANORTE, S.A. M.N.	0108000399
INSCRIPCIONES CENTRO ACUATICO	BANORTE, S.A. M.N.	0107478476
ARTES Y OFICIOS	BANORTE, S.A. M.N.	0107019811
INSCRIPCIONES CENTRO LENGUAS	BANORTE, S.A. M.N.	0109047617
INSCRIPCIONES LICENCIATURA	BANORTE, S.A. M.N.	0107477280
RELLAS ARTES	BANORTE, S.A. M.N.	0107003793
PROYECTOS AUTOFINANCIABLES	BANORTE, S.A. M.N.	051688462
SERVICIO 5002007021	BANORTE, S.A. M.N.	057168201
800 185 INSCRIPCIONES	INBURSA GRUPO FINANCIERO	00030070201
SERVICIOS DOLARES	SAHAMEX	9606188
BINATIONAL TRAINING (UNIV DE CALIFORNIA)	SANTANDER MEXICANO, DLLS	82500018876
OBSERVATORIO DEL AGUA DE LA REGION PASO DEL NORTE	SANTANDER MEXICANO, DLLS	82500034204
ESTACIONES DE MONITOREO DE LA CALIDAD DE AIRE EN CIUDAD JUAREZ	SANTANDER MEXICANO, DLLS	82501151401
PROYECTO 430.34.34	SANTANDER MEXICANO, DLLS	82501168007
PROYECTO 441-25-11	SANTANDER MEXICANO, DLLS	82501202946
SERVICIOS	SANTANDER MEXICANO, DLLS	82501252003
SERVICIOS DOLARES	BANORTE DLLS	00122895371
SERVICIO	INVERLAT DLLS	3208680
PROMEP	BANCO INTERNATIONAL BANK	8112822
PROMEP PLAZAS	SANTANDER MEXICANO	85504101045
SERVICIOS 1101	SANTANDER MEXICANO	85504101056
SANTANDER LIQUIDACIONES (FINQUITOS) 1102	SANTANDER MEXICANO	85504705432
INVERSION RECURSO 12M SANTANDER	SANTANDER MEXICANO	85504813087
PROYECTOS AUTOFINANCIABLES (PEAS SANTANDER)	SANTANDER MEXICANO	85504894057
INVERSION ESTIMULOS AL DESARROLLO	SANTANDER MEXICANO	855048947650
SUBSIDIO FEDERAL ORDINARIO 2019	SANTANDER MEXICANO	855048947678
SUBSIDIO ESTATAL ORDINARIO 2019	SANTANDER MEXICANO	85507101768
SUBSIDIO ESTATAL ORDINARIO 2020	SANTANDER MEXICANO	85507101667
PRODEP 2016 PROYECTO 3 2111956-3	SANTANDER MEXICANO	85507841583
PRODEP 2020 PROYECTO 5 2111956-1	SANTANDER MEXICANO	85508009687
INTERESES SUBSIDIO FEDERAL 2021	SANTANDER MEXICANO	85508000510
PROGRAMA DE AHORRO PRESUPUESTARIO 2020	SANTANDER MEXICANO	85508000784
INVERSION DEUDORES PRODEP RECUPERACIONES	SANTANDER MEXICANO	85508992131
SUBSIDIO ESTATAL ORDINARIO 2022	SANTANDER MEXICANO	85508930842
SUBSIDIO ESTATAL GASTOS OPERACION 2022	SANTANDER MEXICANO	85508971143
SUBSIDIO ESTATAL FUENTE DE IMPUESTO UNIVERSITARIO 2022	SANTANDER MEXICANO	85508971202
IMPUESTO UNIVERSITARIO 2023	SANTANDER MEXICANO	85508971287
BANCO SANTANDER MEXICO FID F211956-6	SANTANDER MEXICANO	85508950277
PROGRAMA DE AHORRO PRESUPUESTARIO 2023	SANTANDER MEXICANO	85509040816
SUBSIDIO ESTATAL ORDINARIO 2024	SANTANDER MEXICANO	85510010032
1% IMPUESTO UNIVERSITARIO 2024	SANTANDER MEXICANO	85510230532
SUBSIDIO FEDERAL ORDINARIO 2025	SANTANDER MEXICANO	85510236618
SUBSIDIO ESTATAL ORDINARIO 2025	SANTANDER MEXICANO	85510746842
1% IMPUESTO UNIVERSITARIO 2025	SANTANDER MEXICANO	85510745430
INFRAESTRUCTURA EDUCATIVA (FAM) 2025	SANTANDER MEXICANO	85510750177
PROGRAMA DE AHORRO PRESUPUESTARIO 2024	SANTANDER MEXICANO	85510746171
SUBSIDIO ESTATAL ORDINARIO (PARTICIPACIONES) 2025	SANTANDER MEXICANO	85510940831
SUBSIDIO FEDERAL EXTRAORDINARIO 2025	SANTANDER MEXICANO	85510908821
SUBSIDIO ESTATAL ORDINARIO (PARTICIPACIONES) 2026	SANTANDER MEXICANO	85510909580
PROGRAMA DE EXPANSION DE LA EDUCACION	SANTANDER MEXICANO	8551042917
INVERSION SERVICIOS	SANTANDER MEXICANO	85511071191
INVERSION FOCIFORMISO TECNOLÓGICO	BANORTE	85507414132
INVERSION MESA DE DINERO SERVICIOS	BANORTE	7980461
PROYECTOS AUTOFINANCIABLES INVERSION	BANORTE	303000112
INSCRIPCIONES INVERSION	BANORTE	978960291
	SANBEO	865016120011

MTRA. KARLA MARGARITA SALINAS GONZALEZ WDAI
DIRECCIÓN GENERAL DE FINANZAS


L.C. CÉSAR ANTONIO VALDEZ ÁLVAREZ
SUBDIRECCIÓN DE CONTABILIDAD

RELACION DE ESQUEMAS BURSATILES Y DE COBERTURAS FINANCIERAS

NO APLICA

Bajo protesta de decir la verdad declaramos que los Estados Financieros y sus Notas son razonablemente correctos y son responsabilidad del emisor


MTRA. KARLA MARGARITA SALINAS GONZALEZ VIDAL
DIRECCION GENERAL DE FINANZAS


L.C. CESAR ANTONIO VALDEZ ALVAREZ
SUBDIRECCION DE CONTABILIDAD

	Saldo Anterior	Cargos	Asientos	Saldo Deudor	Saldo Acreditar
1000 ACTIVO					
1100 ACTIVO CIRCULANTE					
1110 EFECTIVO Y EQUIVALENTES	382,073,881.18	12,118,985,688.31	11,877,495,788.85	531,572,656.64	0.00
1111 EFECTIVO	181,396.22	182,310,957.82	182,336,528.14	53,425.03	0.00
1112 BANCOS EXTRANJEROS	45,723,809.34	8,225,341,038.92	8,296,937,878.15	185,891,867.88	0.00
1114 FONDOS DE RESERVA (CORTO PLAZO)	278,238,112.96	2,815,642,794.22	2,867,477,874.37	329,334,827.89	0.00
1116 FONDOS DE RESERVA DE INFLUENCIA	47,824,062.84	644,343,771.28	810,428,006.38	101,880,777.03	0.00
1120 BIENES DE INTERÉS SOCIAL DE EQUIVALENTES	845,868,273.42	2,608,225,104.23	2,472,204,808.24	674,788,827.18	0.00
1122 CREDITOS POR PAGAR A CORTO PLAZO	787,873,118.53	95,412,285.37	86,078,088.11	705,787,295.69	0.00
1124 RECURSOS CONTRIBUCION POR PAGAR A CORTO PLAZO	45,182,578.09	123,018,521.20	420,821,862.56	23,879,217.68	0.00
1126 DEUDORES POR ANTICIPOS DE LA TESORERIA A CORTO PLAZO	82,268.49	388,823.18	393,521.33	60,080.00	0.00
1128 OTROS DERECHOS A RECIBIR (EFECTIVO O EQUIVALENTES)	132,789,281.89	8,322,587,374.48	2,290,105,744.23	188,122,488.24	0.00
1129 DERECHOS A RECIBIR BIENES O SERVICIOS	18,332,858.01	88,910,858.58	36,701,847.12	15,341,861.47	0.00
1134 ALIENACION A CONTRATISTAS POR OBRA PUBLICA A CORTO PLAZO	13,238,815.18	38,930,633.96	35,701,847.12	15,488,188.04	0.00
1136 CREDITOS DERECHOS A RECIBIR BIENES O SERVICIOS A CORTO PLAZO	1,115,872.83	0.00	0.00	1,115,872.83	0.00
1140 ALMACÉNES	2,217,046.58	63,757,823.23	81,328,950.21	1,864,478.88	0.00
1144 ALMACÉNES DE MATERIALES Y SUMINISTROS DE CONSUMO	2,217,046.58	60,157,602.23	81,828,888.21	1,851,478.58	0.00
1146 PERDIDA POR PERDIDA DE TITULO DE ACTIVOS CIRCULANTE	-18,031,089.05	18,122,043.30	6,127,125.04	0.00	85,037,075.60
1148 ESTABACION PARA CUENTAS INCOBRABLES POR DERECHOS A RECIBIR EFECTIVO O EQUIVALENTES	-18,031,089.05	18,122,043.30	6,127,125.04	0.00	85,037,075.60
1149 OTRAS ACTIVOS CIRCULANTES	1,336,480.83	43,503.00	1,503.00	1,589,930.68	0.00
1181 VALORES EN GARANTIA	1,385,498.88	63,500.00	1,383.00	1,389,930.68	0.00
1200 ACTIVO NO CIRCULANTE					
1230 BIENES INMUEBLES	2,512,546,582.53	577,724,583.06	384,622,412.94	2,685,467,872.47	0.00
1231 TERRENIOS	123,114,876.44	53,200,100.00	25,003,809.00	141,314,876.44	0.00
1235 INICIACIONES MULTINACIONALES	2,438,275,583.28	296,814,737.85	4,621,672.84	2,356,858,548.09	0.00
1236 INFRAESTRUCTURA	87,437,827.22	0.00	0.00	87,407,527.22	0.00
1238 CONTRACCIONES EN PROGRESO EN BIENES PROPIOS	283,287,516.41	227,805,348.41	255,203,743.10	138,178,818.72	0.00
1240 BIENES MUEBLES	1,676,032,685.73	73,598,583.32	38,631,441.58	1,681,089,958.89	0.00
1241 MUEBLARIO Y EQUIPO DE ADMINISTRACIÓN	538,635,685.88	31,287,365.12	18,193,879.73	525,827,281.37	0.00
1242 MUEBLARIO Y EQUIPO EDUCACIONAL Y RECREATIVO	247,731,001.38	19,213,113.85	6,584,783.08	244,129,822.72	0.00
1243 EQUIPO E INSTRUMENTAL MEDICO Y DE LABORATORIO	890,411,544.37	4,277,862.07	10,365,161.36	838,219,431.88	0.00

	Saldo Aterrior	Cargos	Abonos	Saldo Deudor	Saldo Acreedor
1344 EQUIPO DE TRANSPORTE	61,840,014.05	11,800,849.92	4,316,250.00	69,324,125.17	0.00
1348 MAQUINARIA, OTROS EQUIPOS Y HERRAMIENTAS	121,238,976.14	0,000,000.00	1,806,565.25	129,045,541.39	0.00
1247 COLECCIONES, OBRAS DE ARTE Y OBJETOS VALIOSOS	378,405.74	0.00	0.00	378,405.74	0.00
1360 ACTIVOS FINANCIEROS	1,310,081.80	0.00	0.00	1,310,081.80	0.00
1370 ACTIVOS INTANGIBLES	17,924,879.81	3,862,046.61	384,611.20	22,111,537.62	0.00
1354 SOFTWARE	14,671,874.77	1,767,352.78	384,611.20	16,823,838.75	0.00
1324 INVENTARIOS	12,090,893.05	278,284.00	0.00	12,369,177.05	0.00
1259 OTROS ACTIVOS INTANGIBLES	36,208.06	18,746.61	0.00	107,108.78	0.00
1260 DEPRECIACION, DETERIORO Y AMORTIZACION ACUMULADA DE BIENES	-2,152,845,569.62	16,798,317.19	127,388,162.41	0.00	2,041,147,730.64
1261 DEPRECIACION ACUMULADA DE BIENES INMUEBLES	-1,738,071,873.16	0.00	50,818,044.17	0.00	1,687,253,829.00
1262 DEPRECIACION ACUMULADA DE INFRAESTRUCTURA	-26,623,198.25	0.00	2,622,229.34	0.00	28,245,427.59
1263 DEPRECIACION ACUMULADA DE BIENES MUEBLES	-4,341,495,498.21	16,740,316.41	74,548,109.00	0.00	4,368,203,914.62
1264 AMORTIZACION ACUMULADA DE ACTIVOS FINANCIEROS	33,129,787.44	46,858.78	3,243,583.85	0.00	36,326,689.07
1270 ACTIVOS INMUEBLES	845,418.05	0.00	0.00	845,418.05	0.00
1271 ESTUDIOS, FORMULACION Y EVALUACION DE PROYECTOS DE INVERSION	445,418.05	0.00	0.00	445,418.05	0.00
2000 PASIVO					
2100 PASIVO CIRCULANTE					
2110 CUENTAS POR PAGAR A CORTO PLAZO	222,364,731.57	4,938,294,637.33	6,007,127,186.44	0.00	7,173,717,305.88
2111 SERVICIOS PERSONALES POR PAGAR A CORTO PLAZO	6,941,825.38	1,478,005,534.02	1,478,268,100.70	0.00	3,941,173.47
2112 PROVEEDORES POR PAGAR A CORTO PLAZO	1,856,603.54	300,135,873.95	203,207,550.87	0.00	14,050,376.26
2117 OBLIGACIONES POR OBRAS PUBLICAS POR PAGAR A CORTO PLAZO	0.00	912,876,785.47	112,873,765.47	0.00	0.00
2117 OBLIGACIONES Y COMPROMISOS POR PAGAR A CORTO PLAZO	-79,483,382.80	778,196,689.07	737,879,878.89	0.00	88,183,415.25
2110 REVOLUCIONES DE CAPITAL Y DE INGRESOS POR PAGAR A CORTO PLAZO	1,433,628.80	1,204,119.48	1,353,280.09	0.00	1,333,329.49
2110 OBLIGACIONES POR PAGAR A CORTO PLAZO	-152,717,528.72	2,289,346,104.43	7,173,348,067.63	0.00	145,133,318.93
2160 DOCUMENTOS POR PAGAR A CORTO PLAZO	-335,107.79	36,709,843.42	36,084,308.21	0.00	434,162.56
2120 DOCUMENTOS COMERCIALES POR PAGAR A CORTO PLAZO	-335,107.78	36,709,843.42	36,084,308.21	0.00	434,162.55
2160 PASIVO DEFERIDO A CORTO PLAZO	-2,148,622.03	707,100.00	161,250.00	0.00	2,107,172.83
2151 INGRESOS DIFERIDOS POR ADICION A CORTO PLAZO	-2,148,622.03	707,100.00	161,250.00	0.00	2,107,172.85
2160 FONDOS Y BIENES DE TERCEROS EN GARANTIA O DONACION A CORTO PLAZO	-71,509.21	17,787,432.82	17,850,478.45	0.00	17,108.46
2160 FONDOS DE FIDUCIARIO PARA OBLIGACIONES A CORTO PLAZO	-5,033.71	0.00	0.00	0.00	5,033.71


Estado de Resultados Integrales de la Ciudad de Nueva York
del Departamento de Asesoría Económica y Presupuestaria
Del 1 de Enero al 31 de Diciembre de 2010 y del 1 de Enero al 31 de Diciembre de 2009


	Saldo Anterior	Cargas	Abonos	Saldo Deudor	Saldo Acreditor	
2100	OTROS FONDOS DE TERCEROS EN GARANTÍAS Y ADMINISTRACIÓN A CORTO PLAZO	-309,443.35	17,787,432.62	17,858,476.46	0.00	279,861.18
2180	OTROS PASIVOS A CORTO PLAZO	-2,147,800.52	4,629,112.18	5,471,165.98	0.00	2,198,714.37
2121	INGRESOS POR DEPOSITOS	-2,147,800.52	4,629,112.18	5,471,165.98	0.00	2,198,714.37
3200	PASIVO NO CIRCULANTE					
3280	PROVISIONES A LARGO PLAZO	-220,382,442.31	0.00	0.00	0.00	220,382,442.31
3268	OTRAS PROVISIONES A LARGO PLAZO	-220,382,442.31	0.00	0.00	0.00	220,382,442.31
3088	HACIENDA PUBLICA PATRIMONIO HEREDADO					
3169	HACIENDA PUBLICA PATRIMONIO OBTENIDO					
3130	INMOBILIERO DE CAMBIA	88,581,962.83	0.00	0.00	0.00	88,581,962.83
3200	HACIENDA PUBLICA PATRIMONIO GENERADO					
3213	RESERVAS PARA DEPENDENCIAS OPERATIVAS	-47,147,243.19	289,226,139.29	250,077,896.18	0.00	0.00
3270	RESERVAS DE EJERCICIOS ANTERIORES	-2,888,186,241.03	252,501,569.01	238,684,672.02	0.00	2,715,141,162.00
3250	REVALUOS	-78,903.22	0.00	0.00	0.00	78,903.22
3221	REVALUOS DE BIENES INMUEBLES	-78,903.22	0.00	0.00	0.00	78,903.22
4000	INGRESOS					
4100	INGRESOS DE GESTIÓN					
4170	INGRESOS POR VENTA DE BIENES Y SERVICIOS	0.00	85,116,693.88	471,285,600.87	0.00	458,143,518.99
4170	INGRESOS POR VENTA DE BIENES Y SERVICIOS DE ORGANISMOS DESARROLLANTES	0.00	85,116,693.88	471,285,600.87	0.00	458,143,518.99
4200	PARTICIPACIONES, APORTACIONES, TRANSFERENCIAS, ARRENDAMIENTOS, SUBSIDIOS Y OTROS INGRESOS					
4210	PARTICIPACIONES Y APORTACIONES	0.00	4,015,001.42	48,644,858.42	0.00	42,811,637.86
4210	OFICIALIAJES	0.00	3,000,000.00	31,775,643.36	0.00	28,775,643.36
4212	CONVENIOS	0.00	1,015,000.42	14,871,814.06	0.00	13,856,813.60
4220	TRANSFERENCIAS, APORTACIONES, SUBSIDIOS Y OTROS APLICAS	0.00	189,721,413.03	7,768,194,214.03	1.00	2,540,182,804.28
4220	SUBSIDIOS Y SUBVENCIONES	0.00	189,721,413.03	2,798,124,319.03	0.00	2,540,182,804.28
4300	OTROS INGRESOS Y BENEFICIOS					
4310	INGRESOS FINANCIEROS	0.00	3,371,507.32	17,836,887.72	0.00	34,055,185.80
4311	INTERESSES GANADOS DE VALORES, CREDITOS, BONOS Y OTROS	0.00	3,371,507.32	17,826,802.17	0.00	34,029,485.40
4320	OTROS INGRESOS Y BENEFICIOS VARIOS	0.00	138,264.87	4,379,324.71	0.00	6,160,016.84
4341	OTROS INGRESOS DE EJERCICIOS ANTERIORES	0.00	63,811.50	3,979,864.89	0.00	3,916,053.39
4392	DIFERENCIA DE CAMBIO POSITIVA EN EFECTIVO Y EQUIVALENTE	0.00	109.70	71,824.89	0.00	71,814.94
4392	OTROS INGRESOS VARIOS	0.00	112,636.27	2,279,530.91	0.00	2,163,189.38
5100	GASTOS Y OTRAS PERDIDAS					
5100	GASTOS DE FUNCIONAMIENTO					

		Saldo Anterior	Cargas	Abonos	Saldo Deudor	Saldo Acreedor
5110	OTRAS PENSIONES PERSONALES	0.00	5,413,700,897.45	350,048,299.62	3,095,452,287.83	0.00
5111	REMUNERACIONES AL PERSONAL DE CARÁCTER PERMANENTE	0.00	108,583,668.25	27,782,187.34	850,740,453.31	0.00
5112	REMUNERACIONES AL PERSONAL DE CARÁCTER TRANSITORIO	0.00	739,308.01	3.30	739,305.84	0.00
5113	REMUNERACIONES ADICIONALES Y ESPECIALES	0.00	484,253,886.69	141,181,203.81	340,072,682.88	0.00
5114	SEGURIDAD SOCIAL	0.00	380,945,889.83	89,749,112.06	311,176,771.27	0.00
5115	OTRAS PENSIONES SOCIALES Y ECONÓMICAS	0.00	289,391,781.19	48,144,387.24	190,394,513.89	0.00
5116	PAGO DE ESTÍMULOS A SERVIDORES PÚBLICOS	0.00	193,168,358.20	33,849,938.25	138,605,400.04	0.00
5120	MATERIALES Y SUMINISTROS	0.06	74,343,721.78	2,377,822.11	11,388,829.07	0.00
5121	MATERIALES DE ADMINISTRACIÓN, EMISIÓN DE DOCUMENTOS Y MATERIAL DE OFICINAS	0.05	14,816,183.51	150,238.92	74,748,846.53	0.00
5122	ALIMENTOS Y LÍQUIDOS	0.00	1,178,829.95	283,050.78	7,580,488.19	0.00
5123	MANTENIMIENTO Y MATERIALES DE PRODUCCIÓN Y COMERCIALIZACIÓN	0.00	8,071,637.77	0.00	1,878,332.72	0.00
5124	MATERIALES Y ARTÍCULOS DE CONSTRUCCIÓN Y DE REPARACIÓN	0.00	6,972,670.47	48,005.94	3,332,981.09	0.00
5125	PRODUCCIÓN DE QUÍMICOS, FARMACÉUTICOS Y DE LABORATORIO	3.30	18,876,485.48	458,084.25	15,528,431.25	0.00
5126	CONSUMIBLES REPRODUCIBLES Y ADMISIÓN	0.00	6,683,268.94	1,463.38	4,488,201.45	0.00
5127	VESTUARIO, GUANTES, PRENDAS DE PROTECCIÓN Y ARTÍCULOS DE PROTECCIÓN	0.00	8,489,834.12	1,074,189.66	6,814,884.46	0.00
5128	herramientas, reparaciones y accesorios menores	0.00	8,142,037.19	87,321.81	8,874,403.36	0.00
5130	SERVICIOS GENERALES	0.01	483,388,781.28	93,788,838.94	445,887,853.44	0.00
5131	SERVICIOS BÁSICOS	0.01	18,847,840.14	18,478,259.78	80,371,280.38	0.00
5132	SERVICIOS DE ARRENDAMIENTO	0.01	63,474,728.24	9,511,538.69	43,683,160.38	0.00
5133	SERVICIOS PROFESIONALES, CIENTÍFICOS Y TÉCNICOS Y OTROS SIMILARES	0.00	238,061,894.87	0,023,772.74	226,878,081.93	0.00
5134	SERVICIOS FINANCIEROS, BANCARIOS Y COMERCIALES	3.30	12,437,282.50	3,186,393.99	9,238,833.81	3.30
5135	SERVICIOS DE INSTALACIÓN, REPARACIÓN, MANTENIMIENTO Y CONSERVACIÓN	3.30	16,886,621.81	2,045,280.46	14,840,280.19	0.00
5136	SERVICIOS DE COMUNICACIÓN SOCIAL Y PUEBLO	0.00	16,612,313.07	4,168,811.62	11,408,198.19	0.00
5137	SERVICIOS DE TRASLADO Y VIÁTICOS	0.01	28,332,418.98	4,023,813.18	25,202,836.48	0.01
5138	SERVICIOS OFICIALES	0.01	31,423,751.02	1,048,167.87	32,047,593.15	0.01
5139	OTROS SERVICIOS GENERALES	0.00	21,283,290.82	3,690,741.85	19,212,832.86	0.00
5200	TRANSFERENCIAS, ASIGNACIONES, SUBSIDIOS Y OTRAS AYUDAS SOCIALES					
5240	AYUDAS SOCIALES	0.00	125,882,418.80	309,483.00	125,282,855.80	0.00
5241	AYUDAS SOCIALES A PERSONAS	0.00	478,223.80	0.00	478,223.80	0.00
5242	OTRAS	0.00	125,404,195.00	309,483.00	124,804,632.00	0.00

Universidad Autónoma de Ciudad Juárez
 Balanza de Comprobación Acumulada X Rango Meses
 Del 1 de Enero al 31 de Diciembre del 2025 (Cargos y Abonos entre los meses Enero y Diciembre).

	Saldo Anterior	Cargos	Abonos	Saldo Deudor	Saldo Acreedor
5500 OTROS GASTOS Y PERDIDAS EXTRAORDINARIAS					
5510 ESTIMACIONES, DEPRECIACIONES, DETERIOROS, AMORTIZACIONES, PROVISIONES Y RESERVAS	0.00	127,796,971.64	0.00	127,796,971.64	0.00
5513 DEPRECIACIÓN DE BIENES INMUEBLES	0.00	60,628,850.66	0.00	60,628,850.66	0.00
5514 DEPRECIACIÓN DE INFRAESTRUCTURA	0.00	2,261,419.32	0.00	2,261,419.32	0.00
5515 DEPRECIACIÓN DE BIENES MUEBLES	0.00	61,133,772.42	0.00	61,133,772.42	0.00
5517 AMORTIZACIÓN DE ACTIVOS INTANGIBLES	0.00	3,196,925.19	0.00	3,196,925.19	0.00
5518 DISMINUCION DE BIENES POR PERDIDA, OBSOLESCENCIA Y DETERIORO	0.00	576,004.06	0.00	576,004.06	0.00
5560 OTROS GASTOS	0.00	18,510,982.94	4,581,825.87	13,336,857.07	0.00
5561 GASTOS DE EJERCICIOS ANTERIORES	0.00	17,997,239.93	4,581,825.85	13,325,413.28	0.00
5564 DIFERENCIAS POR TIPO DE CAMBIO NEGATIVAS EN EFECTIVO Y EQUIVALENTES	0.00	611,444.01	0.22	611,443.79	0.00
6000 CUENTAS DE CIERRE O CORTE CONTABLE					
6400 TRANSFERENCIA ENTRE RECURSOS					
6410 TRANSFERENCIAS ENTRE RECURSOS	0.00	143,879,610.95	143,879,610.95	0.00	0.00
8000 CUENTAS DE ORDEN PRESUPUESTARIAS					
8100 LEY DE INGRESOS					
8110 LEY DE INGRESOS ESTIMADA	0.00	3,464,570,677.06	17,329,197.02	3,447,241,480.04	0.00
8120 LEY DE INGRESOS POR EJECUTAR	0.00	3,641,396,493.77	3,894,366,693.76	0.00	262,968,239.99
8130 MODIFICACIONES A LA LEY DE INGRESOS ESTIMADA	0.00	390,454,201.18	67,461,238.94	222,992,962.24	0.00
8140 LEY DE INGRESOS DEVENGADA	0.00	3,560,845,662.40	3,595,889,833.33	0.00	5,044,176.93
8150 LEY DE INGRESOS RECAUDADA	0.00	49,291,815.52	3,451,563,046.80	0.00	3,402,282,031.38
8200 PRESUPUESTO DE EGRESOS					
8210 PRESUPUESTO DE EGRESOS APROBADO	0.00	0.00	3,132,273,397.84	0.00	3,132,273,397.04
8220 PRESUPUESTO DE EGRESOS POR EJERCER	0.00	3,257,858,340.64	1,936,534,659.33	1,321,324,290.21	0.00
8230 MODIFICACIONES AL PRESUPUESTO DE EGRESOS COMPROMETIDO	0.00	23,745,105.81	18,000,091.74	5,745,014.07	0.00
8240 PRESUPUESTO DE EGRESOS COMPROMETIDO	0.00	3,609,691,260.09	3,916,489,129.79	0.00	1,007,796,329.70
8250 PRESUPUESTO DE EGRESOS DEVENGADO	0.00	3,403,724,853.73	2,998,977,462.99	4,747,391.34	0.00
8260 PRESUPUESTO DE EGRESOS EJERCIDO	0.00	2,905,941,456.66	2,905,012,566.75	928,549.11	0.00
8270 PRESUPUESTO DE EGRESOS PAGADO	0.00	2,810,390,331.66	2,886,653.04	2,807,324,678.01	0.00
Total:	0.00	49,350,897,212.62	49,358,897,212.02	16,538,454,481.57	16,538,454,481.57


 MTRA. KARLA MARGARITA SALINAS GONZALEZ VIDAL
 DIRECCIÓN GENERAL DE FINANZAS


 L.C. CESAR ANTONIO VALDEZ ALVAREZ
 SUBDIRECCION DE CONTABILIDAD

63703	06/01/1903	18/12/2025	J	710	REGISTRO DE MOVIMIENTO POR PERDIDA COMPRA DE DOLARES EL DIA 18 DE DICIEMBRE	\$188.00	\$0.00	3583,775.81
					TRASPASO ENTRE CUENTAS			
63703	33/06/1903	31/12/2025	D	1417	DIFERENCIA EN CAMBIO	\$48.40	\$0.00	3583,822.21
					ESTADO DE CUENTA			
					DIFERENCIA EN CAMBIO			
63703	06/01/1903	31/12/2025	D	1443	DIFERENCIA MENOR EN CAMBIO AL CIERRE DIFERENCIA MENOR POR REDONDEO DEL P	\$5.66	\$0.00	3583,822.87
					REGISTRO DE DIFERENCIA MENOR EN CAMBIO			
63703	06/01/1903	31/12/2025	D	1457	AJUSTE POR DIFERENCIA MENOR EN COMC SE AJUSTAR CONTABLE Y REPORTE DE COP	\$3.47	\$0.00	3583,823.44
					AJUSTE POR DIFERENCIA MENOR EN CONCILIACION BANCARIA AL CIERRE DE MES DICIEMBRE			
63703	14/01/1903	31/12/2025	D	1457	AJUSTE POR DIFERENCIA MENOR EN COMC SE AJUSTAR CONTABLE Y REPORTE DE COP	\$1.74	\$0.00	3583,823.18
					AJUSTE POR DIFERENCIA MENOR EN CONCILIACION BANCARIA AL CIERRE DE MES DICIEMBRE			
63703	15/04/1903	31/12/2025	D	1458	Valoración Dolares	\$2,935.77	\$0.00	3583,490.88
					Valoración Dolares			
63703	02/10/1903	31/12/2025	D	1458	Valoración Dolares	\$1,398.23	\$0.00	3584,789.17
					Valoración Dolares			
63703	31/08/1903	31/12/2025	D	1458	Valoración Dolares	\$30,308.45	\$0.00	3585,037.82
					Valoración Dolares			
63703	06/01/1903	31/12/2025	D	1458	Valoración Dolares	\$10,130.42	\$0.00	3595,195.94
					Valoración Dolares			
63703	06/01/1903	31/12/2025	D	1458	Valoración Dolares	\$421.81	\$0.00	3595,599.85
					Valoración Dolares			
63703	09/01/1903	31/12/2025	D	1458	Valoración Dolares	\$15,437.19	\$0.00	3607,027.94
					Valoración Dolares			
63703	05/05/1903	31/12/2025	D	1458	Valoración Dolares	\$4,416.89	\$0.00	3611,443.70
					Valoración Dolares			
63703	03/10/1903	31/12/2025	D	1478	AJUSTE POR DIFERENCIA MENOR EN CUEN SE ANEXA REPORTE DE SALDOS	\$0.00	\$0.00	3611,443.70
					AJUSTE POR DIFERENCIA MENOR EN CUENTAS CONTABLES			
63703	29/02/1903	31/12/2025	D	1478	AJUSTE POR DIFERENCIA MENOR EN CUEN SE ANEXA REPORTE DE SALDOS	\$0.01	\$0.00	3611,443.70
					AJUSTE POR DIFERENCIA MENOR EN CUENTAS CONTABLES			

Total: \$611,444.01 \$6.22

Saldo:



MTRA. KARLA MARGARITA SALINAS GONZALEZ VIDAL
DIRECCIÓN GENERAL DE FINANZAS



L.C. CÉSAR ANTONIO VALDEZ ÁLVAREZ
SUBDIRECCIÓN DE CONTABILIDAD

Concepto (a)	2025 (a)	2024 (a)	Concepto (b)	2025 (b)	2024 (b)
ACTIVO			PASIVO		
Activo Circulante			Pasivo Circulante		
a. Efectivo y Equivalentes (a=a1+a2+a3+a4+a5+a6+a7)	533,521,052.00	392,017,881.00	a. Cuentas por Pagar a Corto Plazo (a=a1+a2+a3+a4+a5+a6+a7+a8+a9)	273,717,307.00	222,884,757.00
a1) Efectivo	53,425.00	169,698.00	a1) Servicios Personales por Pagar a Corto Plazo	5,941,172.00	5,541,505.00
a2) Bancos/Institución	105,091,957.00	45,723,808.00	a2) Proveedores por Pagar a Corto Plazo	14,450,329.00	1,358,608.00
a3) Bancos/Depositos y Otras	0.00	0.00	a3) Contratistas por Obras Públicas por Pagar a Corto Plazo	0.00	0.00
a4) Inversiones Temporales (Hasta 3 meses)	326,394,935.00	278,229,113.00	a4) Participaciones y Aportaciones por Pagar a Corto Plazo	0.00	0.00
a5) Fondos con Afectación Específica	10,980,727.00	67,894,063.00	a5) Transferencias Otorgadas por Pagar a Corto Plazo	0.00	0.00
a6) Depósitos de Fondos de Terceros en Garantía y/o Administración	0.00	0.00	a6) Intereses, Comisiones y Otros Gastos de la Deuda Pública por Pagar a Corto Plazo	0.00	0.00
a7) Otros Efectivos y Equivalentes	0.00	0.00	a7) Retenciones y Contribuciones por Pagar a Corto Plazo	86,163,414.00	71,483,383.00
b. Derechos a Recibir Efectivo o Equivalentes (b=b1+b2+b3+b4+b5+b6+b7)	974,783,527.00	945,968,325.00	a8) Devoluciones de la Ley de Ingresos por Pagar a Corto Plazo	1,332,293.00	1,483,540.00
b1) Inversiones Financieras de Corto Plazo	0.00	0.00	a9) Otras Cuentas por Pagar a Corto Plazo	165,130,058.00	132,717,728.00
b2) Cuentas por Cobrar a Corto Plazo	707,707,014.00	757,972,117.00	b. Documentos por Pagar a Corto Plazo (b=b1+b2+b3)	484,462.00	380,108.00
b3) Proveedores Diversos por Cobrar a Corto Plazo	23,979,247.00	15,182,578.00	b1) Documentos Comerciales por Pagar a Corto Plazo	484,462.00	380,108.00
b4) Ingresos por Recuperar a Corto Plazo	0.00	0.00	b2) Documentos con Contratistas por Obras Públicas por Pagar a Corto Plazo	0.00	0.00
b5) Deudas por Anticipos de la Tesorería a Corto Plazo	80,000.00	93,568.00	b3) Otros Documentos por Pagar a Corto Plazo	0.00	0.00
b6) Préstamos Otorgados a Corto Plazo	0.00	0.00	c. Pasivos a Corto Plazo de la Deuda Pública a Largo Plazo (c=c1+c2)	0.00	0.00
b7) Otros Derechos a Recibir Efectivo o Equivalentes a Corto Plazo	165,122,356.00	132,723,282.00	c1) Pasivos a Corto Plazo de la Deuda Pública	0.00	0.00
c. Derechos a Recibir Bienes o Servicios (c=c1+c2+c3+c4+c5)	16,381,841.00	16,352,658.00	c2) Pasivos a Corto Plazo de Arrendamiento Financiero	0.00	0.00
c1) Anticipo a Proveedores por Adquisición de Bienes y Prestación de Servicios a Corto Plazo	0.00	0.00	d. Títulos y Valores a Corto Plazo	0.00	0.00
c2) Anticipo a Proveedores por Adquisición de Bienes Inmuebles y Muebles a Corto Plazo	0.00	0.00	e. Pasivos Diferidos a Corto Plazo (e=e1+e2+e3)	2,107,173.00	2,148,023.00
c3) Anticipo a Proveedores por Adquisición de Bienes Intangibles a Corto Plazo	0.00	0.00	e1) Ingresos Cobrados por Adelantado a Corto Plazo	2,107,173.00	2,148,023.00
c4) Anticipo a Contratistas por Obras Públicas a Corto Plazo	16,486,158.00	16,238,665.00	e2) Intereses Cobrados por Adelantado a Corto Plazo	0.00	0.00

UNIVERSIDAD AUTÓNOMA DE CIUDAD JUÁREZ

Estado de Situación Financiera Balance

Al 31 de Diciembre del 2022 y 31 de Diciembre del 2021

(en Pesos)

	2022	2021		2022	2021
c5) Otros Derechos a Recibir Bienes o Servicios a Corto Plazo	1,115,873.00	1,115,873.00	m3) Otros Pasivos Diferidos a Corto Plazo	0.00	0.00
d Inventario (c=c1+d2+d3+d4-d5)	0.00	0.00	f Fondos y Bienes de Terceros en Garantía y/o Administración a Corto Plazo (f=f1+f2+f3+f4+f5-f6)	277,555.00	215,509.00
d1) Inventario de Mercancías para Venta	0.00	0.00	f1) Fondos en Garantía a Corto Plazo	0.00	0.00
d2) Inventario de Mercancías Terminadas	0.00	0.00	f2) Fondos en Administración a Corto Plazo	0.00	0.00
d3) Inventario de Mercancías en Proceso de Elaboración	0.00	0.00	f3) Fondos Contingentes a Corto Plazo	0.00	0.00
d4) Inventario de Materias Primas, Materiales y Suministros para Producción	0.00	0.00	f4) Fondos de Fideicomisos, Mandatos y Contratos Análogos a Corto Plazo	5,694.00	5,694.00
d5) Bienes en Tránsito	0.00	0.00	f5) Otros Fondos de Terceros en Garantía y/o Administración a Corto Plazo	271,861.00	209,815.00
e Almacenes	1,854,480.00	2,217,046.00	f6) Valores y Bienes en Garantía a Corto Plazo	0.00	0.00
f Estimación por Pérdida o Deterioro de Activos Circulantes (f=f1+f2)	-98,037,076.00	-111,031,999.00	g Inversiones a Corto Plazo (g=g1+g2+g3)	0.00	0.00
f1) Estimación para Cuotas Incobrables por Derechos a Recibir Efectivo o Equivalentes	-98,037,076.00	-111,031,999.00	g1) Provisión para Demandas y Juicios a Corto Plazo	0.00	0.00
f2) Estimación por Deterioro de Inventarios	0.00	0.00	g2) Provisión para Contingencias a Corto Plazo	0.00	0.00
g Otros Activos Circulantes (g=g1+g2+g3+g4)	1,591,991.00	1,538,491.00	g3) Otras Provisiones a Corto Plazo	0.00	0.00
g1) Valores en Garantía	1,591,991.00	1,538,491.00	h Otros Pasivos a Corto Plazo (h=h1+h2+h3)	2,780,714.00	2,147,861.00
g2) Bienes en Garantía (excluye depósitos de fondos)	0.00	0.00	h1) Ingresos por Casación	2,780,714.00	2,147,861.00
g3) Bienes Devueltos de Embargos, Decretos, Aseguramientos y Dación en Pago	0.00	0.00	h2) Recaudación por Partes par	0.00	0.00
g4) Adquisición con Fondos de Terceros	0.00	0.00	h3) Otros Pasivos Circulantes	0.00	0.00
IA. Total de Activos Circulantes (IA = a + b + c + d + e + f + g)	1,430,401,215.00	1,247,062,402.00	3IA. Total de Pasivos Circulantes (3IA = a + b + c + d + e + f + g + h)	279,276,211.00	227,776,058.00
Activo No Circulante			Pasivo No Circulante		
a. Inversiones Financieras a Largo Plazo	0.00	0.00	a. Cuentas por Pagar a Largo Plazo	0.00	0.00
b. Derechos a Recibir Efectivo o Equivalentes a Largo Plazo	0.00	0.00	b. Documentos por Pagar a Largo Plazo	0.00	0.00
c. Bienes Inmuebles: Infraestructura y Construcciones en Proceso	2,695,457,072.00	2,512,565,502.00	c. Deuda Pública a Largo Plazo	0.00	0.00
d. Bienes Muebles	1,610,058,924.00	1,575,002,986.00	d. Pasivos Diferidos a Largo Plazo	0.00	0.00
e. Activos Intangibles	52,331,577.00	47,324,078.00	e. Fondos y Bienes de Terceros en Garantía y/o en Administración a Largo Plazo	0.00	0.00
f. Depreciación, Deterioro y Amortización Acumulada de Bienes	-2,243,143,731.00	-2,132,545,555.00	f. Provisiones a Largo Plazo	220,392,419.00	220,392,419.00
g. Activos Diferidos	545,414.00	545,414.00	3IB. Total de Pasivos No Circulantes (3IB = a + b + c + d + e + f)	220,392,419.00	220,392,419.00
h. Estimación por Pérdida o Deterioro de Activos no Circulantes	0.00	0.00	II. Total del Pasivo (II = 3IA + 3IB)	499,768,630.00	448,168,477.00
i. Otros Activos no Circulantes	0.00	0.00			

UNIVERSIDAD AUTÓNOMA DE CIUDAD JUÁREZ
 Estado de Situación Financiera Detallado - LDF
 Al 31 de diciembre de 2025 y al 31 de diciembre de 2024 (b)
 (PESOS)

Concepto (c)	2025 (d)	31 de diciembre de 2024 (e)	Concepto (c)	2025 (d)	31 de diciembre de 2024 (e)
IB. Total de Activos No Circulantes (IB = a + b + c + d + e + f + g + h + i)	2,115,419,856.00	2,002,992,425.00	HACIENDA PÚBLICA/PATRIMONIO		
I. Total del Activo (I = IA + IB)	3,545,821,071.00	3,250,054,827.00	IIIA. Hacienda Pública/Patrimonio Contribuido (IIIA = a + b + c)	88,593,963.00	88,593,963.00
			a. Aportaciones	0.00	0.00
			b. Donaciones de Capital	88,593,963.00	88,593,963.00
			c. Actualización de la Hacienda Pública/Patrimonio	0.00	0.00
			IIIB. Hacienda Pública/Patrimonio Generado (IIIB = a + b + c + d + e)	2,957,458,478.00	2,713,292,387.00
			a. Resultado del Ejercicio (Ahorro/ Desahorro)	244,231,792.00	47,147,243.00
			b. Resultados de Ejercicios Anteriores	2,713,147,783.00	2,666,066,241.00
			c. Revalúos	78,903.00	78,903.00
			d. Reservas	0.00	0.00
			e. Rectificaciones de Resultados de Ejercicios Anteriores	0.00	0.00
			IIIC. Exceso o Insuficiencia en la Actualización de la Hacienda Pública/Patrimonio (IIIC=a+b)	0.00	0.00
			a. Resultado por Posición Monetaria	0.00	0.00
			b. Resultado por Tenencia de Activos no Monetarios	0.00	0.00
			III. Total Hacienda Pública/Patrimonio (III = IIIA + IIIB + IIIC)	3,046,052,441.00	2,801,886,350.00
			IV. Total del Pasivo y Hacienda Pública/Patrimonio (IV = II + III)	3,545,821,071.00	3,250,054,827.00



MTRA. KARLA MARGARITA SALINAS GONZALEZ VIDAL
 DIRECCIÓN GENERAL DE FINANZAS




L.C. CÉSAR ANTONIO VALDEZ ÁLVAREZ
 SUBDIRECCIÓN DE CONTABILIDAD

UNIVERSIDAD AUTÓNOMA DE CIUDAD JUÁREZ
Informe Analítico de la Deuda Pública y Otros Pasivos - LDF
Del 01 de enero al 31 de diciembre de 2025 (h)
(PESOS)

Denominación de la Deuda Pública y Otros Pasivos (c)	Saldo al 31 de diciembre de 2025 (d)	Disposiciones del Periodo (e)	Amortizaciones del Periodo (f)	Revaluaciones, Rectificaciones y Otros Ajustes (g)	Saldo Final del Periodo (h) Índice f+g	Pago de Intereses del Periodo (i)	Pago de Comisiones y demás costos asociados durante el Periodo (j)
1. Deuda Pública (1A+1B)	0.00	0.00	0.00	0.00	0.00	0.00	0.00
A. Corto Plazo (A=a1+a2+a3)	0.00	0.00	0.00	0.00	0.00	0.00	0.00
a1) Instituciones de Crédito	0.00	0.00	0.00	0.00	0.00	0.00	0.00
a2) Títulos y Valores	0.00	0.00	0.00	0.00	0.00	0.00	0.00
a3) Arrendamientos Financieros	0.00	0.00	0.00	0.00	0.00	0.00	0.00
B. Largo Plazo (B=b1+b2+b3)	0.00	0.00	0.00	0.00	0.00	0.00	0.00
b1) Instituciones de Crédito	0.00	0.00	0.00	0.00	0.00	0.00	0.00
b2) Títulos y Valores	0.00	0.00	0.00	0.00	0.00	0.00	0.00
b3) Arrendamientos Financieros	0.00	0.00	0.00	0.00	0.00	0.00	0.00
2. Otros Pasivos	448,168,477.00	5,015,923,428.00	5,067,523,581.00	0.00	499,768,630.00	0.00	0.00
3. Total de la Deuda Pública y Otros Pasivos (3=1+2)	448,168,477.00	5,015,923,428.00	5,067,523,581.00	0.00	499,768,630.00	0.00	0.00
4. Deuda Contingente 1 (Informativo)	0.00	0.00	0.00	0.00	0.00	0.00	0.00
A. Deuda Contingente 1	0.00	0.00	0.00	0.00	0.00	0.00	0.00
B. Deuda Contingente 2	0.00	0.00	0.00	0.00	0.00	0.00	0.00
C. Deuda Contingente XX	0.00	0.00	0.00	0.00	0.00	0.00	0.00
5. Valor de Instrumentos Bono Cupón Cero 2 (Informativo)	0.00	0.00	0.00	0.00	0.00	0.00	0.00
A. Instrumento Bono Cupón Cero 1	0.00	0.00	0.00	0.00	0.00	0.00	0.00
B. Instrumento Bono Cupón Cero 2	0.00	0.00	0.00	0.00	0.00	0.00	0.00
C. Instrumento Bono Cupón Cero XX	0.00	0.00	0.00	0.00	0.00	0.00	0.00

Obligaciones a Corto Plazo (k)	Monto Contratado (l)	Plazo Pactado (m)	Tasa de Interés (n)	Comisiones y Costos Relacionados (o)	Tasa Efectiva (p)
6. Obligaciones a Corto Plazo (Informativo)	0.00			0.00	
A. Crédito 1	0.00		0.00%	0.00	0.00%
B. Crédito 2	0.00		0.00%	0.00	0.00%
C. Crédito XX	0.00		0.00%	0.00	0.00%


MTRA. KARLA MARGARITA SALINAS GONZÁLEZ VIDAL
DIRECCIÓN GENERAL DE FINANZAS


L.C. CÉSAR ANTONIO VALDEZ ÁLVAREZ
SUBDIRECCIÓN DE CONTABILIDAD

Universidad Autónoma de Ciudad Juárez
 Informe Analítico de Obligaciones Diferentes de Financiamiento – LDF
 Del 01 de enero al 31 de diciembre de 2022
 (PESOS)

Denominación de las Obligaciones Diferentes de Financiamiento (c)	Fecha del Contrato (d)	Fecha de inicio de operación del proyecto (e)	Fecha de vencimiento (f)	Monto de la inversión pactado (g)	Pago pactado (h)	Monto promedio mensual del pago de la contraprestación (i)	Monto promedio mensual del pago de la contraprestación correspondiente al pago de inversión (j)	Monto pagado de la inversión al 30 de septiembre de 2022 (k)	Monto pagado de la inversión actualizado al 30 de XXXX de 2022 (l)	Saldo pendiente por pagar de la inversión al 30 de XXXX de 2022 (m = g - l)	
A. Asociaciones Público Privadas (APP's) (A=a+b+c+d)	No aplica			0.00		0.00	0.00	0.00	0.00	0.00	
a) APP 1				0.00		0.00	0.00	0.00	0.00	0.00	
b) APP 2				0.00		0.00	0.00	0.00	0.00	0.00	
c) APP 3				0.00		0.00	0.00	0.00	0.00	0.00	
d) APP XX				0.00		0.00	0.00	0.00	0.00	0.00	
B. Otros Instrumentos (B=a+b+c+d)				0.00		0.00	0.00	0.00	0.00	0.00	0.00
a) Otro Instrumento 1				0.00		0.00	0.00	0.00	0.00	0.00	0.00
b) Otro Instrumento 2				0.00		0.00	0.00	0.00	0.00	0.00	0.00
c) Otro Instrumento 3				0.00		0.00	0.00	0.00	0.00	0.00	0.00
d) Otro Instrumento XX				0.00		0.00	0.00	0.00	0.00	0.00	0.00
C. Total de Obligaciones Diferentes de Financiamiento (C=A+B)				0.00		0.00	0.00	0.00	0.00		



Mtra. Karla Margarita Salinas González Vidal
 Dirección General de Finanzas

Universidad Autónoma de Ciudad Juárez Sistema Presupuestario - LIQ Del 01 de enero al 31 de diciembre de 2022 (M) (P.ÚNICO)			
Concepto (C)	Importe/ Aprobado (M)	Devengado	Requerido/ Pagado
A. Ingresos Totales (A = A1+A2+A3)	2,880,426,269	2,879,241,429	2,879,241,429
A1. Ingresos de Libre Disposición	385,465,745	466,561,379	466,561,379
A2. Transferencias Federales Ejecutadas	2,225,970,692	2,822,000,040	2,822,000,040
A3. Financiamiento Neto	-	-	-
B. Egresos Presupuestarios (B = B1+B2)	2,880,426,269	2,942,112,758	2,942,112,758
B1. Gasto No Etiquetado (sin incluir Amortización de la Deuda Pública)	621,626,238	757,746,047	757,746,047
B2. Gasto Etiquetado (sin incluir Amortización de la Deuda Pública)	2,277,500,192	2,184,367,711	2,184,367,711
C. Remesas del Ejercicio Anterior (C = C1 + C2)	-	-	-
C1. Remesas de Ingresos de Libre Disposición aplicadas en el periodo	-	-	-
C2. Remesas de Transferencias Federales Ejecutadas aplicadas en el periodo	-	-	-
E. Balance Presupuestario (E = A - B + C)	-	137,228,632	137,228,632
F. Balance Presupuestario sin Financiamiento Neto (F = E - A3)	-	137,228,632	137,228,632
H. Balance Presupuestario sin Financiamiento Neto y sin Remesas del Ejercicio Anterior (H = F - C)	-	137,228,632	137,228,632

Concepto	Aprobado	Devengado	Pagado
B. Ingresos, Comisiones y Gastos de la Deuda (B = B1+B2)	-	-	-
B1. Ingresos, Comisiones y Gastos de la Deuda con Gasto No Etiquetado	-	-	-
B2. Ingresos, Comisiones y Gastos de la Deuda con Gasto Etiquetado	-	-	-
IV. Balance Primario (IV = B1 + B2)	-	-	-

Concepto	Definido/ Aprobado	Devengado	Requerido/ Pagado
F. Financiamiento (F = F1 + F2)	-	-	-
F1. Financiamiento con Fuente de Pago de Ingresos de Libre Disposición	-	-	-
F2. Financiamiento con Fuente de Pago de Transferencias Federales Ejecutadas	-	-	-
G. Amortización de la Deuda (G = G1 + G2)	-	-	-
G1. Amortización de la Deuda Pública con Gasto No Etiquetado	-	-	-
G2. Amortización de la Deuda Pública con Gasto Etiquetado	-	-	-
A3. Financiamiento Neto (A3 = F - G)	-	-	-

Concepto	Importe/ Aprobado	Devengado	Requerido/ Pagado
A1. Ingresos de Libre Disposición	385,465,745	466,561,379	466,561,379
A3.1. Financiamiento Neto con Fuente de Pago de Ingresos de Libre Disposición (A3.1 = F1 - G1)	-	-	-
F1. Financiamiento con Fuente de Pago de Ingresos de Libre Disposición	-	-	-
G1. Amortización de la Deuda Pública con Gasto No Etiquetado	-	-	-
B1. Gasto No Etiquetado (sin incluir Amortización de la Deuda Pública)	621,626,238	757,746,047	757,746,047
C1. Remesas de Ingresos de Libre Disposición aplicadas en el periodo	-	-	-
V. Balance Presupuestario de Recursos Disponibles (V = E1 + A3.1 - G1 + C1)	245,470,469	301,483,689	301,483,689
VI. Balance Presupuestario de Recursos Disponibles sin Financiamiento Neto (VI = V - A3.1)	245,470,469	301,483,689	301,483,689

Concepto	Importe/ Aprobado	Devengado	Requerido/ Pagado
A2. Transferencias Federales Ejecutadas	2,225,970,692	2,822,000,040	2,822,000,040
A3.2. Financiamiento Neto con Fuente de Pago de Transferencias Federales Ejecutadas (A3.2 = F2 - G2)	-	-	-
F2. Financiamiento con Fuente de Pago de Transferencias Federales Ejecutadas	-	-	-
G2. Amortización de la Deuda Pública con Gasto Etiquetado	-	-	-
B2. Gasto Etiquetado (sin incluir Amortización de la Deuda Pública)	2,077,400,192	2,184,367,711	2,184,367,711
C2. Remesas de Transferencias Federales Ejecutadas aplicadas en el periodo	-	-	-
III. Balance Presupuestario de Recursos Etiquetados (III = A2 + A3.2 - G2 + C2)	245,470,469	435,712,301	435,712,301
III. Balance Presupuestario de Recursos Etiquetados sin Financiamiento Neto (III = III - A3.2)	245,470,469	435,712,301	435,712,301


Mra. Karla Magaña Juárez González (Mra.)
Dirección General de Finanzas


Lic. Luis Alberto Arreola Peña
Subdirección de Programación y Presupuesto

Concepto (i)	Ingreso					Diferencia (j)
	Estimado (k)	Aplicaciones/ (Reducciones)	Modificado	Devengado	Recaudado	
Ingresos de Libre Disposición						
A. Incoados	-	-	-	-	-	-
B. Cuotas y Aportaciones de Seguridad Social	-	-	-	-	-	-
C. Contribuciones de Mejora	-	-	-	-	-	-
D. Donaciones	-	-	-	-	-	-
E. Préstamos	-	-	-	-	-	-
F. Aportaciones	-	-	-	-	-	-
G. Ingreso por Venta de Bienes y Prestación de Servicios	185,487,746	80,785,832	458,261,378	458,261,378	458,261,378	96,798,632
H. Participaciones						
(H1)+(H2)+(H3)+(H4)+(H5)+(H6)+(H7)						
H1) Fondo General de Participaciones	-	-	-	-	-	-
H2) Fondo de Fomento Municipal	-	-	-	-	-	-
H3) Fondo de Fomento y Reactivación	-	-	-	-	-	-
H4) Fondo de Cooperación	-	-	-	-	-	-
H5) Fondo de Colaboración de Salud Pública	-	-	-	-	-	-
H6) Ingreso Especial Sobre Producción y Servicios	-	-	-	-	-	-
H7) 0.35% de la Recaudación Federal Participativa	-	-	-	-	-	-
H8) 0.17% Sobre Excedente de Pólizas	-	-	-	-	-	-
H9) Casaditas y Ocaso	-	-	-	-	-	-
H10) Fondo del Impuesto Sobre la Renta	-	-	-	-	-	-
H11) Fondo de Estabilización de los Ingresos de las Entidades Federativas	-	-	-	-	-	-
I. Inversión Derivada de la Colaboración Fiscal (I1)+(I2)+(I3)+(I4)						
I1) Termino o Uso de Vehículos	-	-	-	-	-	-
I2) Fondo de Cooperación (SAR)	-	-	-	-	-	-
I3) Impuesto Sobre Automóviles Nuevos	-	-	-	-	-	-
I4) Fondo de Cooperación de Recursos Aportados	-	-	-	-	-	-
J. Otros Ingresos Coordinados	-	-	-	-	-	-
K. Transferencias y Asignaciones	-	-	-	-	-	-
L. Convenios	-	-	-	-	-	-
M. Otros	-	-	-	-	-	-
N. Otros Ingresos de Libre Disposición (N1)+(N2)						
N1) Participaciones en Ingresos Locales	-	-	-	-	-	-
N2) Otros Ingresos de Libre Disposición	-	-	-	-	-	-
I. Total de Ingresos de Libre Disposición (I+J+K+L+M+N)	185,487,746	80,785,832	458,261,378	458,261,378	458,261,378	96,798,632
Ingresos Federativos de Ingresos de Libre Disposición						
Transferencias Federales (Ejecutadas)						
A. Aportaciones (A1)+(A2)+(A3)+(A4)+(A5)+(A6)+(A7)+(A8)						
A1) Fondo de Aportaciones para la Norma Cuadrante y Gasto Operativo	-	-	-	-	-	-
A2) Fondo de Aportaciones para los Servicios de Salud	-	-	-	-	-	-
A3) Fondo de Aportaciones para la Infraestructura Social	-	-	-	-	-	-
A4) Fondo de Aportaciones para el Fortalecimiento de los Municipios y de las Demarcaciones Territoriales del Distrito Federal	-	-	-	-	-	-
A5) Fondo de Aportaciones Militares	-	-	-	-	-	-
A6) Fondo de Aportaciones para la Educación Tecnológica y de Adultos	-	-	-	-	-	-
A7) Fondo de Aportaciones para la Seguridad Pública de los Estados y del Distrito Federal	-	-	-	-	-	-
A8) Fondo de Aportaciones para el Fortalecimiento de las Grupos Federales	-	-	-	-	-	-
B. Convenios (B1)+(B2)+(B3)						
B1) Convenios de Promoción Social en Salud	-	-	-	-	-	-
B2) Convenios de Desempeño	-	-	-	-	-	-
B3) Convenios de Reasignación	-	-	-	-	-	-
C. Fondos Federales de Apoyos (C1)+(C2)						
C1) Fondo para Entidades Federativas y sus Homologas Productoras de Hidrocarburos	-	-	-	-	-	-
C2) Fondo Minero	-	-	-	-	-	-
D. Transferencias, Asignaciones, Subsidios y Subvenciones, y Pensiones y Jubilaciones	2,323,979,962	24,148,343	2,448,118,005	2,448,118,005	2,448,118,005	124,148,943
E. Otras Transferencias Federales Ejecutadas	-	174,969,447	174,969,447	174,969,447	174,969,447	174,969,447
I. Total de Transferencias Federales Ejecutadas (I = A + B + C + D + E)	2,323,979,962	266,108,290	2,623,089,042	2,623,089,042	2,623,089,042	299,109,390
II. Ingresos Derivados de Financiamientos (II = A)						
A. Ingresos Derivados de Financiamientos	-	-	-	-	-	-
III. Total de Ingresos (III = I + II + III)	2,609,419,962	266,108,292	2,879,341,420	2,879,341,420	2,879,341,420	398,988,022
Datos Informativos						
1. Ingresos Derivados de Financiamientos con Fuente de Pago de Ingresos de Libre Disposición	-	-	-	-	-	-
2. Ingresos Derivados de Financiamientos con Fuente de Pago de Transferencias Federales Ejecutadas	-	-	-	-	-	-
3. Ingresos Derivados de Financiamientos (2 = 1 + 2)	-	-	-	-	-	-


 Karla Margarita de Guzmán Vidal
 Dirección General de Finanzas


 Luis Alberto Amador Polo
 Subdirección de Programación y Presupuesto

Universidad Autónoma de Ciudad Juárez
 Estado Analítico del Ejercicio de Presupuesto de Egresos Dotado - LDF
 Clasificación por Objeto del Gasto (Capítulo y Concepto)
 Del 01 de enero al 31 de diciembre de 2021 (6)



(PESOS)

Concepto (a)	Egresos					Subconjunto (e)
	Aprobado (b)	Ampliaciones (Reducciones)	Modificado	Devengado	Pagado	
I Gasto No Egresado (A+B+C+D+E+F+G+H+I)	602,035,418	286,817,887	888,854,050	137,743,547	767,745,647	112,130,048
A. Servicios Personales (A1+A2+A3+A4+A5+A6+A7)	136,269,771	91,380,733	228,671,508	226,871,509	223,577,526	0
A1) Remuneraciones Personales (Categoría Especial)	23,133,412	4,786,782	27,920,704	27,920,704	27,920,704	-
A2) Remuneraciones Personales de Categoría Ordinaria	1,088,621	1,441,872	2,530,493	2,530,493	2,530,493	0
A3) Remuneraciones Adicionales y Especiales	45,214,827	0,714,001	45,928,770	45,928,770	45,928,770	0
A4) Seguridad Social	7,006,093	07,312,472	14,318,565	14,318,565	14,318,565	0
A5) Otras Prestaciones Sociales y Económicas	21,658,821	3,638,681	25,297,502	25,297,502	25,297,502	0
A6) Pensiones	-	-	-	-	-	-
A7) Pago de Salarios a Servidores Públicos	5,757,015	13,457,413	19,214,428	19,214,428	19,214,428	-
B. Materiales y Suministros (B01+B2+B3+B4+B5+B6+B7+B8+B9)	20,990,487	9,826,389	30,816,876	27,761,749	27,761,749	21,408,938
B1) Materiales de Administración, Emisión de Documentos y Archivos Materiales	7,250,000	931,410	8,181,410	7,250,000	7,250,000	5,050,000
B2) Materiales y Utilidades	11,510,487	1,410,914	12,921,401	7,770,009	7,770,009	2,860,000
B3) Materiales (Papas y Materias de Producción y Comercialización)	-	1,021,539	1,021,539	1,021,539	1,021,539	-
B4) Materiales y Activos de Construcción y Mantenimiento	3,246,000	1,778,660	5,024,660	1,778,660	1,778,660	3,246,000
B5) Productos Químicos, Farmacéuticos y veterinarios	8,000,000	3,871,019	11,871,019	3,871,019	3,871,019	6,000,000
B6) Combustibles, Lubricantes y Grasas	0,000,000	4,000,000	4,000,000	6,610,632	6,610,632	7,000,000
B7) Vestuario, Blancos, Frazcos de Protección y Artículos Personales	2,000,000	1,000,000	3,000,000	2,100,454	2,100,454	1,000,000
B8) Materiales y Suministros Para Seguridad	-	-	-	-	-	-
B9) Herramientas, Refacciones y Accesorios Vehículos	1,500,000	780,010	2,280,010	2,280,010	2,280,010	500,000
C. Servicios Generales (C01+C2+C3+C4+C5+C6+C7+C8)	234,701,880	16,870,648	251,572,528	160,958,048	115,066,000	20,664,369
C1) Servicios Básicos	54,507,449	16,107,485	70,614,934	17,004,000	17,004,000	0
C2) Servicios de Administración	20,545,478	3,004,029	23,549,507	22,956,873	22,956,873	3,700,000
C3) Servicios Financieros, Bancarios, Jurnales y Otros Servicios	72,745,548	16,772,075	89,517,623	35,111,336	35,111,336	51,411,288
C4) Servicios de Mantenimiento, Insumos y Materiales	4,820,546	493,428	5,313,974	5,056,072	5,056,072	271,902
C5) Servicios de Imprimiría, Reprografía, Multimedios y Conservación	15,087,448	6,448,176	21,535,624	12,001,056	12,001,056	5,628,000
C6) Servicios de Consultoría Social y Humana	3,000,000	748,000	3,748,000	3,748,000	3,748,000	1,404,840
C7) Servicios de Traducción y Idiomas	10,400,000	4,400,000	14,800,000	7,000,000	7,000,000	7,000,000
C8) Servicios de Hospedaje	34,700,000	29,577,955	64,277,955	30,538,200	30,538,200	1,500,000
C9) Otros Servicios Generales	104,000,000	212,421	104,212,421	40,572,216	40,572,216	4,750,866
D. Transferencias (D01+D2+D3+D4+D5+D6+D7+D8+D9)	123,410,428	45,567,616	168,978,044	126,292,956	126,292,956	14,037,960
D1) Transferencias Internas y Asignaciones al Sector Público	-	-	-	-	-	-
D2) Transferencias al Externo del Sector Público	-	-	-	-	-	-
D3) Subsidios y Acreditaciones	-	-	-	-	-	-
D4) Ayudas Sociales	73,470,428	15,567,616	89,038,044	126,292,956	126,292,956	14,037,960
D5) Pensiones y Jubilaciones	-	-	-	-	-	-
D6) Transferencias e Insumos, Materiales y Otros Análogos	-	-	-	-	-	-
D7) Transferencias a la Seguridad Social	-	-	-	-	-	-
D8) Intereses	-	-	-	-	-	-
D9) Transferencias al Externo	-	-	-	-	-	-
E. Bienes Muebles, Inmuebles e Instalados (E01+E2+E3+E4+E5+E6+E7+E8+E9)	80,000,000	17,349,224	97,349,224	37,019,824	37,019,824	0
E1) Mobiliario y Equipo de Administración	80,000,000	33,710,413	113,710,413	28,280,413	28,280,413	0
E2) Mobiliario y Equipo Educativo y Recreativo	-	4,119,613	4,119,613	4,119,613	4,119,613	-
E3) Equipo de Instrumentación Médica y de Laboratorio	-	3,108,442	3,108,442	3,108,442	3,108,442	-
E4) Vehículos y Propiedad Intelectual	-	7,772,490	7,772,490	7,772,490	7,772,490	-
E5) Equipo de Defensa y Seguridad	-	-	-	-	-	-

e6) Maquinaria, Ocio, Juegos y Recreación	-	3,206,041	0,000,000	0,000,000	5,506,041	0
e7) Activos Biológicos	-	-	-	-	-	-
e8) Bienes Intangibles	-	18,200,000	18,200,000	18,200,000	18,200,000	-
e9) Activos Intangibles	-	5,072,121	5,072,121	5,072,121	5,072,121	-
F Inversión Pública (F1+F2+13)	20,000,000	110,511,000	126,811,506	126,811,506	133,511,000	-
F1) Inversión Pública en Bienes de Inversión Prolongada	-	-	-	-	-	-
F2) Otro Prolongada en Bienes Prolongados	20,000,000	110,511,000	126,811,506	126,811,506	133,511,000	-
13) Proyectos Productivos y Análisis de Inversión	-	-	-	-	-	-
G Inversiones Financieras y Otras Provisiones (G1+G2+G3+G4+G5+G6+G7)	-	-	-	-	-	-
G1) Inversiones para el Fomento de Actividades Productivas	-	-	-	-	-	-
G2) Acciones y Participaciones en el Capital	-	-	-	-	-	-
G3) Compra de Títulos y Valores	-	-	-	-	-	-
G4) Garantías de Préstamos	-	-	-	-	-	-
G5) Inversión en Bienes Muebles, Inmuebles y Otros Activos	-	-	-	-	-	-
G6) Otras Inversiones Financieras	-	-	-	-	-	-
G7) Provisiones para Garantías y Otras Obligaciones Especiales	-	-	-	-	-	-
H Participaciones y Aportaciones (H1+H2+H3)	-	-	-	-	-	-
H1) Participaciones	-	-	-	-	-	-
H2) Aportaciones	-	-	-	-	-	-
H3) Contribuciones	-	-	-	-	-	-
I Deuda Pública (I1+I2+I3+I4+I5+I6+I7)	-	-	-	-	-	-
I1) Amortización de la Deuda Pública	-	-	-	-	-	-
I2) Intereses de la Deuda Pública	-	-	-	-	-	-
I3) Comisiones de la Deuda Pública	-	-	-	-	-	-
I4) Gastos de la Deuda Pública	-	-	-	-	-	-
I5) Costo por Cobranza	-	-	-	-	-	-
I6) Apoyos Financieros	-	-	-	-	-	-
I7) Adicional de Ejecución, Impuestos Anticipados (ADEFAS)	-	-	-	-	-	-
II Deuda Bilateral (IIA+IIB+IIC+IIE+IIF+IIG)	3,977,390,192	106,087,549	2,134,267,741	2,134,267,741	2,154,267,741	0
A. Servicios Personales (A1+A2+A3+A4+A5+A6)	8,812,930,792	17,120,507	1,816,780,789	1,810,081,796	1,850,080,739	0
A1) Remuneraciones al Personal Civil Continuo	800,410,077	14,701,076	821,510,752	107,014,752	582,810,732	0
A2) Incentivos al Personal de Consejo	973,127	767,030	712,184	212,182	247,433	0
A3) Remuneraciones Adicionales y Especiales	628,910,088	13,006,256	485,540,000	610,533,702	161,618,725	0
A4) Seguridad Social	246,868,197	21,011,637	226,256,406	220,055,196	231,066,406	-
A5) Otras Provisiones Sociales y Económicas	137,421,167	31,600,767	106,371,004	105,471,904	106,421,304	-
A6) Provisiones	-	-	-	-	-	-
A7) Pago de Indemnidad a Servidores Públicos	112,879,949	16,404,770	127,287,672	120,297,672	133,297,672	0
B. Materiales y Suministros (B1+B2+B3+B4+B5+B6+B7)	48,843,147	5,728,237	41,216,240	44,214,340	44,214,340	-
B1) Materiales de Administración, Impresión de Documentos y Materiales Diversos	11,967,576	1,940,076	13,521,449	13,521,446	13,521,449	-
B2) Alimentos y Utensilios	-	240,000	240,000	240,000	240,000	-
B3) Materiales Primarios y Materiales de Producción	-	-	-	-	-	-
B4) Materiales y Suministros de Construcción y Reparación	7,043,547	500,075	7,056,242	7,056,242	7,056,242	-
B5) Productos Químicos, Farmacéuticos y de Laboratorio	14,713,210	2,258,627	12,457,292	12,457,292	12,457,292	-
B6) Combustibles, Lubricantes y Aditivos	126,750	02,051	10,000	43,666	43,666	-
B7) Vestuario, Estructuras, Prendas de Protección y Artículos de Limpieza	7,509,297	1,181,037	4,104,410	4,704,410	4,704,410	-
B8) Materiales y Suministros para Seguridad	-	-	-	-	-	-
B9) Herramientas, Materiales y Suministros Menores	7,297,455	1,101,365	3,823,690	3,500,000	3,653,300	-
C. Servicios Diversos (C1+C2+C3+C4+C5+C6+C7)	214,400,811	66,327,746	281,534,663	281,534,369	281,534,369	0
C1) Servicios Básicos	-	43,498,274	47,000,274	42,400,274	42,488,274	-
C2) Servicios de Asesoramiento	13,410,355	7,278,031	20,667,286	23,507,258	20,667,258	-
C3) Servicios Profesionales, Científicos, Técnicos y Otros Similares	182,460,021	26,546,732	190,000,721	190,566,721	190,666,721	0
C4) Servicios de Transporte, Telecomunicaciones y Correo	18,955	5,205	185,007	181,007	181,007	-
C5) Servicios de Educación, Recreación, Mantenimiento y Construcción	-	7,538,503	2,635,610	7,538,610	7,538,610	-

c6) Servicios de Comunicación Social y Publicidad	0,048,660	-	4,430,197	4,818,893	4,818,893	4,818,663	0
c7) Servicios de Traslado y Viajes	24,003,353	-	6,439,322	17,994,230	17,564,230	17,994,230	-
c8) Servicios Oficiales	5,737,657	-	3,948,333	1,780,324	1,780,324	1,799,324	-
c9) Otros Servicios Generales	-	-	680,416	690,416	680,416	690,416	-
D. Transferencias, Asignaciones, Subsidios y Otras Ayudas (D=d1+d2+d3+d4+d5+d6+d7+d8+d9)	-	-	-	-	-	-	-
d1) Transferencias Internas y Asignaciones al Sector Público	-	-	-	-	-	-	-
d2) Transferencias al Resto del Sector Público	-	-	-	-	-	-	-
d3) Subsidios y Subvenciones	-	-	-	-	-	-	-
d4) Ayudas Sociales	-	-	-	-	-	-	-
d5) Pensiones y Jubilaciones	-	-	-	-	-	-	-
d6) Transferencias a Fideicomisos, Mandatos y Otros Análogos	-	-	-	-	-	-	-
d7) Transferencias a la Seguridad Social	-	-	-	-	-	-	-
d8) Donativos	-	-	-	-	-	-	-
d9) Transferencias al Exterior	-	-	-	-	-	-	-
E. Bienes Muebles, Inmuebles e Intangibles (E=e1+e2+e3+e4+e5+e6+e7+e8+e9)	-	-	119,879	119,879	119,879	119,879	-
e1) Mobiliario y Equipo de Administración	-	-	114,976	114,976	114,976	114,976	-
e2) Mobiliario y Equipo Educativo y Recreativo	-	-	4,903	4,903	4,903	4,903	-
e3) Equipo e Instrumental Médico y de Laboratorio	-	-	-	-	-	-	-
e4) Vehículos y Equipo de Transporte	-	-	-	-	-	-	-
e5) Equipo de Defensa y Seguridad	-	-	-	-	-	-	-
e6) Maquinaria, Otros Equipos y Herramientas	-	-	-	-	-	-	-
e7) Activos Biológicos	-	-	-	-	-	-	-
e8) Bienes Inmuebles	-	-	-	-	-	-	-
e9) Activos Intangibles	-	-	-	-	-	-	-
F. Inversión Pública (F=f1+f2+f3)	-	-	28,418,174	28,418,174	28,418,174	28,418,174	0
f1) Obra Pública en Bienes de Dominio Público	-	-	-	-	-	-	-
f2) Obra Pública en Bienes Propios	-	-	28,418,174	28,418,174	28,418,174	28,418,174	0
f3) Proyectos Productivos y Acciones de Fomento	-	-	-	-	-	-	-
G. Inversiones Financieras y Otras Provisiones (G=g1+g2+g3+g4+g5+g6+g7)	-	-	-	-	-	-	-
g1) Inversiones Para el Fomento de Actividades Productivas	-	-	-	-	-	-	-
g2) Acciones y Participaciones de Capital	-	-	-	-	-	-	-
g3) Compra de Títulos y Valores	-	-	-	-	-	-	-
g4) Concesión de Préstamos	-	-	-	-	-	-	-
g5) Inversiones en Fideicomisos, Mandatos y Otros Análogos	-	-	-	-	-	-	-
g6) Otras Inversiones Financieras	-	-	-	-	-	-	-
g7) Provisiones para Contingencias y Otras erogaciones Especiales	-	-	-	-	-	-	-
H. Participaciones y Aportaciones (H=h1+h2+h3)	-	-	-	-	-	-	-
h1) Participaciones	-	-	-	-	-	-	-
h2) Aportaciones	-	-	-	-	-	-	-
h3) Convenios	-	-	-	-	-	-	-
I. Deuda Pública (I=i1+i2+i3+i4+i5+i6+i7)	-	-	-	-	-	-	-
i1) Amortización de la Deuda Pública	-	-	-	-	-	-	-
i2) Intereses de la Deuda Pública	-	-	-	-	-	-	-
i3) Comisiones de la Deuda Pública	-	-	-	-	-	-	-
i4) Gastos de la Deuda Pública	-	-	-	-	-	-	-
i5) Costo por Coberturas	-	-	-	-	-	-	-
i6) Apoyos Financieros	-	-	-	-	-	-	-
i7) Adeudos de Ejercicios Fiscales Anteriores (ADEFAS)	-	-	-	-	-	-	-
II. Total de Egresos (II = I + H)	2,980,438,398	-	373,785,436	3,064,221,604	2,942,112,788	2,942,112,788	112,108,817

Mtra. Karla Margarita Salinas González Vidal
Dirección General de Finanzas

Lic. Luis Alberto Arvizu Peña
Subdirección de Programación y Presupuesto

Universidad Autónoma de Ciudad Juárez
Estado Analítico del Ejercicio del Presupuesto de Egresos Detallado - LDF
Clasificación Administrativa
Del 01 de enero al 31 de diciembre de 2025 (b)
(PESOS)



Concepto (c)	Egresos					Subejercicio (e)
	Aprobado (d)	Ampliaciones/ (Reducciones)	Modificado	Devengado	Pagado	
I. Gasto No Etiquetado	602,936,206	266,917,887	869,854,093	757,745,047	757,745,047	112,109,046
Universidad Autónoma de Ciudad Juárez	602,936,206	266,917,887	869,854,093	757,745,047	757,745,047	112,109,046
II. Gasto Etiquetado	2,077,500,192	106,867,549	2,184,367,741	2,184,367,741	2,184,367,741	0
Universidad Autónoma de Ciudad Juárez	2,077,500,192	106,867,549	2,184,367,741	2,184,367,741	2,184,367,741	0
III. Total de Egresos (III = I + II)	2,680,436,398	373,785,436	3,054,221,834	2,942,112,788	2,942,112,788	112,109,047

Mtra. Karla Margarita Salinas González Vidal
Dirección General de Finanzas

Lic. Luis Alberto Arvizu Peña
Subdirección de Programación y Presupuesto

Concepto	Ejercicio					Saldo (a) (b)
	Aprobado (a)	Ampliaciones (Prorrateos)	Modificado	Dispuesto	Pagado	
00000000000000000000	111,330,200	308,413,000	419,743,000	700,740,240	700,740,240	111,330,200
A. Subvenciones (01+02+03+04+05+06)						
01. Cooperación						
02. Ayuda						
03. Contribuciones de la Federación de México						
04. Instituciones Extranjeras						
05. Ayuda Financiera y Préstamos						
06. Ayuda Técnica						
07. Ayuda de Orden Público y de Seguridad Interior						
08. Otros Recursos Extranjeros						
B. Donaciones (09+10+11+12+13+14+15)	80,000,000	28,271,000	80,000,000	101,340,000	101,340,000	101,340,000
09. Promoción Artística						
10. Muestra y Servicios de Consultoría						
11. Bienes						
12. Promoción Cultural y Otras Actividades Sociales						
13. Donación						
14. Promoción Social						
15. Otros Recursos Extranjeros						
C. Desembolsos Económicos (16+17+18+19+20+21+22)						
16. Ayudas Económicas, Comemorativas y Subsidios de Carácter						
17. Apoyos Económicos, Subsidios, Premios y Castigos						
18. Contribuciones y Donaciones						
19. Muestra, Muestras y Comisiones						
20. Transportes						
21. Contribuciones						
22. Turismo						
23. Otros, Ingresos Excepcionales						
24. Otros Recursos y Otros Recursos Excepcionales						
D. Otros Recursos (25+26+27+28)						
25. Transferencias de la Cuenta Pública y Otras Transferencias de Cuenta						
26. Transferencias, Participaciones y Apoyos Económicos Múltiples y Unidireccionales						
27. Elementos del Patrimonio						
28. Recursos de Ejercicio Previa Autorización						
E. Otros Recursos (29+30+31)	2,810,000,000	190,000,000	2,810,000,000	2,840,000,000	2,840,000,000	0
A. Subvenciones (32+33+34+35+36+37+38)						
32. Cooperación						
33. Ayuda						
34. Contribuciones de la Federación de México						
35. Instituciones Extranjeras						
36. Ayuda Financiera y Préstamos						
37. Ayuda Técnica						
38. Ayuda de Orden Público y de Seguridad Interior						
39. Otros Recursos Extranjeros						
B. Donaciones (39+40+41+42+43+44+45)	2,071,000,000	180,000,000	2,060,000,000	2,190,000,000	2,190,000,000	0
39. Promoción Artística						
40. Muestra y Servicios de Consultoría						
41. Bienes						
42. Promoción Cultural y Otras Actividades Sociales						
43. Donación						
44. Promoción Social						
45. Otros Recursos Extranjeros						
C. Desembolsos Económicos (46+47+48+49+50+51+52)						
46. Ayudas Económicas, Comemorativas y Subsidios de Carácter						
47. Apoyos Económicos, Subsidios, Premios y Castigos						
48. Contribuciones y Donaciones						
49. Muestra, Muestras y Comisiones						
50. Transportes						
51. Contribuciones						
52. Turismo						
53. Otros, Ingresos Excepcionales						
54. Otros Recursos y Otros Recursos Excepcionales						
D. Otros Recursos (53+54+55)						
53. Transferencias de la Cuenta Pública y Otras Transferencias de Cuenta						
54. Transferencias, Participaciones y Apoyos Económicos Múltiples y Unidireccionales						
55. Elementos del Patrimonio						
56. Recursos de Ejercicio Previa Autorización						
Total de Egresos (a) (b) (c)	2,890,400,200	578,684,000	3,469,084,200	3,840,720,240	3,840,720,240	112,660,400

Katya Gallo
 Mtro. Sergio Fregoso Gallo COORDINADOR
 Dirección General de Planeación

José Ángel
 Lic. Luis Alberto Arce Peña
 Subdirector de Planeación y Presupuesto

Universidad Autónoma de Ciudad Juárez
 Estado Analítico del Ejercicio del Presupuesto de Egresos Detallado - LDF
 Clasificación de Servicios Personales por Categoría
 Del 01 de enero al 31 de diciembre de 2025 (b)
 (PESOS)

UACJ

Concepto (c)	Egresos					Subejercicio (e)
	Aprobado (d)	Ampliaciones/ (Reducciones)	Modificado	Devengado	Pagado	
I. Gasto No Etiquetado (I=A+B+C+D+E+F)	135,240,771	91,330,738	226,571,509	226,571,509	226,571,509	0
A. Personal Administrativo y de Servicio Público	135,240,771	91,330,738	226,571,509	226,571,509	226,571,509	0
B. Magisterio	-	-	-	-	-	-
C. Servicios de Salud (C=c1+c2)	-	-	-	-	-	-
c1) Personal Administrativo	-	-	-	-	-	-
c2) Personal Médico, Paramédico y afín	-	-	-	-	-	-
D. Seguridad Pública	-	-	-	-	-	-
E. Gastos asociados a la implementación de nuevas leyes federales o reformas a las mismas (E = e1 + e2)	-	-	-	-	-	-
e1) Nombre del Programa o Ley 1	-	-	-	-	-	-
e2) Nombre del Programa o Ley 2	-	-	-	-	-	-
F. Sentencias laborales definitivas	-	-	-	-	-	-
II. Gasto Etiquetado (II=A+B+C+D+E+F)	1,812,950,232	17,130,557	1,830,080,789	1,830,080,789	1,830,080,789	0
A. Personal Administrativo y de Servicio Público	1,812,950,232	17,130,557	1,830,080,789	1,830,080,789	1,830,080,789	0
B. Magisterio	-	-	-	-	-	-
C. Servicios de Salud (C=c1+c2)	-	-	-	-	-	-
c1) Personal Administrativo	-	-	-	-	-	-
c2) Personal Médico, Paramédico y afín	-	-	-	-	-	-
D. Seguridad Pública	-	-	-	-	-	-
E. Gastos asociados a la implementación de nuevas leyes federales o reformas a las mismas (E = e1 + e2)	-	-	-	-	-	-
e1) Nombre del Programa o Ley 1	-	-	-	-	-	-
e2) Nombre del Programa o Ley 2	-	-	-	-	-	-
F. Sentencias laborales definitivas	-	-	-	-	-	-
III. Total del Gasto en Servicios Personales (III = I + II)	1,948,191,003	108,461,295	2,056,652,298	2,056,652,298	2,056,652,298	0


 Mtra. Karla Margarita Salinas González Vidal
 Dirección General de Finanzas


 Dr. Luis Alberto Arvizu Peña
 Subdirección de Programación y Presupuesto

Universidad Autónoma de Ciudad Juárez
Indicadores de Postura Fiscal
Del 01 de enero al 31 de diciembre de 2025
(Cifras en Pesos)

Concepto	Estimado/ Aprobado	Devengado	Recaudado / Pagado
Ingresos Presupuestarios	2,323,970,652	2,623,080,042	2,623,080,042
Ingresos del Gobierno de la Entidad Federativa			
Ingresos del Sector Paraestatal	2,323,970,652	2,623,080,042	2,623,080,042
Egresos Presupuestarios	2,077,500,192	2,184,367,741	2,184,367,741
Egresos del Gobierno de la Entidad Federativa	0	0	0
Egresos del Sector Paraestatal	2,077,500,192	2,184,367,741	2,184,367,741
Balance Presupuestario (Superávit o Déficit)	0	438,712,301	438,712,301

Concepto	Estimado/ Aprobado	Devengado	Recaudado / Pagado
Balance Presupuestario (Superávit o Déficit)	0	438,712,301	438,712,301
Intereses, Comisiones y Gastos de la deuda	0	0	0
Balance Primario (Superávit o Déficit)	0	438,712,301	438,712,301

Concepto	Estimado/ Aprobado	Devengado	Recaudado / Pagado
Financiamiento	0	0	0
Amortización de la deuda	0	0	0
Financiamiento Neto	0	0	0


 Mtra. Karla Margarita Salinas González Vidal
 Dirección General de Finanzas


 Lic. Luis Alberto Arvizu Peña
 Subdirección de Programación y Presupuesto