

BECA Socioeconómica

SEMESTRE AGOSTO-DICIEMBRE 2023

TUTORIAL

COMO SOLICITAR LA BECA SOCIECONOMICA

1

Entra al portal UACJ (www.uacj.mx)



2

Da click en CONECTA UACJ, con tu número de matricula accede a la plataforma. Ejemplo: al159350





TUTORIAL

3 Entra a Tu información en Línea

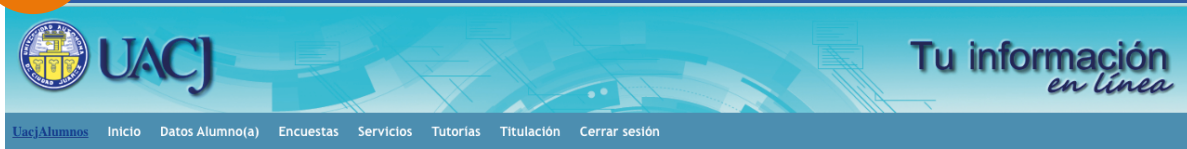
4 Selecciona el apartado "Servicios" y como consiguiente "Solicitud" de Estudio Socioeconómico".

BECA Socioeconómica

SEMESTRE AGOSTO-DICIEMBRE 2023

TUTORIAL

5 Ingresa tus datos en el apartado de matrícula y plan. Lee detenidamente los requisitos de esta página.



Estudios Socioeconómicos

Matrícula: **Insertar datos**
 Plan:



Periodo de solicitud de beca: Del 17 de octubre al 26 de noviembre de 2022

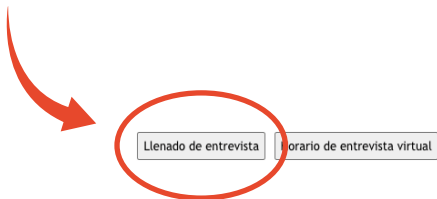
Aplicación de estudios socioeconómicos: Del 30 de noviembre al 02 de diciembre de 2022

Los estudios socioeconómicos se realizarán de manera virtual y presencial según corresponda:

Las entrevistas de los campus DMC Y DMNCG se realizarán de manera virtual a través de la plataforma TEAMS. (Disponible para android/iOS/laptop/tablet/pc/mac).

6 Al final de esta página, habrá estas dos opciones, elige la de llenado de entrevistas

• Si ya te realizaron una visita domiciliaria en el semestre enero - junio 2022 y deseas renovar tu beca, solo imprime la solicitud, anexa tu correo de la conclusión de servicio becario, copia de un comprobante de domicilio y solicita una cita con un@ trabajador@ social. Si ya te realizaron una visita domiciliaria en el semestre enero - junio 2022 y deseas renovar tu beca, solo imprime la solicitud, anexa tu correo de la conclusión de servicio becario, copia de un comprobante de domicilio y solicita una cita con un@ trabajador@ social.



Para un mejor funcionamiento, se recomienda que se utilice PC o laptop con Internet Explorer para llenado e impresión del formato.



SEMESTRE AGOSTO-DICIEMBRE 2023

TUTORIAL

7 Verifica tus datos GENERALES. En dado caso de errores o modificaciones, corrígelos.

Formato para Entrevista Socioeconómica

NOTA: Para un mejor funcionamiento, se recomienda que se utilice PC o laptop con Internet Explorer para llenado e impresión del formato.

TODA LA INFORMACIÓN PODRÁ SER VERIFICADA

Renovación: Nueva beca:

I. Datos generales
 Por favor, verifique que su información sea correcta, de lo contrario de clic [aquí](#) para modificarla.

Nombre: | Dirección | Correo: | Fecha de nacimiento: | Colonia: | Edad: | Teléfono particular: | Lugar de nacimiento: | Género: | Edo. Civil: | Teléfono celular: |

Tiempo de residencia en la ciudad: | Número de hijos: |

II. Datos escolares
 Matrícula: | Programa: | Período de ingreso: | Instituto: | Promedio del semestre anterior: |

III. Motivos de la solicitud
 Seleccione al menos un motivo de solicitud.

Verifica tus datos

8 Es importante llenar y exponer los motivos de solicitud, deben ser claros y honestos al momento de contestarse. Y explicar

III. Motivos de la solicitud
 Seleccione al menos un motivo de solicitud.

<input type="checkbox"/> Discapacidad del solicitante	<input type="checkbox"/> Pérdida de empleo de la persona que sostiene la vivienda	<input type="checkbox"/> Disminución de ingresos
<input type="checkbox"/> Muerte de padre, madre o tutor legal	<input type="checkbox"/> Madre soltera	<input type="checkbox"/> Adeudo con la UACJ
<input type="checkbox"/> Pertenece a algún grupo étnico	<input type="checkbox"/> Hijo de madre soltera	<input type="checkbox"/> Reciente fallecimiento de algún integrante de la familia
<input type="checkbox"/> Ninguna de las anteriores	<input type="checkbox"/> Enfermedad crónico-degenerativa de algún integrante de la familia	

Comentarios:
 Explique detalladamente el motivo por el que solicita la beca.

BECA Socioeconómica

SEMESTRE AGOSTO-DICIEMBRE 2023

TUTORIAL

9

Llenar los datos familiares y laborales de su familia.

V. Datos familiares
 Información únicamente de las personas que habitan la vivienda, excepto el solicitante.
 Recuerde presionar "Agregar" cada vez que capture un familiar.

Parentesco	Nombre(s)	Apellido	Edad	Género	Estado civil	Lugar de nacimiento	Servicio médico
Agregar Limpiar	Seleccionar			Seleccionar	Seleccionar	País: Seleccionar	Seleccionar
						Estado: Seleccionar	
						Ciudad: Seleccionar	

Presencia de enfermedades crónico-degenerativas o discapacidad de las personas que habitan la vivienda.
 Recuerde presionar "Agregar" cada vez que capture una enfermedad o discapacidad.

Parentesco	Enfermedad o discapacidad	Lugar donde se atiende	¿Desde cuándo la padece?
Agregar Limpiar	Seleccionar	Seleccionar	Seleccionar

6. Datos laborales
 El principal sostén del hogar es: Seleccionar *

Ocupación

- Empleado(a) administrativo(a)
- Empleado(a) manual
- Operador(a)
- Trabajo doméstico
- Trabajo independiente
- Comerciante
- Negocio propio establecido
- Otra ocupación

Antigüedad

Empresa:

Tiempo que lleva laborando:

Horario:

Prestaciones *

- Ninguna
- INFONAVIT
- Servicio médico
- Vales de despensa
- Bonos
- FONACOT
- Fondo de ahorro
- Vacaciones

10

Llenar los datos familiares, y los servicios con los que se cuenta en la vivienda.

VI. Datos económicos familiares
 ¿Cuentas con los últimos 4 recibos de nómina de quien sostiene tus estudios? Sí No *

VII. Casa habitación
 La vivienda es: Propia Rentada Prestada Pagándola

Servicios con los que cuenta la vivienda *

- Agua potable
- Luz
- Drenaje
- Gas natural
- Gas butano
- Teléfono
- Internet
- Cable
- Aire acondicionado
- Calefacción
- Otro servicio

Habitaciones

Recámaras: Seleccionar *

Sala: Seleccionar *

Cocina: Seleccionar *

Comedor: Seleccionar *

Baños: Seleccionar *

Material de construcción

Techos: Madera Lámina Losa

Paredes: Ladrillo Block Madera Adobe

Piso: Tierra Cemento Tile Alfombra Mosaico Madera

Situación patrimonial
 Automóvil: Sí No

Recuerde presionar "Agregar" cada vez que capture un automóvil.

	Marca	Modelo	Año
Editar Borrar	<input type="text"/>	<input type="text"/>	<input type="text"/>
Agregar Limpiar	<input type="text"/>	<input type="text"/>	<input type="text"/>



TUTORIAL

11

Los datos a llenar por último son:

La vivienda cuenta con:
Introduzca el número de bienes con los que cuenta dentro de cada categoría.

PC	<input type="text" value="0"/>	DVD/Bluray	<input type="text" value="0"/>
Laptop	<input type="text" value="0"/>	Lavadora	<input type="text" value="0"/>
Tablet	<input type="text" value="0"/>	Secadora	<input type="text" value="0"/>
Televisión	<input type="text" value="0"/>	Refrigerador	<input type="text" value="0"/>
Horno de microondas	<input type="text" value="0"/>	Estufa	<input type="text" value="0"/>

VIII. Medio ambiente

Servicios públicos:

<input type="checkbox"/> Alumbrado	<input type="checkbox"/> Patrullaje en tu zona
<input type="checkbox"/> Pavimento	<input type="checkbox"/> Teléfono público
<input type="checkbox"/> Agua Potable	<input type="checkbox"/> Lotes baldíos en malas condiciones
<input type="checkbox"/> Drenaje	<input type="checkbox"/> Casas abandonadas
<input type="checkbox"/> Servicio de limpieza	<input type="checkbox"/> Iglesias
<input type="checkbox"/> Transporte	<input type="checkbox"/> Escuelas
<input type="checkbox"/> Vigilancia Privada	

12

Una vez que todas las casillas estén contestadas y con los datos correctos, las indicaciones de que es lo que se debe contestar, no aparecerán, si falta alguna de la casilla, aparecerá aquí. Y deberás guardar al momento de llenar todas las casillas.

- 1 GUARDAR
- 2 IMPRIMIR, para que se descargue y se tenga a la mano el documento.
- 3 REGRESAR

Al aprobarse tu solicitud de beca socioeconómica adquieres el compromiso de realizar horas de servicio becario en el PROGRAMA SOMOS UACJ UNIDOS POR TU COMUNIDAD

- Comentarios requeridos
- Sostén del hogar requerido
- Prestaciones requeridas
- Necesario indicar si se cuenta con recibos de nómina (Sección VI. Datos económicos familiares)
- Servicios requeridos
- Cantidad de recámaras requerida
- Cantidad de salas requerida
- Cantidad de cocinas requerida
- Cantidad de comedores requerida
- Cantidad de baños requerida

1 2 3
↓ ↓ ↓
Guardar Imprimir Regresar

BECA

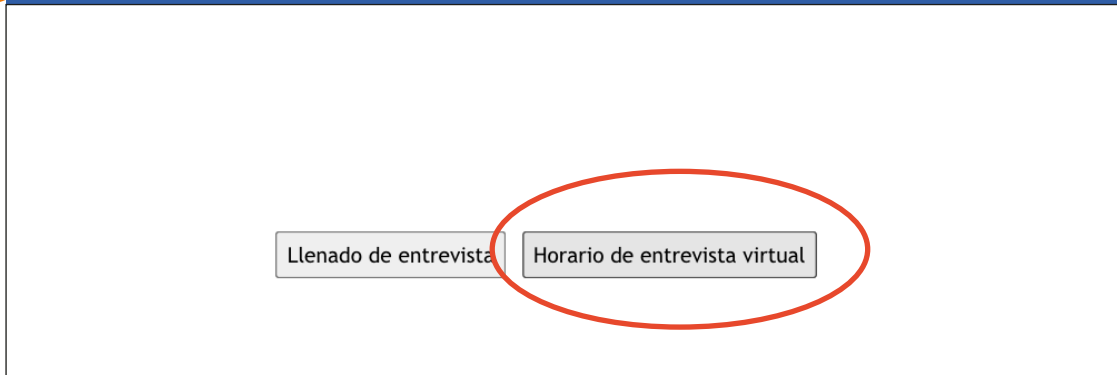
Socioeconómica

SEMESTRE AGOSTO-DICIEMBRE 2023

TUTORIAL

13

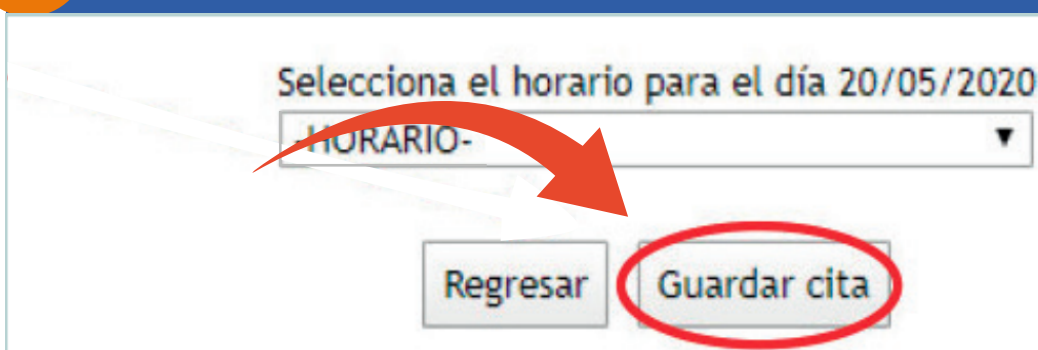
Después de que el llenado de la entrevista marque como "Exitoso". Deberá agendar cita en "Horario de entrevista virtual".



Llenado de entrevista **Horario de entrevista virtual**

14

Solicitar la hora de la entrevista, y posteriormente guardar para que se agende.



Selecciona el horario para el día 20/05/2020

HORARIO-

Regresar **Guardar cita**



TUTORIAL

Atención

Las entrevistas de los campus de NCG y CUAUHTEMOC se realizarán de manera virtual a través de la plataforma TEAMS.

(Disponible para android/ios/laptop/tablet/pc/mac).



Para los campus de Ciudad Juárez, la entrevista se llevará a cabo de manera presencial en el ICESA en el edificio C.

1. Realiza tu solicitud en línea.
2. Revisa tu correo institucional en los días siguientes
3. Sigue el enlace de invitación para unirse a la entrevista.
4. ES NECESARIO QUE LA CÁMARA Y MICRÓFONO DE TU DISPOSITIVO FUNCIONEN ADECUADAMENTE.

- Si tienes problemas para acceder a TEAMS, envía correo a teams@uacj.mx
- Si tienes duda en el llenado del estudio socioeconómico o si tienes alguna duda con el proceso, envía correo a becasocioeconomica@uacj.mx



TUTORIAL

Importante

- Presentar los comprobantes antes mencionados el día de tu cita en digital. El otorgamiento de la beca socioeconómica se hará en función del análisis de la información proporcionada a la trabajadora social durante el estudio socioeconómico, del resultado académico del semestre y del análisis general de cada caso.
- Los porcentajes que cubre la beca socioeconómica son: 50, 75 o 100% de la colegiatura y créditos para inscribirse en el semestre agosto-diciembre de 2023.

Para resolver cualquier duda que tengas en relación a la BECA SOCIOECONÓMICA,
escribe al correo electrónico: becasocioeconomica@uacj.mx

Universidad Autónoma de Ciudad Juárez.

POR UNA VIDA CIENTÍFICA
POR UNA CIENCIA VITAL