



Examen General de Egreso

Instituto de Arquitectura,
Diseño y Arte

I.A.D.A.

2022-1

Dirección General de Servicios Académicos

Este documento fue elaborado con los resultados del EGEL+ CENEVAL de la aplicación en marzo 2022, por la Dirección General de Servicios Académicos, a través de la Subdirección de Registro Académico. Septiembre 2022.

Presentación

Este informe muestra los resultados del Examen General de Egreso Plus del primer periodo del 2022. Los resultados están desagregados por instituto, campus y programa. Para facilitar la lectura la información se dividió en tres secciones: 1. Datos generales del instituto, 2. Evaluación de los sustentantes por campus y 3. Resultados por programa y sede.

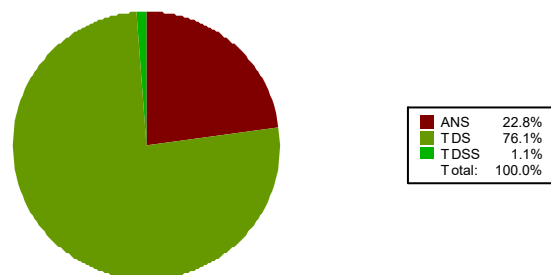
El nuevo EGEL plus se conforma de dos secciones 1. Transversal de Lenguaje y Comunicación y 2. Disciplinar Específica. La sección 1 se divide en Comprensión lectora y Redacción indirecta y es igual para cada PE; la segunda sección evalúa conocimientos y habilidades considerados como indispensables al egreso de cada licenciatura y carreras afines y se divide en 3 o 4 áreas, según el programa educativo.

Como resultados generales, de los 1,232 alumnos que presentaron el examen, el 77.19% de los sustentantes obtuvieron algún tipo de testimonio; El Índice promedio de Lenguaje y Comunicación (ICNET) fue de 1,062.7 y el Índice Disciplinar (ICNED) promedio es de 1,037.0, en una escala de 700 a 1300 puntos.

Dictamen por Instituto y Campus

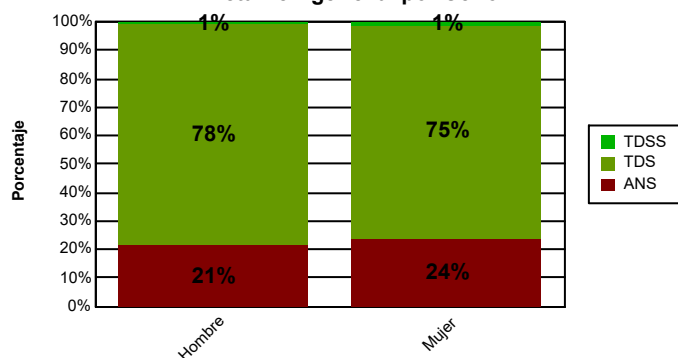
		ANS	TDS	TDSS	Total
IADA	IADA	5	16	0	21
	Total	5	16	0	21
ICB	ICB	69	206	3	278
	DMCU	0	24	0	24
	DMNCG	5	13	0	18
	DMC	1	29	0	30
	Total	75	272	3	350
ICSA	ICSA	85	318	8	411
	DMCU	35	185	3	223
	DMNCG	16	30	0	46
	DMC	1	2	0	3
	Total	137	535	11	683
IIT	IIT	45	75	0	120
	DMCU	19	39	0	58
	Total	64	114	0	178
Total	281	937	14	1,232	

Dictamen general



ANS - Aún no satisfactorio TDS - Testimonio satisfactorio TDSS - Testimonio Sobresaliente

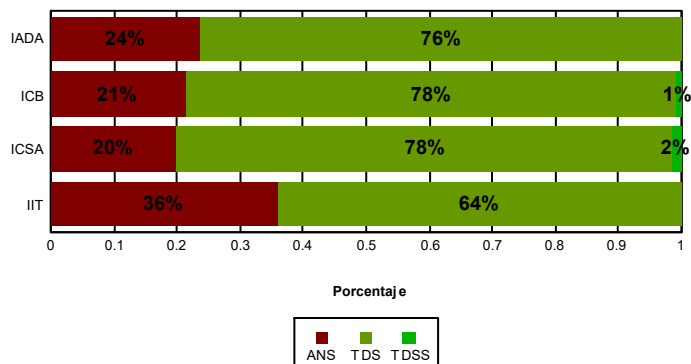
Dictamen general por sexo



Índices por Instituto y Sexo ICNET
ICNED

	Hombre	Mujer	Total
IADA	1,061.0 1,033.3	1,075.7 1,013.1	1,070.8 1,019.9
ICB	1,088.5 1,047.7	1,074.4 1,040.4	1,080.0 1,043.3
ICSA	1,058.0 1,042.8	1,054.3 1,038.6	1,055.6 1,040.1
IIT	1,048.8 1,019.5	1,066.8 1,006.1	1,054.9 1,015.0
Total	1,064.3 1,038.6	1,061.5 1,036.0	1,062.7 1,037.0

Dictamen por Instituto



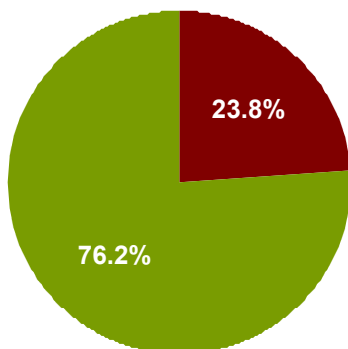
1. Datos Generales IADA

En el IADA, 1 programas educativos deben realizar el EGEL. Estos PE contemplan estudiantes de 1 campi. En marzo de 2022 realizaron examen 21 sustentantes, de los cuales el 33% son hombres y 67% mujeres. En cuanto a los resultados 16 estudiantes obtuvieron algún tipo de testimonio (satisfactorio o sobresaliente), es decir el 76%.

Sustentates por campus, programa y sexo

	IADA			Total
	Hombre	Mujer	Total	
Lic. en Diseño Gráfico	7	14	21	21
Total	7	14	21	21

Testimonios



ANS	23.8%
TDS	76.2%
Total:	100.0%

Testimonio por Campus

	ANS	TDS
IADA	23%	76%

2. Evaluación IADA

La evaluación se llevó a cabo por medio de una encuesta con 191 reactivos, la mayoría con respuestas en escala de Likert y se dividieron en siete secciones. No se presentan la totalidad de las preguntas, solo las más significativas y se muestran los resultados por campus.

IADA

Características de la Institución

Indique el grado en el que está de acuerdo con los siguientes enunciados.

■ Totalmente en desacuerdo
 ■ En desacuerdo
 ■ De acuerdo
 ■ Totalmente de acuerdo

La preparación que recibo es muy útil para conseguir un buen trabajo



Las clases son necesarias para adquirir nuevos conocimientos más adelante



Hacer las tareas me ayuda a prepararme mejor para el futuro



Lo que aprendo en las clases es útil para mi vida

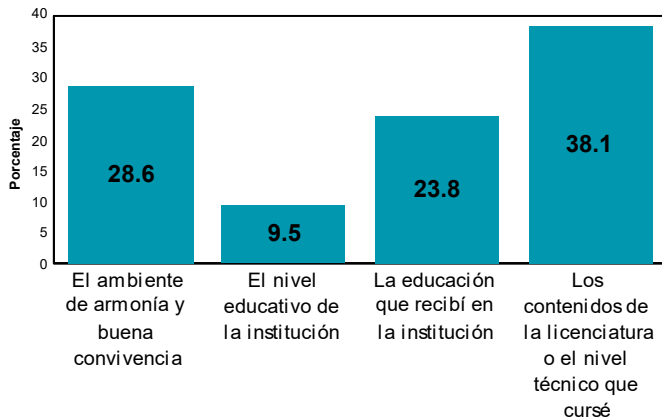


Lo que me enseñan es importante para lograr mis metas personales

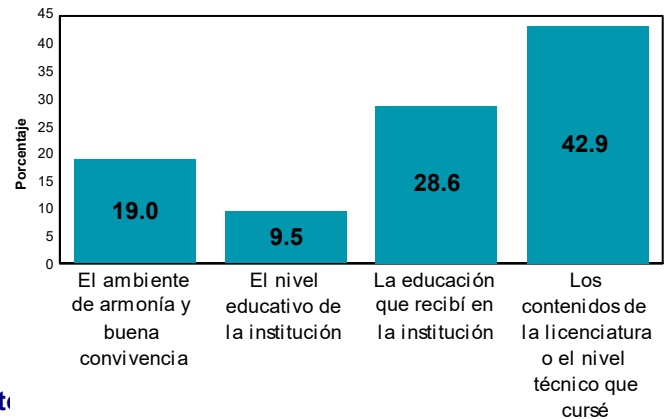


0.0% 10.0% 20.0% 30.0% 40.0% 50.0% 60.0% 70.0% 80.0% 90.0% 100.0

¿De cuál de las siguientes características de la Institución está más satisfecho?

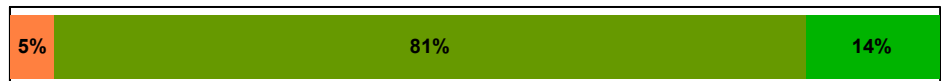


¿De cuál de las siguientes características de la Institución está menos satisfecho?

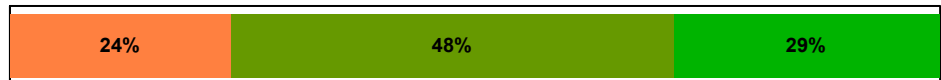


■ Nada satisfecho
 ■ Poco satisfecho
 ■ Satisfecho
 ■ Muy satisfecho

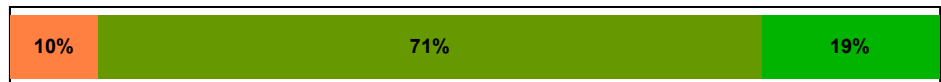
Nivel Educativo



Los contenidos del programa que cursé



La educación que recibí en la institución



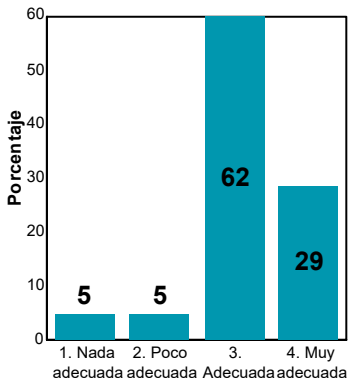
El ambiente de armonía y buena convivencia



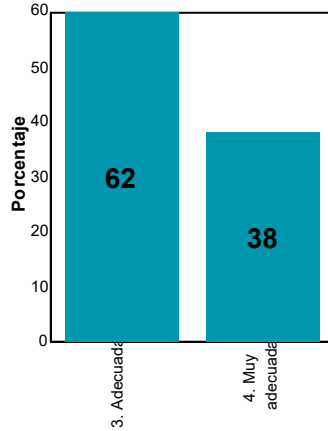
Comunicación

¿Cómo fue la comunicación entre los siguientes actores en la UACJ?

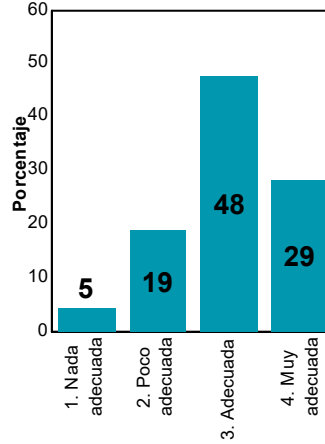
Estudiantes-Estudiantes



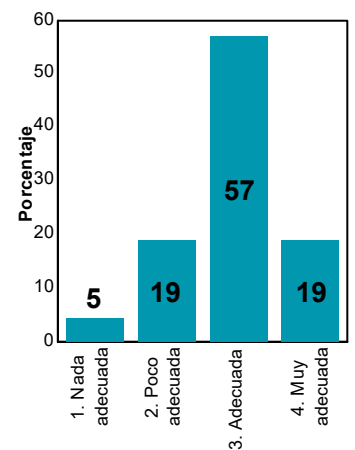
Estudiantes-Maestros



Estudiantes-Autoridades

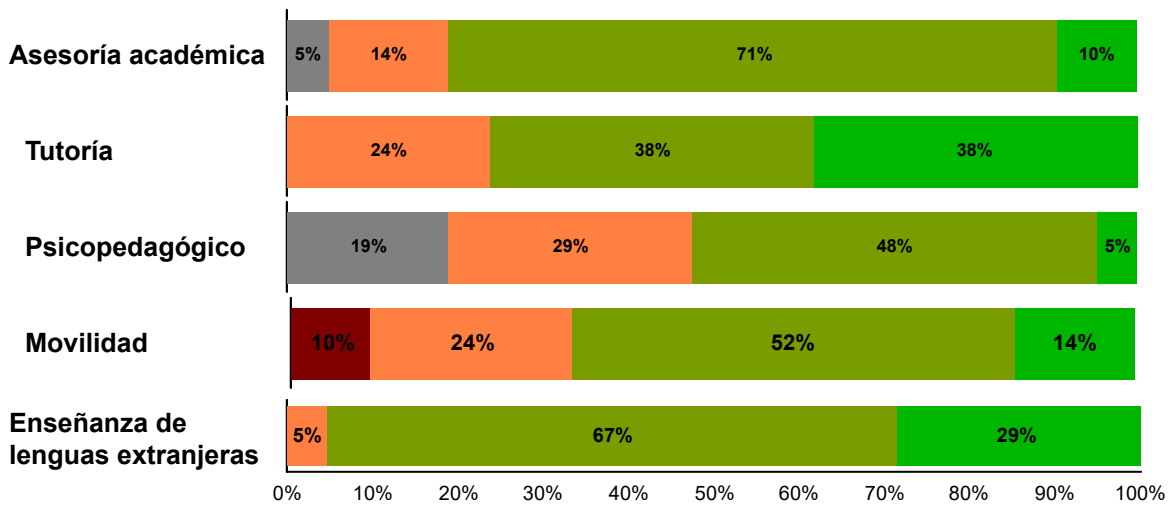


Estudiantes-Personal administrativo



Programas de apoyo

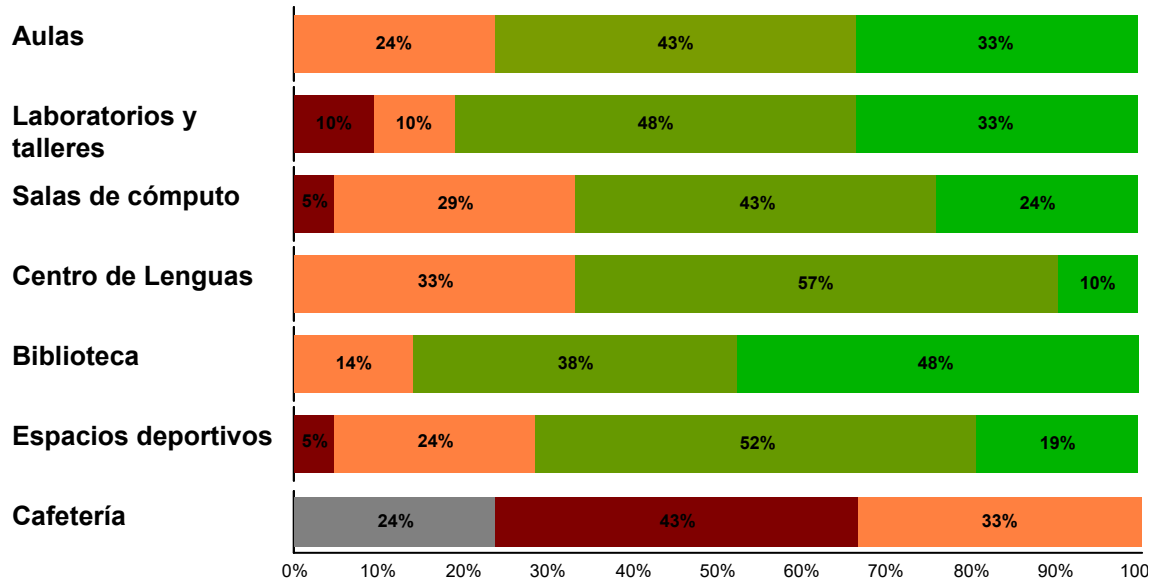
Califique los siguientes programas de apoyo:



Infraestructura

Califique las instalaciones y su equipamiento

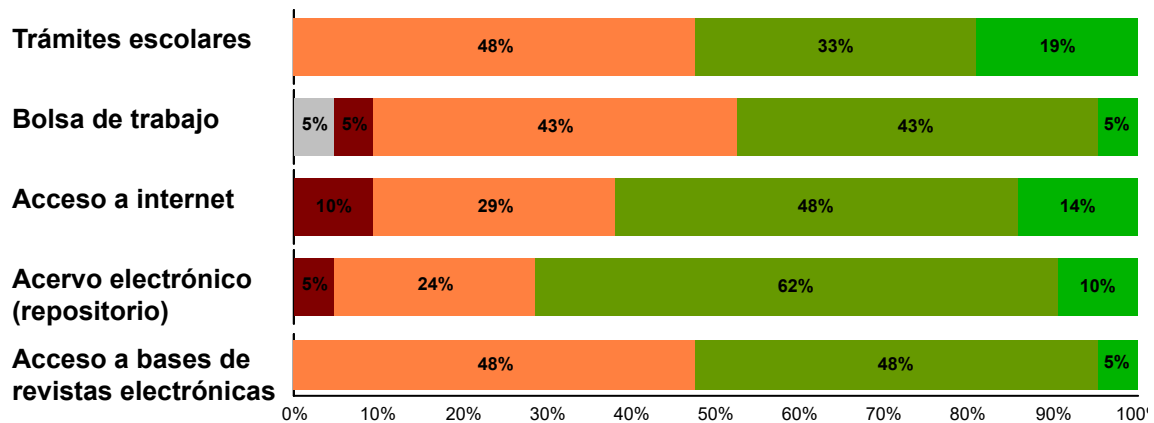
No respondió
 No había
 Malo
 Regular
 Bueno
 Excelente



Servicios

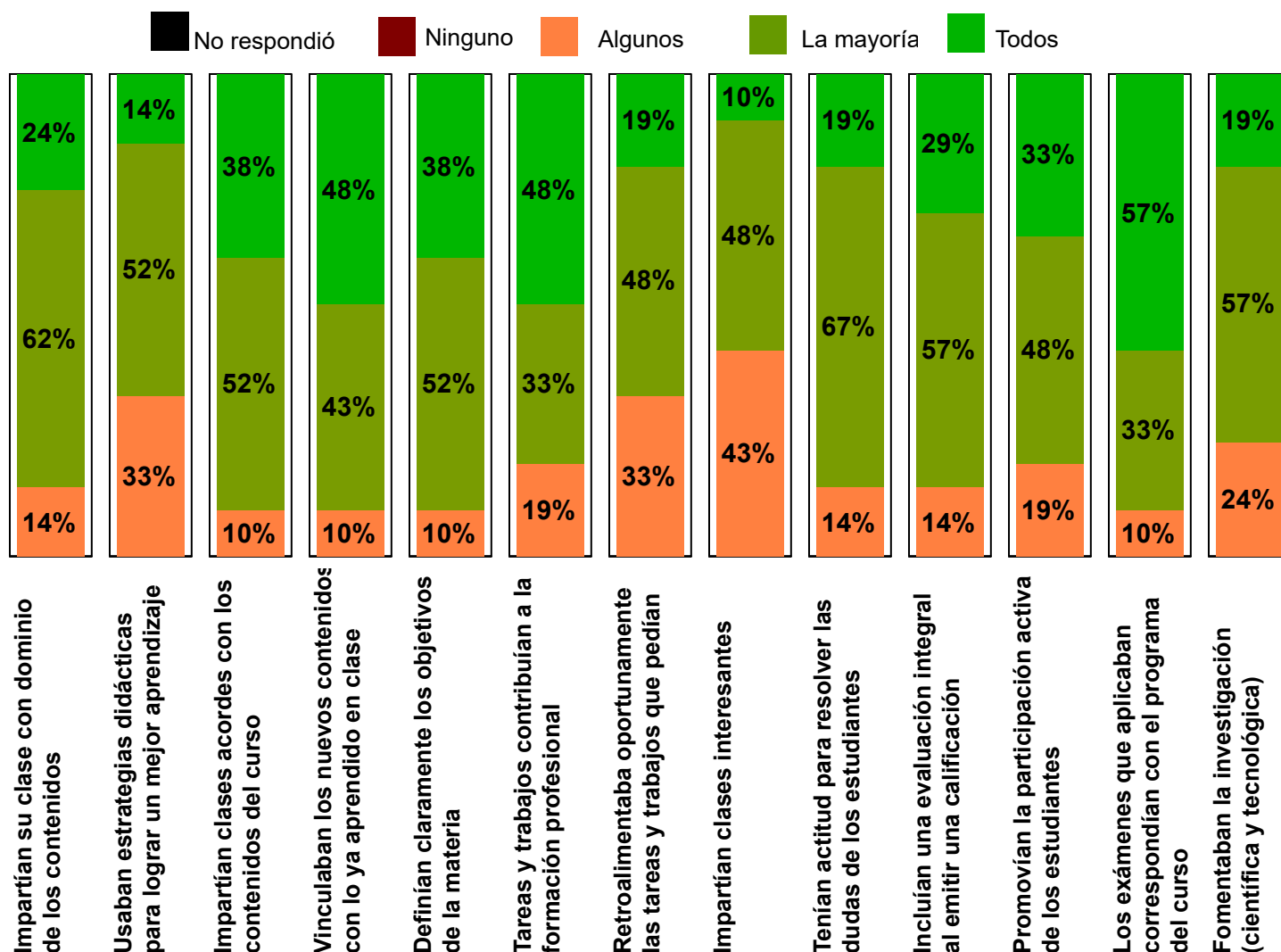
Califique los siguientes servicios:

No respondió
 No había
 Malo
 Regular
 Bueno
 Excelente

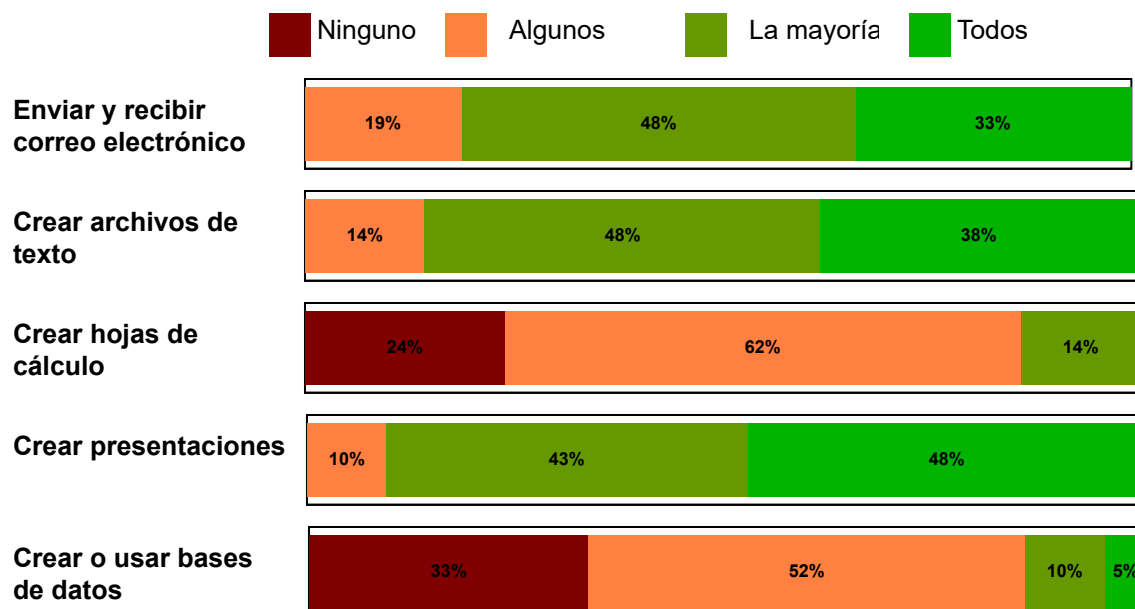


Profesorado

¿Cuántos de sus profesores realizaban las actividades que se enlistan?

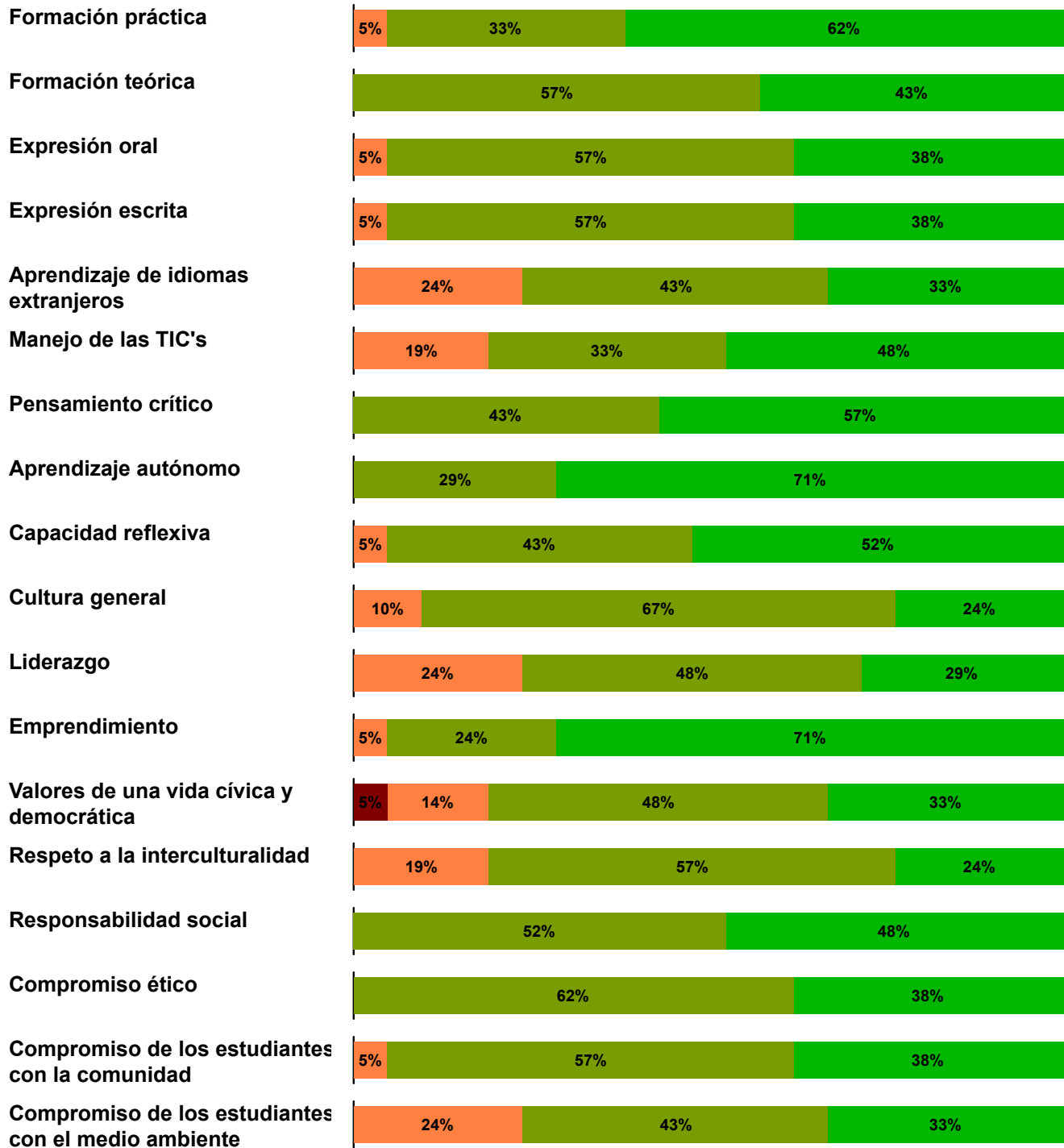


¿Cuántos de sus profesores solicitaban las siguientes actividades en la computadora, laptop o tablet?



Formación

¿En qué medida la UACJ fomentó lo siguiente...?



3. Resultados por programa

Instituto
IADA

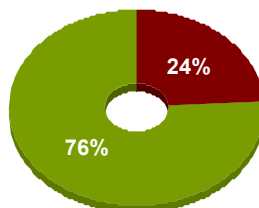
Campus
IADA

Programa
Lic. en Diseño Gráfico

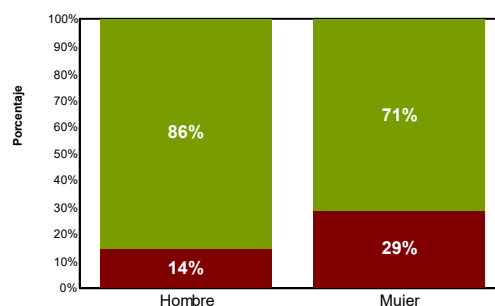
El EGEL para el programa de Lic. en Diseño Gráfico se compone de 3 áreas. En esta aplicación se recibieron 21 sustentantes, de los cuales el 33.3% son hombres y el 66.7% son mujeres. En lo relativo a los dictámenes recibidos, el 76% consiguió algún testimonio (satisfactorio o sobresaliente).

	Total	Hombre	Mujer
Total	21	7	14
ANS	5	1	4
TDS	16	6	10

■ ANS
Dictamen general

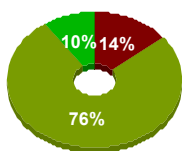


■ TDS ■ TDSS
Dictamen por sexo



Sección de Lenguaje y Comunicación (SLC)

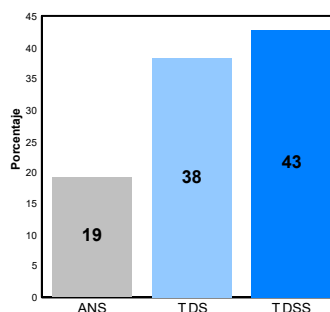
Desempeño en Lenguaje y Comunicación



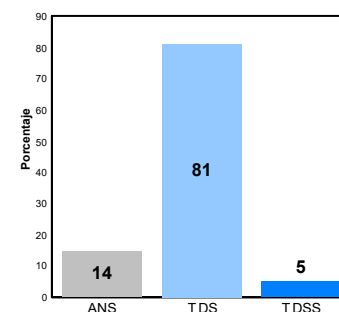
Índices Ceneval de la SLC

Índices	Promedio
Índice Lenguaje y Comunicación	1,070.81
Comprensión lectora	1,099.10
Redacción Indirecta	1,041.95

Comprensión lectora

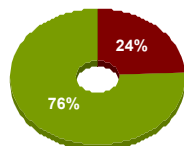


Redacción Indirecta



Sección Disciplinar (SD)

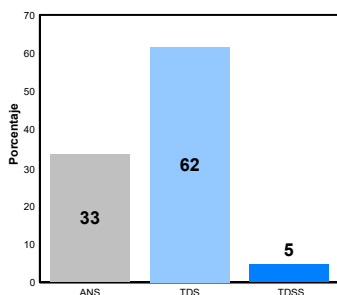
Desempeño en la Sección Disciplinar



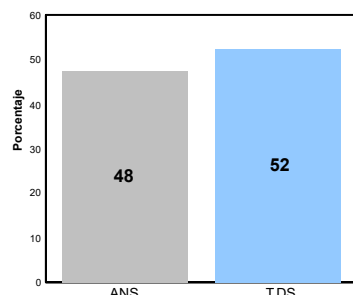
Índices Ceneval de la SD

Índice Disciplinar	Diseño de comunicación visual	Gestión de proyectos de diseño	Producción de proyectos de diseño
1,019.86	1,019.86	1,012.81	1,028.14

Diseño de comunicación visual



Gestión de proyectos de diseño



Producción de proyectos de diseño

