

# EGEL 2020-II

Instituto de  
Arquitectura, Diseño y  
Arte



UACJ

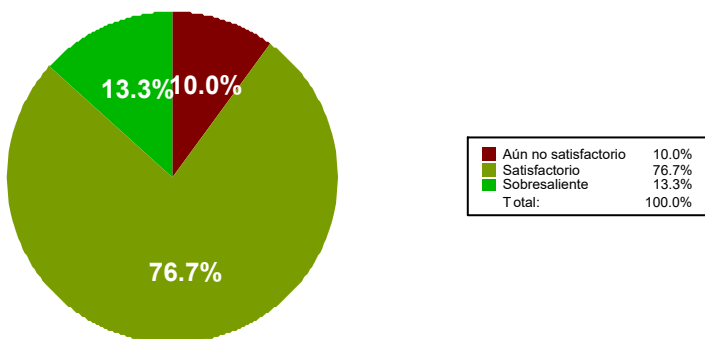
## Datos del IADA

En el IADA, 1 programas educativos deben realizar el EGEL. Estos PE contemplan estudiantes de 1 campi. En septiembre de 2020 realizaron examen 30 sustentantes, de los cuales el 40% son hombres y 60% mujeres. En cuanto a los resultados 27 estudiantes obtuvieron algún tipo de testimonio (satisfactorio o sobresaliente), es decir el 90%.

### Sustentates por campus, programa y sexo

	IADA			Total
	Hombre	Mujer	Total	
Lic. en Diseño Gráfico	<b>12</b>	<b>18</b>	<b>30</b>	<b>30</b>
<b>Total</b>	<b>12</b>	<b>18</b>	<b>30</b>	<b>30</b>

### Testimonios



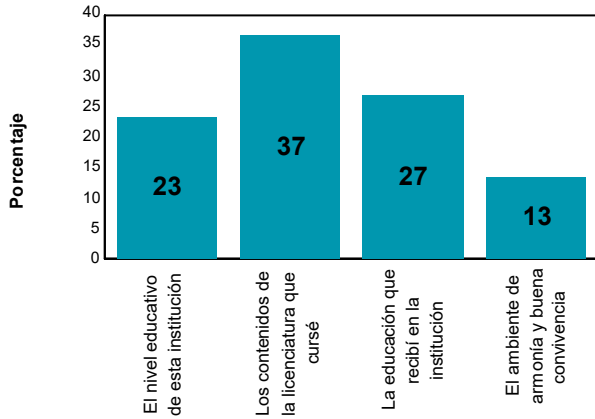
### Testimonio por Campus

	ANS	TDS	TDSS
<b>IADA</b>	10%	76%	13%

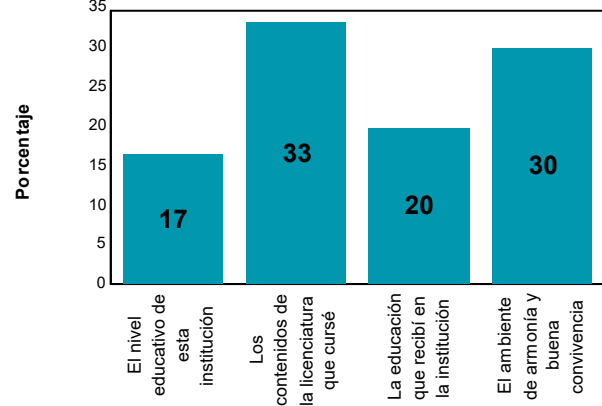
# Evaluación

## Evaluación general

Indique con cuál de las siguientes características de la Institución está más satisfecho



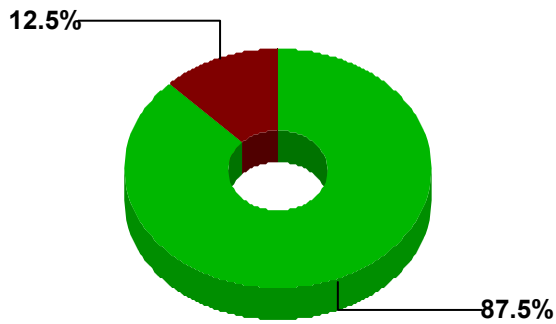
Indique con cuál de las siguientes características de la Institución está menos satisfecho



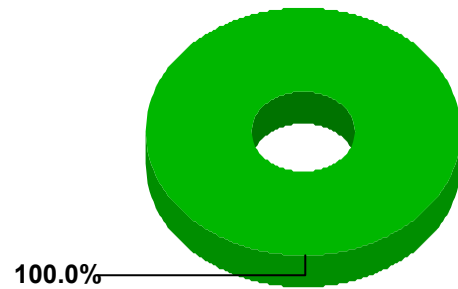
Indique su grado de satisfacción con respecto a los siguientes aspectos:

■ Nada satisfecho    ■ Poco satisfecho    ■ Satisfecho    ■ Muy satisfecho

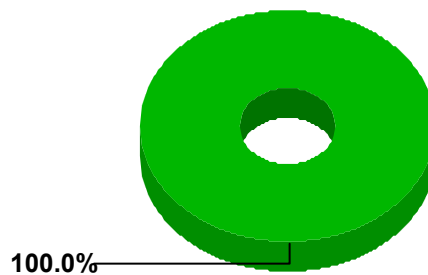
Nivel educativo



Los contenidos de la licenciatura



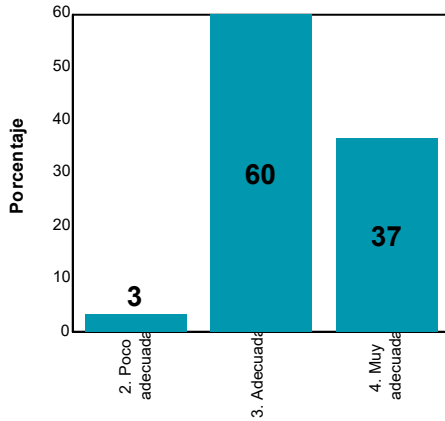
La educación que recibió



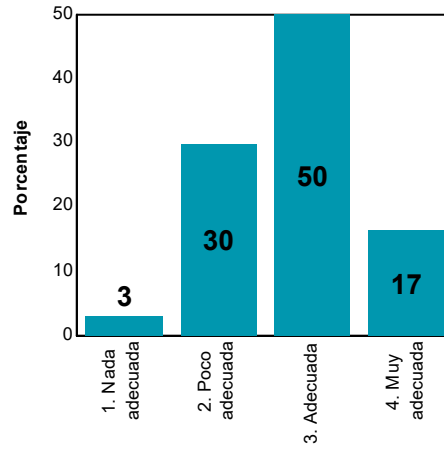
## Comunicación

¿Cómo fue la comunicación entre los siguientes actores en la UACJ?

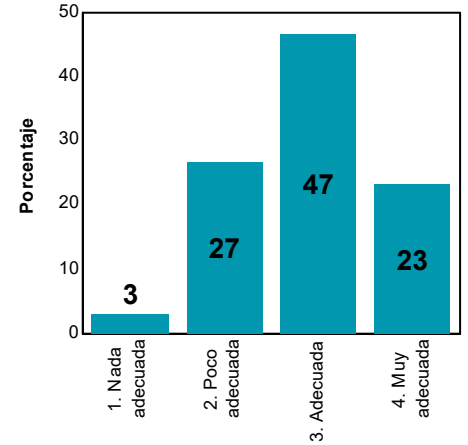
Estudiantes-Maestros



Estudiantes-Autoridades

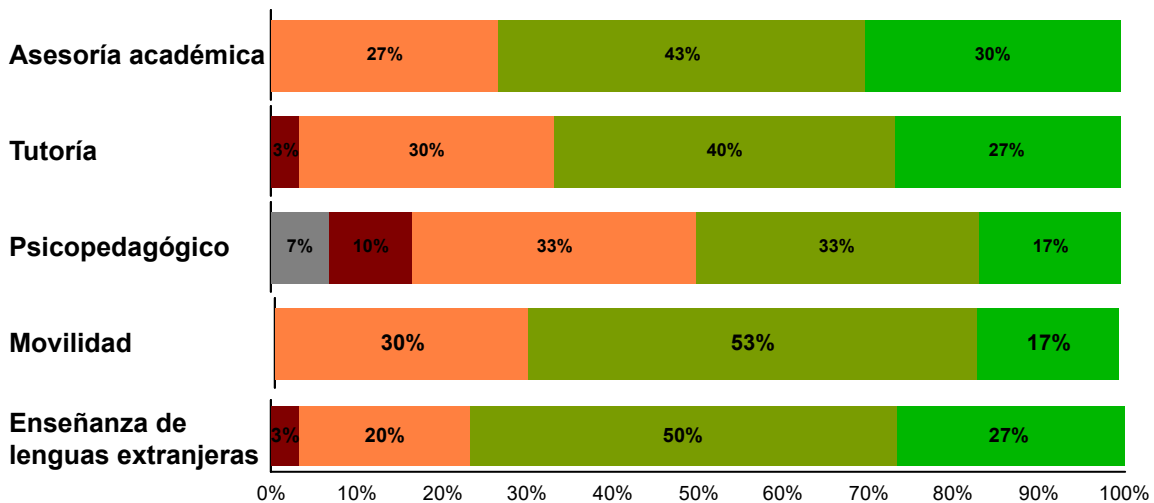


Estudiantes-Personal administrativo



## Programas de apoyo

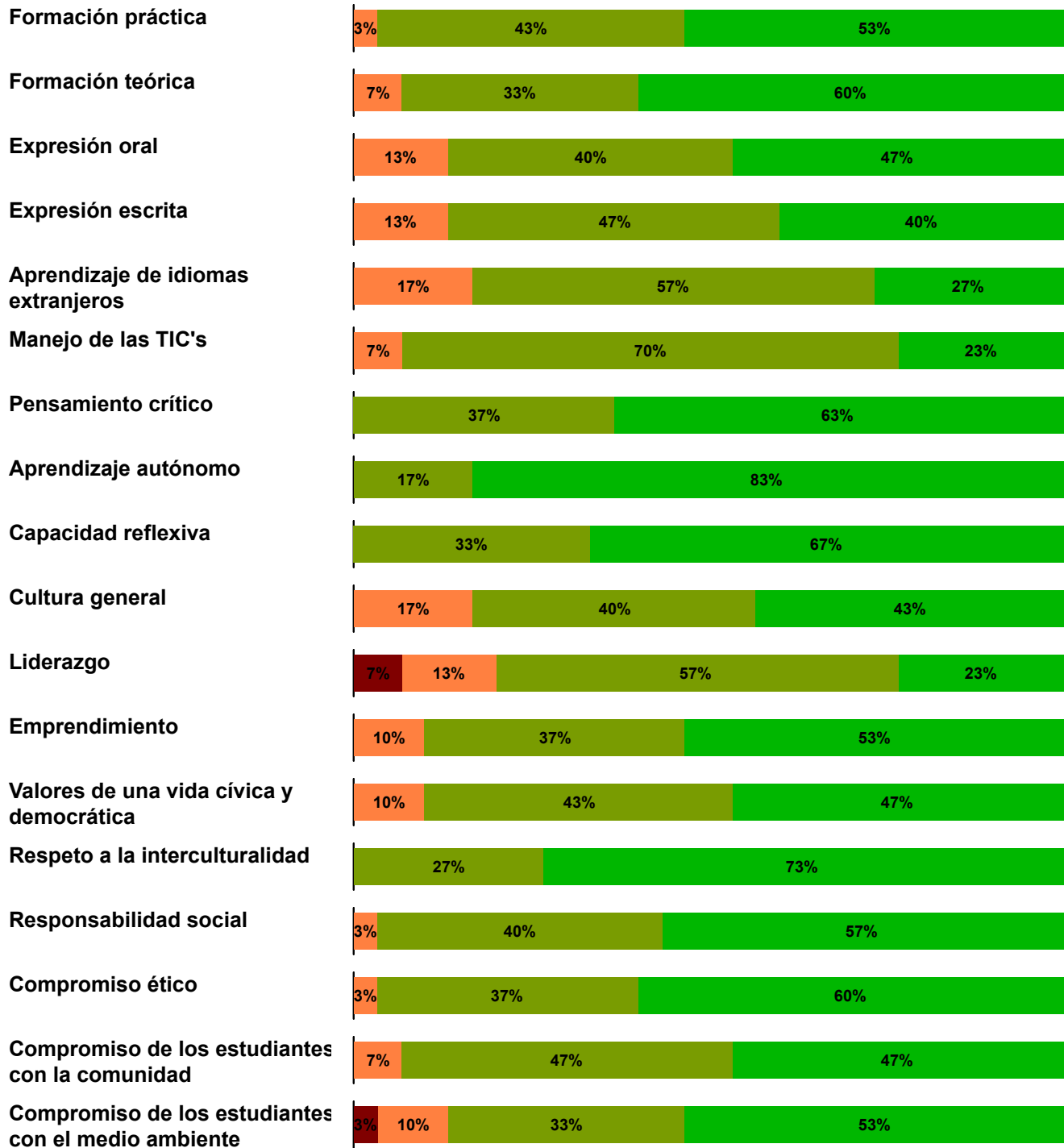
Califique los siguientes programas de apoyo:



## Formación

¿En qué medida la UACJ fomentó lo siguiente...?

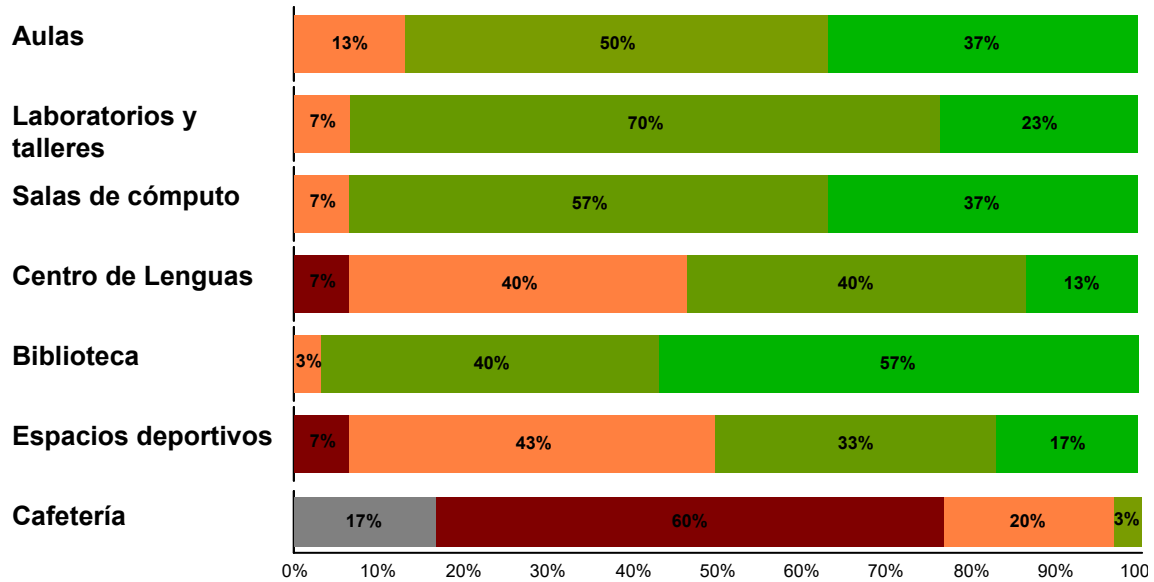
No respondió
  Nada
  Poco
  Regular
  Mucho



## Infraestructura

Califique las instalaciones y su equipamiento

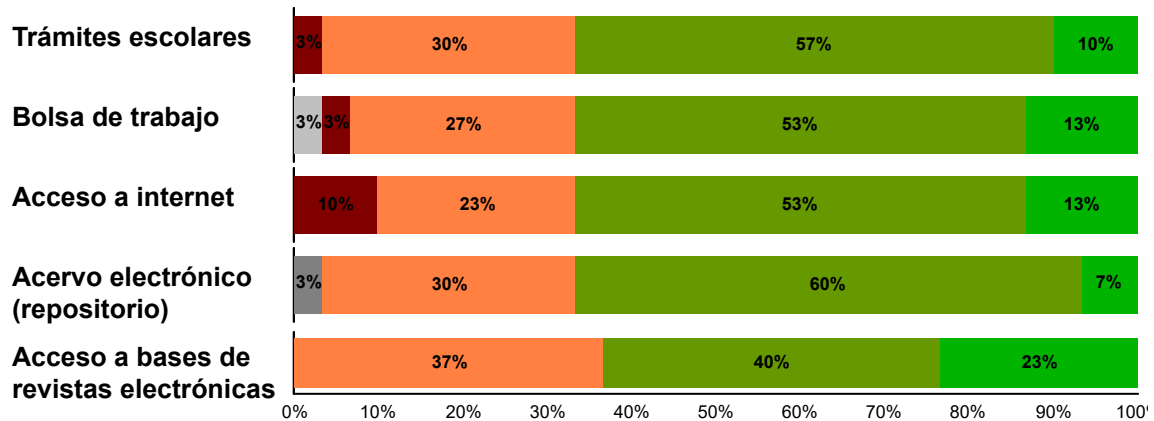
No respondió
  No había
  Malo
  Regular
  Bueno
  Excelente



## Servicios

Califique los siguientes servicios:

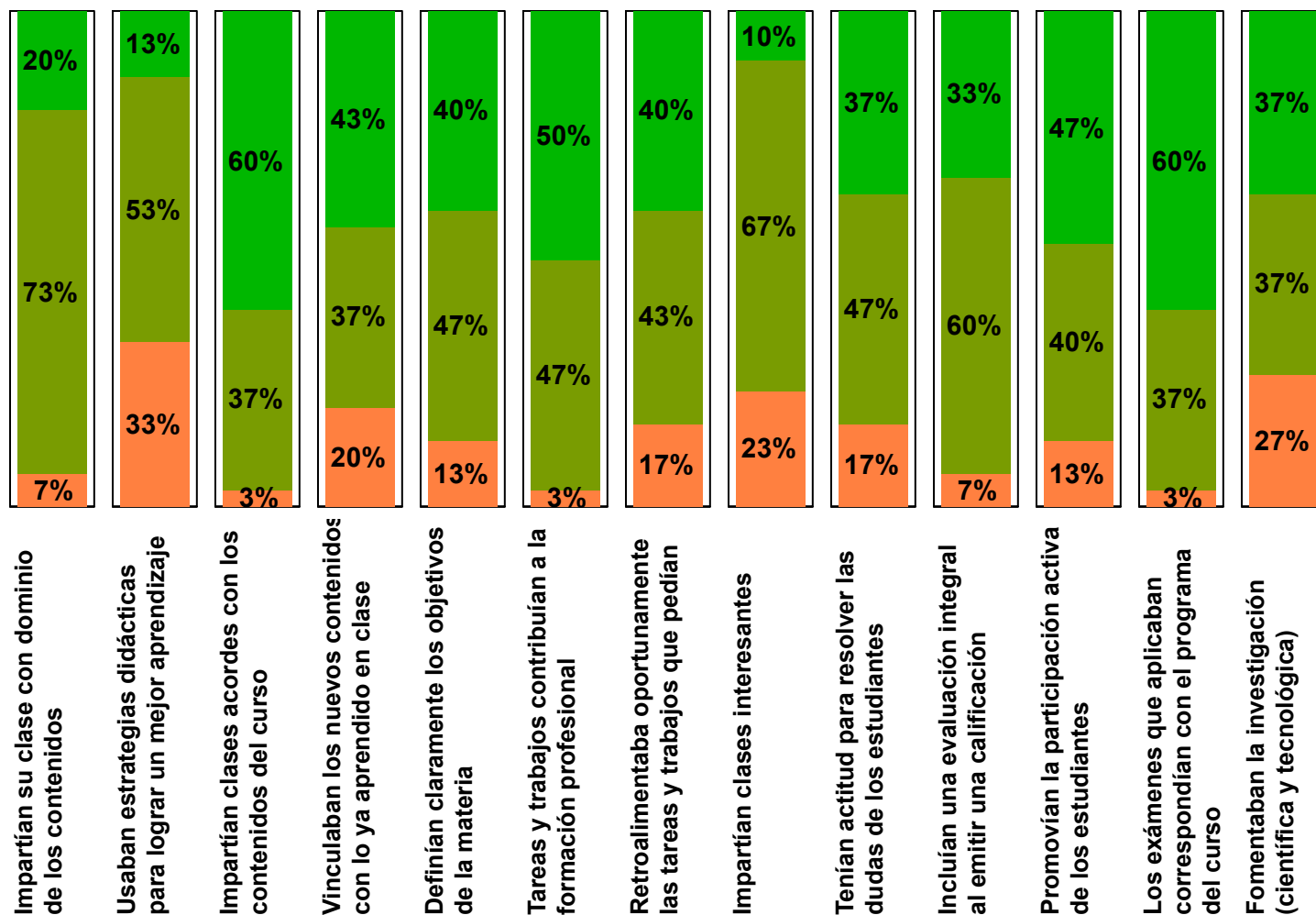
No respondió
  No había
  Malo
  Regular
  Bueno
  Excelente



## Profesorado

¿Cuántos de sus profesores realizaban las actividades que se enlistan?

No respondió    
  Ninguno    
  Algunos    
  La mayoría    
  Todos



# Resultados por programa

Instituto  
**IADA**

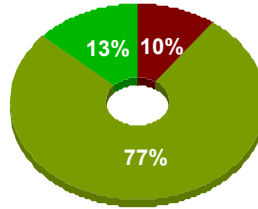
Campus  
**IADA**

Programa  
**Lic. en Diseño Gráfico**

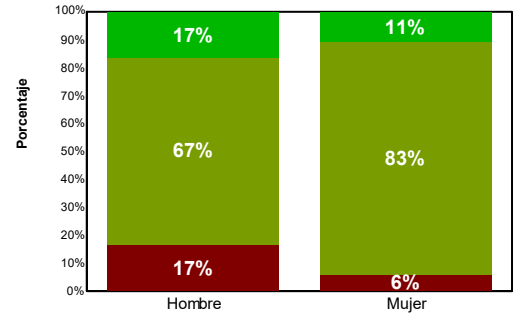
El EGEL para el programa de Lic. en Diseño Gráfico se compone de 3 áreas. En esta aplicación se recibieron 30 sustentantes, de los cuales el 40.0% son hombres y el 60.0% son mujeres. En lo relativo a los dictámenes recibidos, el 90% consiguió algún testimonio (satisfactorio o sobresaliente).

	Total	Hombre	Mujer
Total	30	12	18
Aún no satisfactorio	3	2	1
Satisfactorio	23	8	15
Sobresaliente	4	2	2

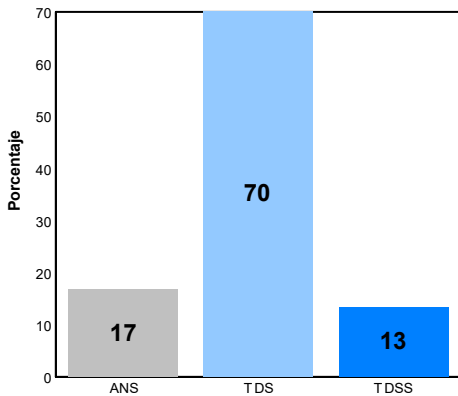
■ ANS  
**Dictamen general**



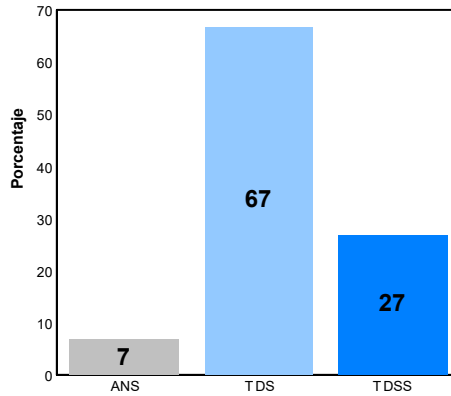
■ TDS ■ TDSS  
**Dictamen por sexo**



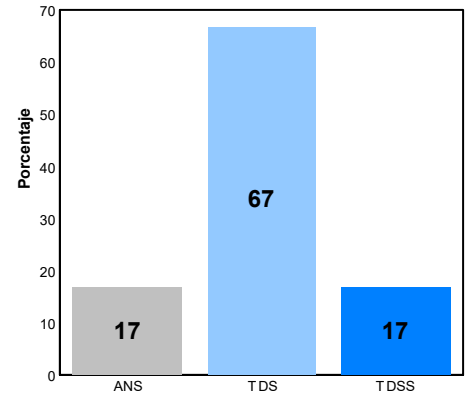
**Diseño de Comunicación Visual**



**Producción de Proyectos de Diseño Gráfico**



**Gestión del Diseño Gráfico**



**Puntajes por área**

	Mín.	Promedio	Máx.
A1	913	1,066	1,211
A2	890	1,100	1,219
A3	873	1,064	1,231
A4			
A5			