



# Boletín Estadístico

3/2019

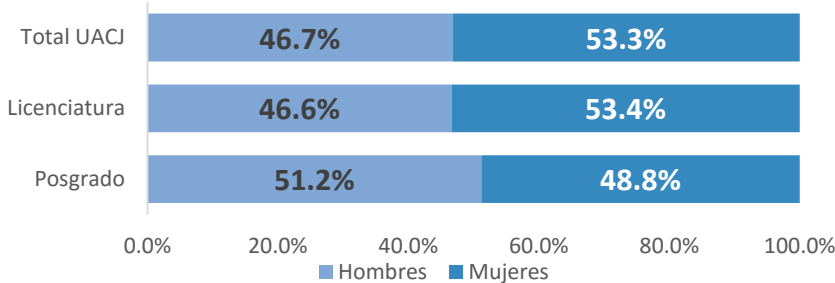


**30,579**  
estudiantes

**Tabla 1. Matrícula por nivel y sexo**

Nivel de estudios	Total	Hombres	Mujeres
<b>Total UACJ</b>	<b>30,579</b>	<b>14,295</b>	<b>16,284</b>
<b>Licenciatura</b>	<b>29,790</b>	<b>13,891</b>	<b>15,899</b>
<b>Posgrado</b>	<b>789</b>	<b>404</b>	<b>385</b>
Especialidad	54	23	31
Maestría	590	304	286
Doctorado	145	77	68

**Gráfica 1. Matrícula por nivel y sexo**



**Tabla 2a. Matrícula de licenciatura por adscripción, campus y sexo**

Instituto	Campus	Licenciatura		
		Total	Hombres	Mujeres
<b>Total UACJ</b>		<b>29790</b>	<b>13891</b>	<b>15899</b>
IADA	Total	3007	1492	1515
	IADA	2440	1227	1213
	DMCU	517	237	280
	DMC	50	28	22
<b>Total</b>		<b>8050</b>	<b>3335</b>	<b>4715</b>
ICB	Total	6109	2579	3530
	ICB	1416	573	843
	DMNCG	280	89	191
	DMC	245	94	151
<b>Total</b>		<b>12232</b>	<b>4259</b>	<b>7973</b>
ICSA	Total	8138	3018	5120
	ICSA	3239	1035	2204
	DMNCG	569	151	418
	DMC	286	55	231
<b>Total</b>		<b>6501</b>	<b>4805</b>	<b>1696</b>
IIT	Total	4854	3477	1377
	IIT	1469	1198	271
	DMNCG	117	85	32
	DMC	61	45	16

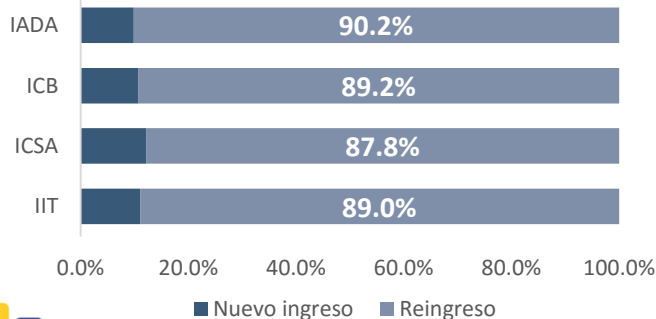
**Tabla 2b. Matrícula de posgrado por adscripción, campus y sexo**

Instituto	Posgrado		
	Total	Hombres	Mujeres
<b>Total UACJ</b>			
	<b>789</b>	<b>404</b>	<b>385</b>
IADA	74	36	38
ICB	113	47	66
ICSA	295	130	165
IIT	307	191	116

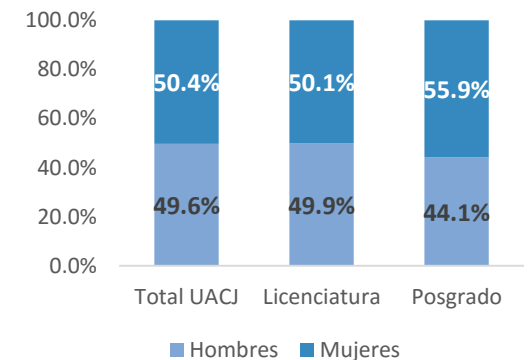
**Tabla 3. Nuevo ingreso por nivel y sexo**

Nivel de estudios	Total	Hombres	Mujeres
<b>Total UACJ</b>	<b>3,467</b>	<b>1,721</b>	<b>1,746</b>
<b>Licenciatura</b>	<b>3,322</b>	<b>1,657</b>	<b>1,665</b>
<b>Posgrado</b>	<b>145</b>	<b>64</b>	<b>81</b>
Maestría	126	55	71
Doctorado	19	9	10

**Gráfica 2. Matrícula por tipo de ingreso**



**Gráfica 3. Nuevo ingreso por nivel y sexo**



Fuente: Reporte folios de inscripción, 15 de febrero 2019

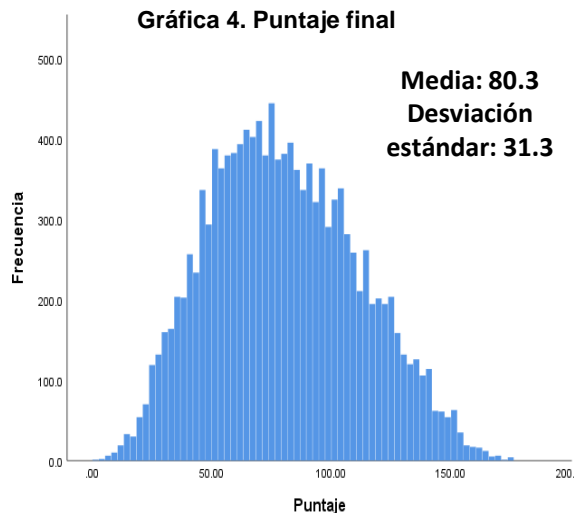


**13,087**  
Exámenes  
realizados

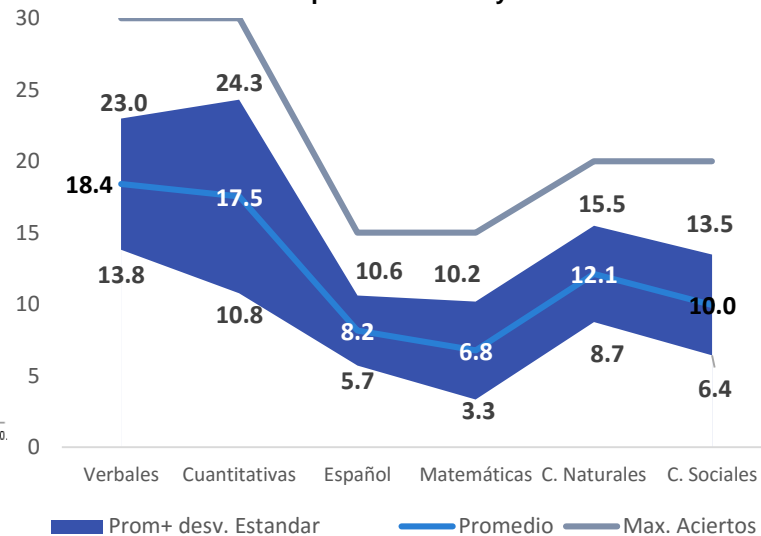
**71.2%\*** Aceptados

\*Nota: Se eliminó del cálculo a los PE de Médico Cirujano, Cirujano Dentista y Enfermería. Tasa de aceptación total 57.9%

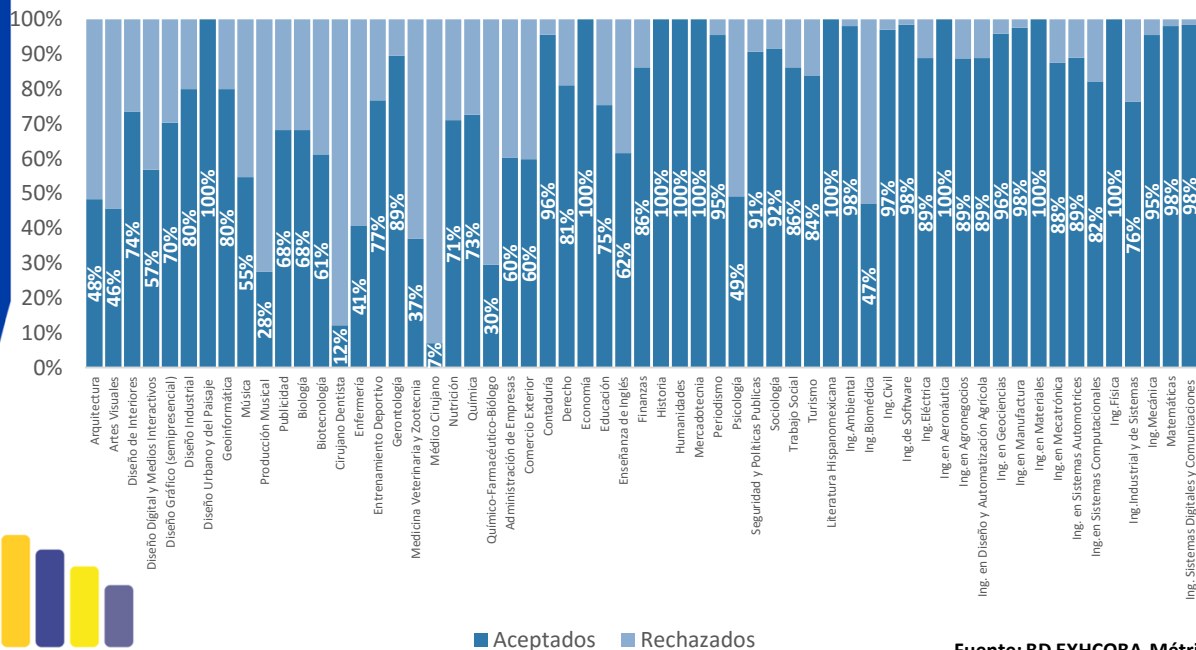
Gráfica 4. Puntaje final



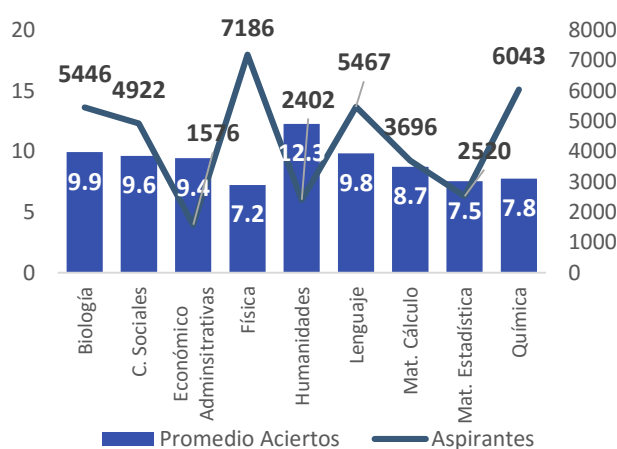
Gráfica 5. Aciertos por habilidades y conocimiento



Gráfica 6. Aspirantes aceptados por PE



Gráfica 7. Aspirantes y aciertos por área

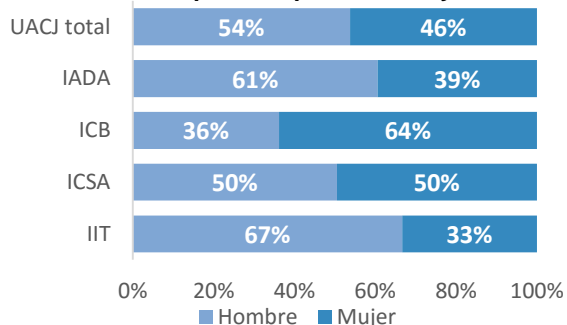


Fuente: BD EXHCOBA-Métrica Educativa



**279**  
aspirantes

**Gráfica 8. Aspirantes por instituto y sexo**



**3.2%** Son extranjeros

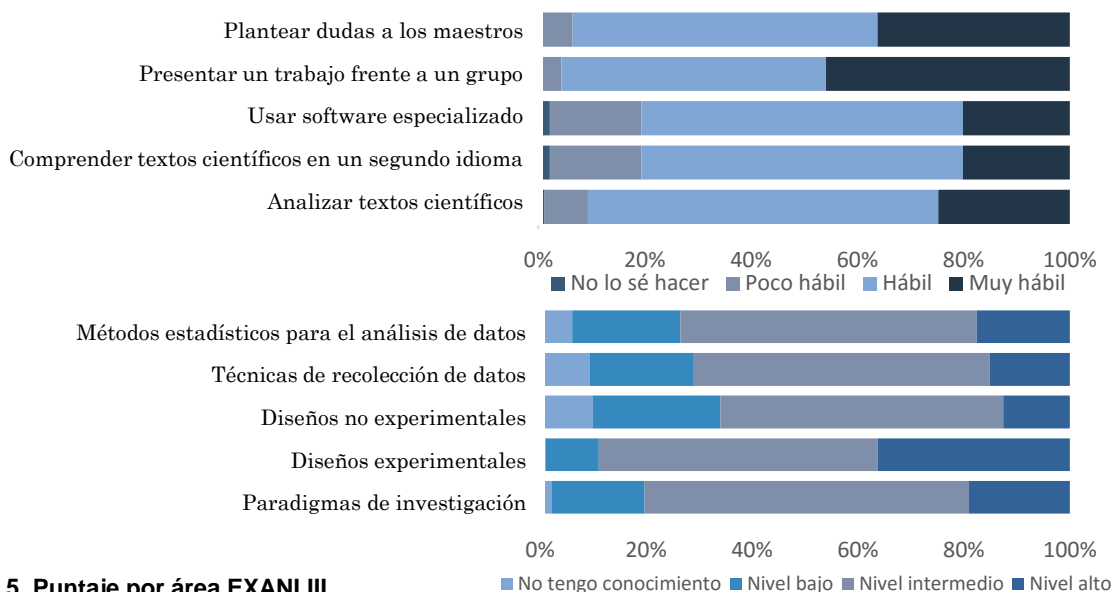
**74%** Tienen empleo

**Tabla 4. Índice Ceneval global por instituto**

Instituto	ICNE		
	Media	Desviación estándar	Media nacional 2018
<b>Total UACJ</b>	<b>1034</b>	<b>83</b>	<b>1028</b>
IADA	1057	86	
ICB	1011	77	
ICSA	1023	83	
IIT	1054	79	

Fuente: BD EXANI\_III-CENEVAL

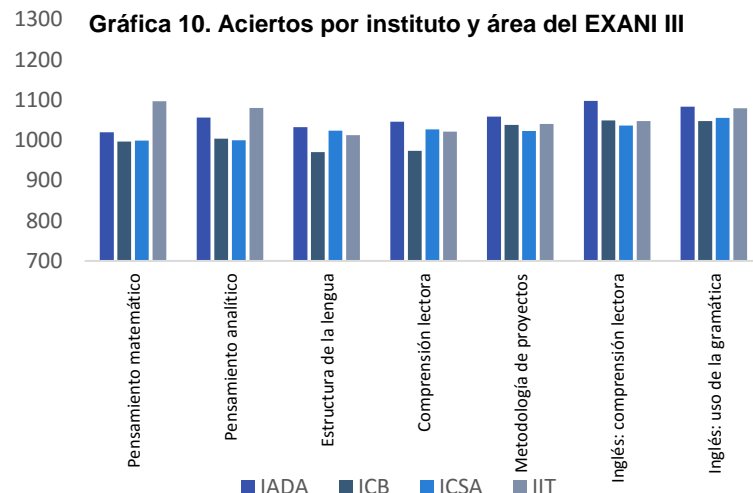
**Gráfica 9. Califique su habilidad y conocimiento para realizar las siguientes actividades**



**Tabla 5. Puntaje por área EXANI III**

Área EXANI III	UACJ	Media Nac. 2018
Pensamiento matemático	1032	1022
Pensamiento analítico	1032	1024
Estructura de la lengua	1010	1050
Comprensión lectora	1016	1071
Metodología de proyectos	1036	1043
Inglés: comprensión lectora	1050	1002
Inglés: uso de la gramática	1065	986

**Gráfica 10. Aciertos por instituto y área del EXANI III**



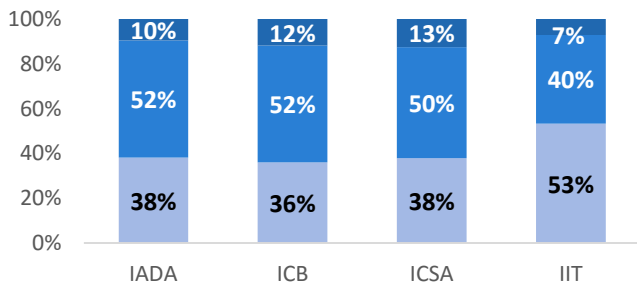


**1,573**  
exámenes

**Tabla 6. Sustentantes por Instituto y campus**

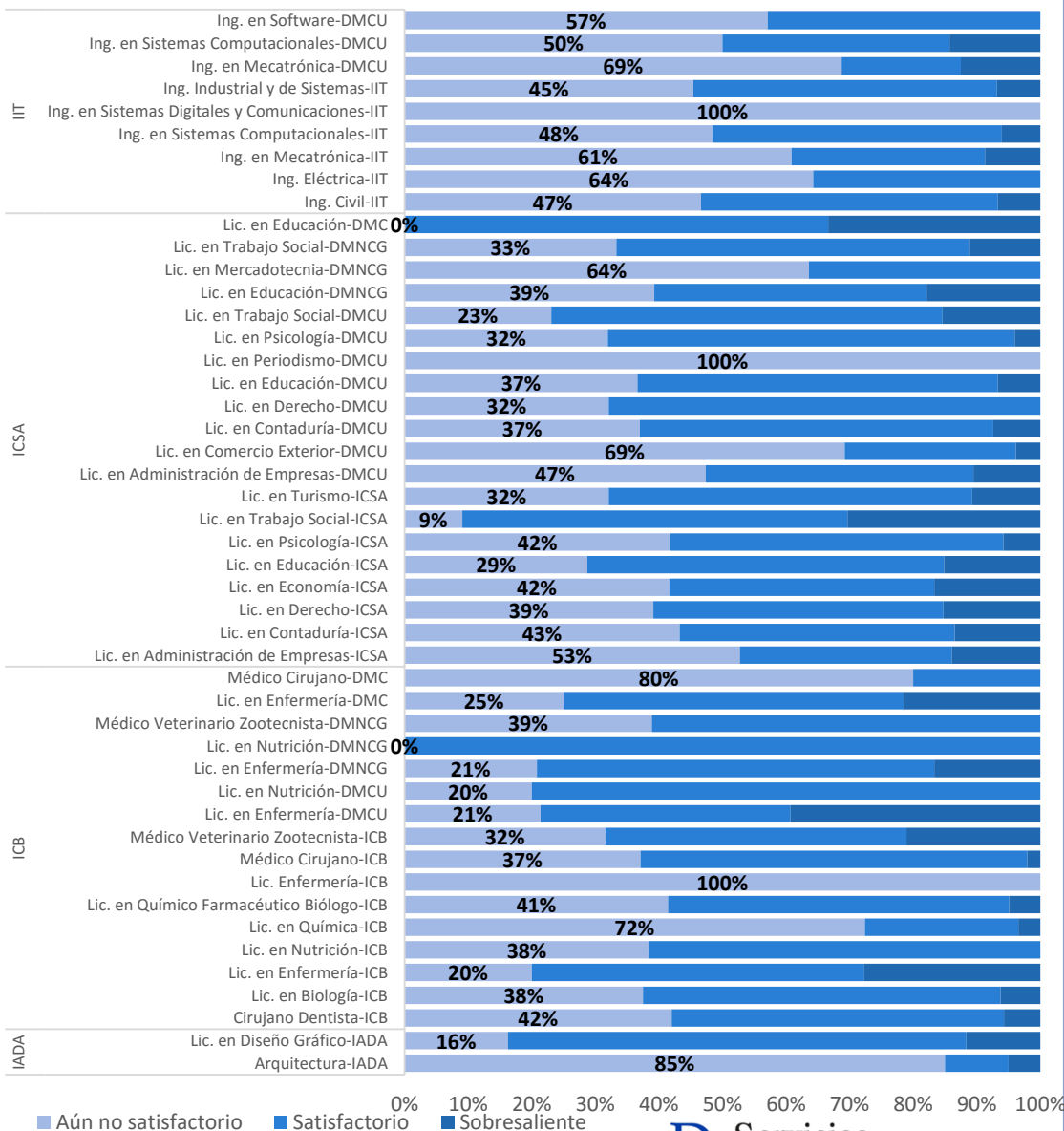
Instituto	Campus	Sustentantes		
		Total	Hombres	Mujeres
<b>Total UACJ</b>		<b>1573</b>	<b>679</b>	<b>894</b>
IADA	<b>Total</b>	<b>63</b>	<b>34</b>	<b>29</b>
	IADA	63	34	29
ICB	<b>Total</b>	<b>523</b>	<b>208</b>	<b>315</b>
	ICB	407	169	238
	DMCU	33	8	25
	DMNCG	45	19	26
	DMC	38	12	26
ICSA	<b>Total</b>	<b>732</b>	<b>248</b>	<b>484</b>
	ICSA	456	170	286
	DMCU	48	57	144
	DMNCG	48	13	35
	DMC	27	8	19
IIT	<b>Total</b>	<b>255</b>	<b>189</b>	<b>66</b>
	IIT	218	157	61
	DMCU	37	32	5

**Gráfica 11. Testimonios por Instituto**



Fuente: BD EGEL-CENEVAL

**Gráfica 12. Testimonios por programa educativo**





## 129 Titulados

Tabla 7. Titulados por nivel y sexo

Nivel de estudios	Total	Hombres	Mujeres
<b>Total UACJ</b>	<b>129</b>	<b>60</b>	<b>69</b>
Licenciatura	99	46	53
Posgrado	30	14	16
Especialidad	5	1	4
Maestría	23	11	12
Doctorado	2	2	

Gráfica 13. Titulados por nivel de estudios.

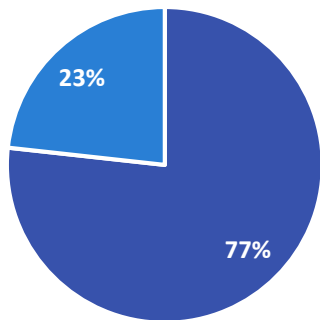


Tabla 8a. Titulado de licenciatura por adscripción, campus y sexo.

Instituto	Campus	Titulados Licenciatura		
		Total	Hombres	Mujeres
<b>Total UACJ</b>		<b>99</b>	<b>46</b>	<b>53</b>
IADA	Total	3	1	2
	IADA	3	1	2
ICB	<b>Total</b>	<b>75</b>	<b>28</b>	<b>47</b>
	ICB	64	26	38
	DMCU	5	1	4
	DMNCG	1		1
	DMC	5	1	4
ICSA	<b>Total</b>	<b>14</b>	<b>11</b>	<b>3</b>
	ICSA	11	8	3
	DMCU	1	1	
DMNCG	DMNCG	2	2	
	<b>Total</b>	<b>7</b>	<b>6</b>	<b>1</b>
IIT	IIT	6	5	1
	DMCU	1	1	

Gráfica 14. Titulados por sexo y adscripción.

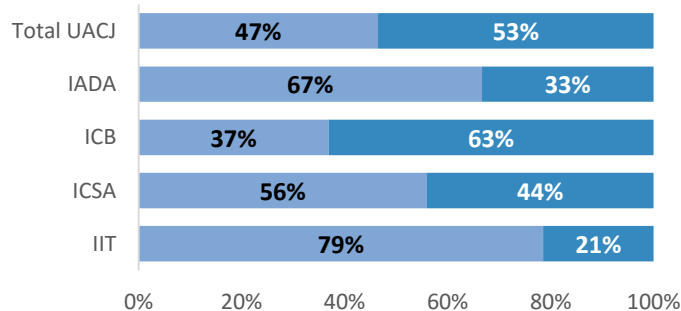


Tabla 8b. Titulado de posgrado por adscripción y sexo.

Instituto	Titulados Posgrado		
	Total	Hombres	Mujeres
<b>Total UACJ</b>	<b>30</b>	<b>14</b>	<b>16</b>
IADA	3	3	
ICB	9	3	6
ICSA	11	3	8
IIT	7	5	2

Tabla 9. Tiempo promedio (semestres) de que los titulados concluyeron sus estudios.

Instituto	Campus	Promedio semestres		
		Total	Hombres	Mujeres
<b>Total UACJ</b>		<b>6.3</b>	<b>6.4</b>	<b>6.3</b>
IADA	Total	8.2	7.0	10.5
	IADA	8.2	7.0	10.5
ICB	<b>Total</b>	<b>5.1</b>	<b>5.4</b>	<b>4.9</b>
	ICB	5.1	5.5	4.8
	DMCU	4.0	4.0	4.0
	DMNCG	8.0		8.0
DMC	DMC	6.0	4.0	6.5
	<b>Total</b>	<b>11.9</b>	<b>12.0</b>	<b>11.8</b>
ICSA	ICSA	13.4	15.0	11.8
	DMCU	1.0	1.0	
	DMNCG	1.0	1.0	
IIT	<b>Total</b>	<b>2.9</b>	<b>1.9</b>	<b>6.7</b>
	IIT	3.1	2.0	6.7
	DMCU	1.0	1.0	

\*Nota: se registran los tramites iniciados en los meses de abril y mayo 2019.

Fuente: Reporte de Titulación del SIlv2.

Juan Ignacio Camargo Nassar  
**Rector**

Daniel Constandse Cortez  
**Secretario General**

Antonio de la Mora Covarrubias  
**Director General de Servicios Académicos**

Este documento fue elaborado por la Dirección General de Servicios Académicos y la Jefatura de Estadística Académica, junio de 2019. Para mayores informes comunicarse al (656) 639-8861 o al correo electrónico [aurora.martinez@uacj.mx](mailto:aurora.martinez@uacj.mx). Visite la página de estadística de la DGSAC <http://www.uacj.mx/ServiciosAcademicos/Paginas/estadistica.aspx>

