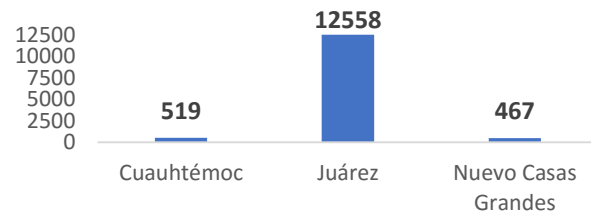


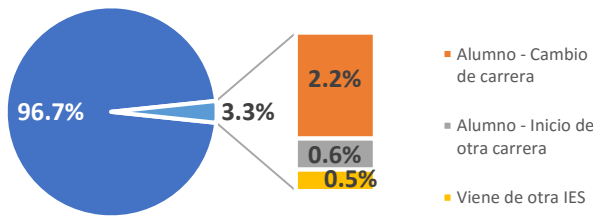
Aspirantes 2019-II

Fichas emitidas: **13544 (5989 H, 7555 M)**
 Aspirantes: **11816 (5326 H, 6490 M)**
 Aspirantes con doble ficha: **1728 (663 H, 1065 M)**
 Aspirantes origen indígena: **44 (23 H, 21 M)**
 Aspirantes capacidad diferente: **43 (23 H, 20 M)**

Gráfica 1. Fichas por sede



Gráfica 2. Fichas por tipo de trámite



Gráfica 3. Aspirantes por grupo de edad y sexo

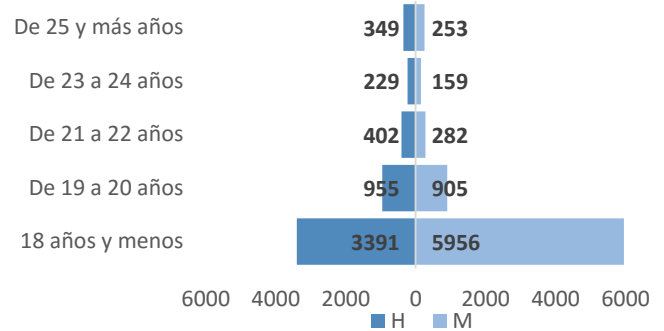


Tabla 1. Fichas por Instituto, Programa y sexo

PE	Total	H	M	PE	Total	H	M	PE	Total	H	M	PE	Total	H	M
IADA	1256	683	573	ICB	5048	1770	3278	ICSA	4574	1560	3014	IIT	2666	1976	690
Arquitectura	355	215	140	Cirujano Dentista	766	233	533	Lic. en Administración de Empresas	831	354	477	Ing. en Diseño y Automatización Agrícola	46	41	5
Lic. en Artes Visuales	84	32	52	Lic. en Biología	135	53	82	Juárez	784	337	447	Ing. Ambiental	53	25	28
Lic. en Diseño de Interiores	69	9	60	Lic. en Biotecnología	155	80	75	NCG	47	17	30	Ing. Biomédica	282	144	138
Lic. en Diseño Digital de Medios Interactivos	135	96	39	Lic. en Enfermería	924	211	713	Lic. en Comercio Exterior	313	114	199	Ing. Civil	143	109	34
Lic. en Diseño Gráfico (semipresencial)	210	89	121	Cuauhtémoc	146	44	102	Lic. en Contaduría	332	140	192	In. de Materiales	25	17	8
Lic. en Diseño Industrial	104	46	58	Juárez	672	139	533	Lic. en Derecho	713	293	420	Ing. de Software	64	55	9
Lic. en Diseño Urbano y del Paisaje	10	4	6	NCG	106	28	78	Lic. en Economía	81	41	40	Ing. Eléctrica	95	89	6
Lic. en Geoinformática	20	14	6	Lic. en Entrenamiento Deportivo	234	155	79	Lic. en Educación	688	129	559	Ing. en Aeronáutica	93	68	25
Lic. en Música	57	38	19	Lic. en Gerontología	19	3	16	Cuauhtémoc	89	25	64	Ing. en Agronegocios	81	57	24
Lic. en Producción Musical	120	105	15	Lic. en Nutrición	309	77	232	Juárez	525	85	440	Ing. en Geociencias	26	14	12
Lic. en Publicidad	92	35	57	Juárez	280	71	209	NCG	74	19	55	Ing. en Manufactura	88	64	24
				NCG	29	6	23	Lic. en Enseñanza del Inglés	69	30	39	Ing. en Mecatrónica	422	371	51
				Lic. en Química	129	67	62	Lic. en Finanzas	239	119	120	Ing. en Sistemas Automotrices	146	139	7
				Lic. en Químico Farmacéutico Biólogo	283	109	174	Lic. en Historia	40	19	21	Ing. en Sistemas Computacionales	296	247	49
				Médico Cirujano	1677	616	1061	Lic. en Humanidades	47	10	37	Ing. en Sistemas Digitales y Comunicaciones	66	51	15
				Cuauhtémoc	171	71	100	Lic. en Literatura Hispanomexicana	40	14	26	Ing. Física	82	51	31
				Juárez	1506	545	961	Lic. en Mercadotecnia	27	14	13	Ing. Industrial y de Sistemas	508	317	191
				Médico Veterinario Zootecnista	417	166	251	Lic. en Periodismo	45	24	21	Ing. Mecánica	96	84	12
								Lic. en Psicología	588	151	437	Lic. en Matemáticas	54	33	21
								Juárez	509	129	380				
								NCG	79	22	57				
								Lic. en Seguridad y Políticas Públicas	80	36	44				
								Lic. en Sociología	27	12	15				
								Lic. en Trabajo Social	279	24	255				
								Juárez	255	22	233				
								NCG	24	2	22				
								Lic. en Turismo	135	36	99				

Nota: En negritas se señalan los cinco PE con mayor número de aspirantes; en amarillo aquellos con mayor proporción de hombres y en gris en los cuales el porcentaje de mujeres es mayor.

