



Resultados históricos del Examen General de Egreso 2013-2018

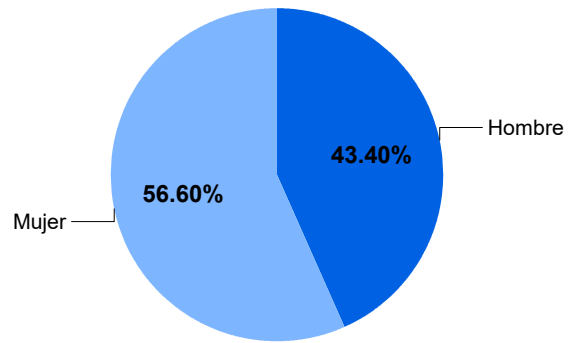
Instituto de Ciencias Sociales y Administración

Durante las últimas 9 aplicaciones del Examen General de Egreso (EGEL), se han presentado 212 estudiantes del PE de Lic. en Administración de Empresas. En la tabla 1 se describe los sustentantes por periodo y sexo.

Tabla 1. Sustentantes por periodo y sexo

	Hombr	Mujer	Total
2014-2	5	8	13
2015-1	9	22	31
2015-2	11	17	28
2016-1	18	10	28
2016-2	1	4	5
2017-1	18	13	31
2017-2	9	19	28
2018-1	4	9	13
2018-2	17	18	35
Total	92	120	212

Gráfica 1. Sustentanes por sexo



Gráfica 2. Total de dictámenes

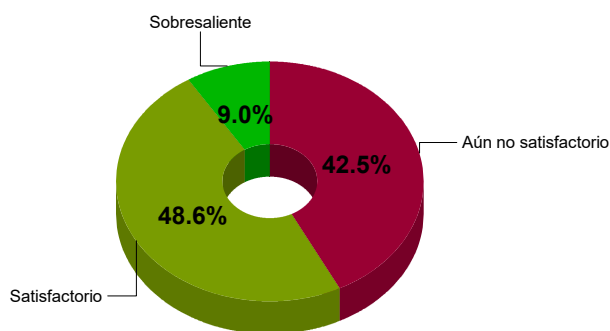
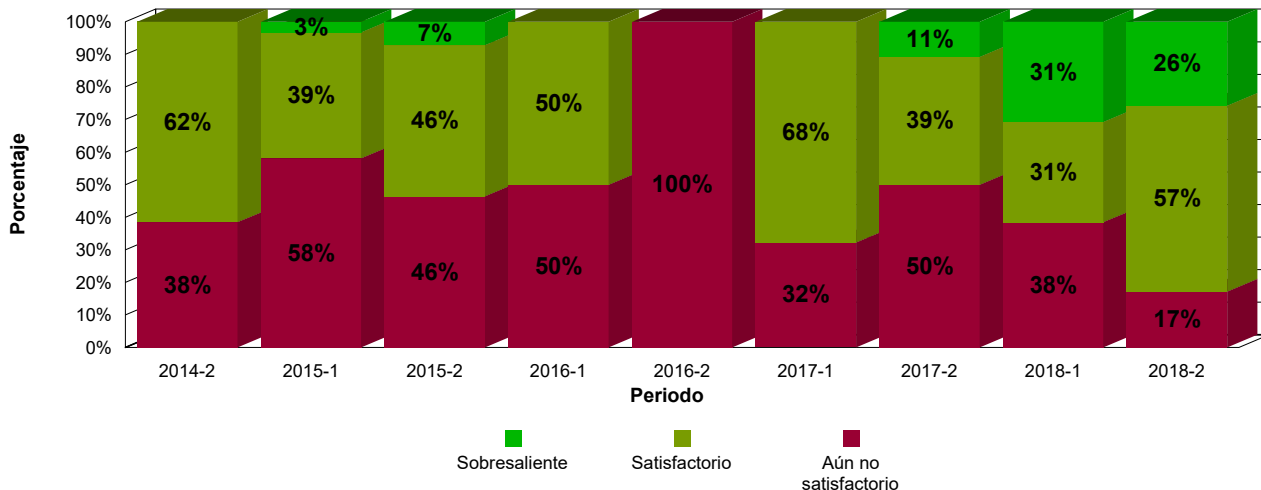


Tabla 2. Dictámenes por sexo

	Hombre	Mujer
Aún no satisfactorio	44%	40%
Satisfactorio	48%	48%
Sobresaliente	6%	10%
Total	100%	100%

El 57.5% de los sustentantes han obtenido algún testimonio (satisfactorio o sobresaliente). En la gráfica 3 se describen los resultados por periodo de aplicación.

Gráfica 3. Dictámenes por periodo

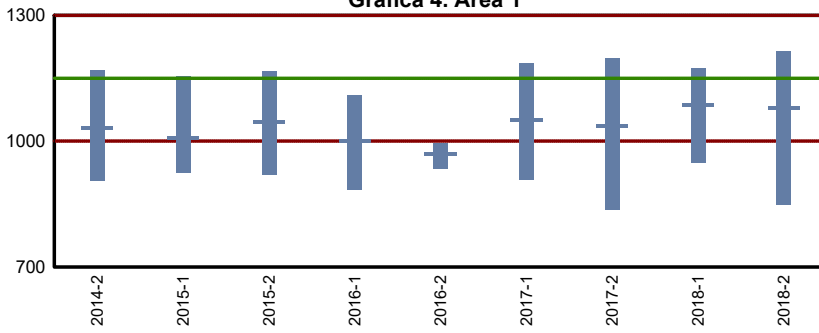


El EGEL del PE de Lic. en Administración de Empresas consta de 4 áreas de especialidad, las cuales se enuncian a continuación:

- Administración Organizacional y Gestión de la Calidad
- Administración de las Finanzas
- Administración de la Mercadotecnia
- Administración de los Recursos Humanos

En las gráficas 4 a 8 se encuentran los resultados de dichas áreas por periodo, así como el puntaje promedio y el dictamen obtenido por los sustentantes.

Gráfica 4. Área 1

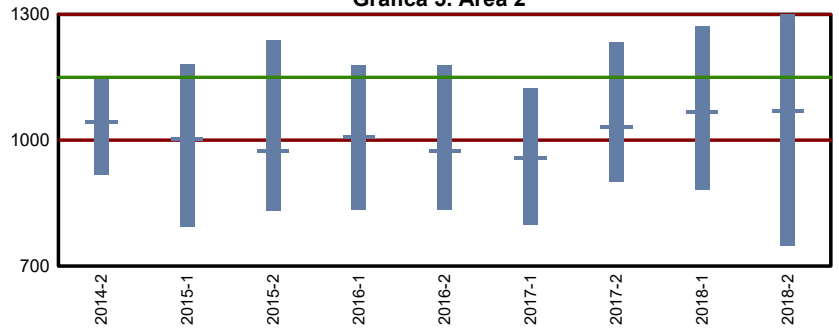


Administración Organizacional y Gestión de la Calidad

Puntaje promedio: 1,039

Testimonios obtenidos: 49.1%

Gráfica 5. Área 2

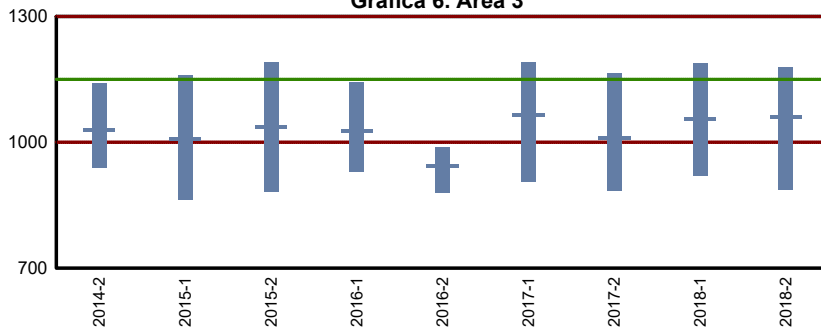


Administración de las Finanzas

Puntaje promedio: 1,013

Testimonios obtenidos: 35.8%

Gráfica 6. Área 3

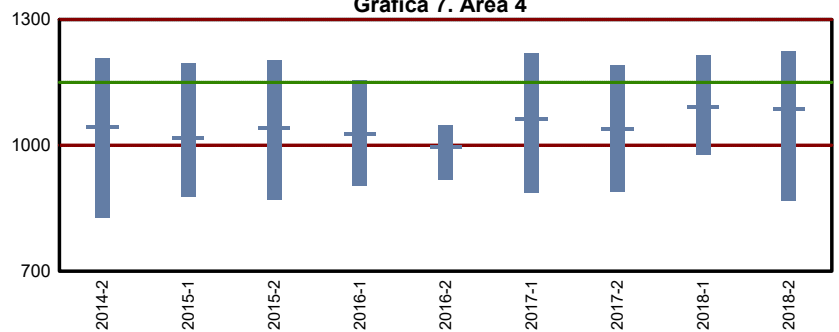


Administración de la Mercadotecnia

Puntaje promedio: 1,034

Testimonios obtenidos: 52.4%

Gráfica 7. Área 4

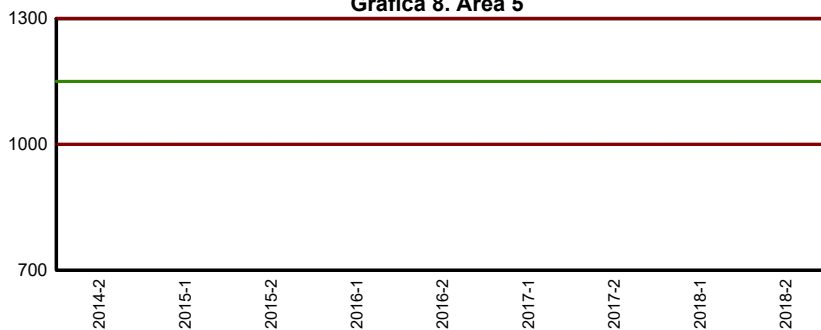


Administración de los Recursos Humanos

Puntaje promedio: 1,049

Testimonios obtenidos: 48.1%

Gráfica 8. Área 5



Puntaje promedio:

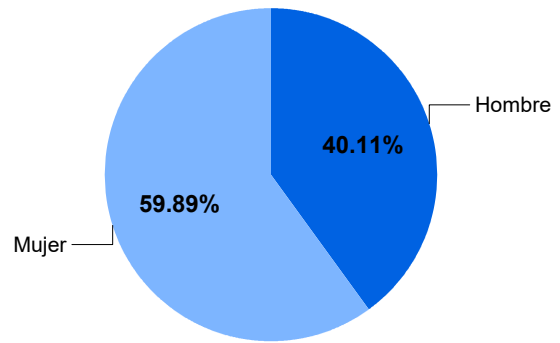
Testimonios obtenidos:

Durante las últimas 7 aplicaciones del Examen General de Egreso (EGEL), se han presentado 177 estudiantes del PE de Lic. en Comercio Exterior. En la tabla 1 se describe los sustentantes por periodo y sexo.

Tabla 1. Sustentantes por periodo y sexo

	Hombr	Mujer	Total
2015-2	7	13	20
2016-1	9	13	22
2016-2	10	6	16
2017-1	10	12	22
2017-2	11	22	33
2018-1	9	24	33
2018-2	15	16	31
Total	71	106	177

Gráfica 1. Sustentanes por sexo



Gráfica 2. Total de dictámenes

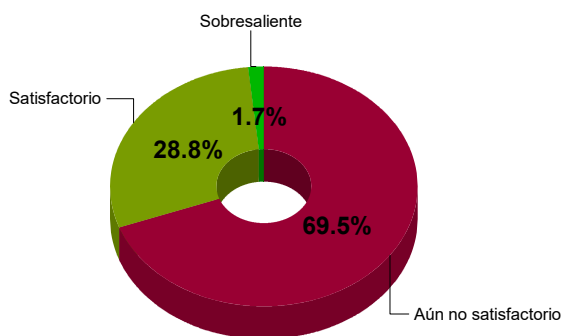
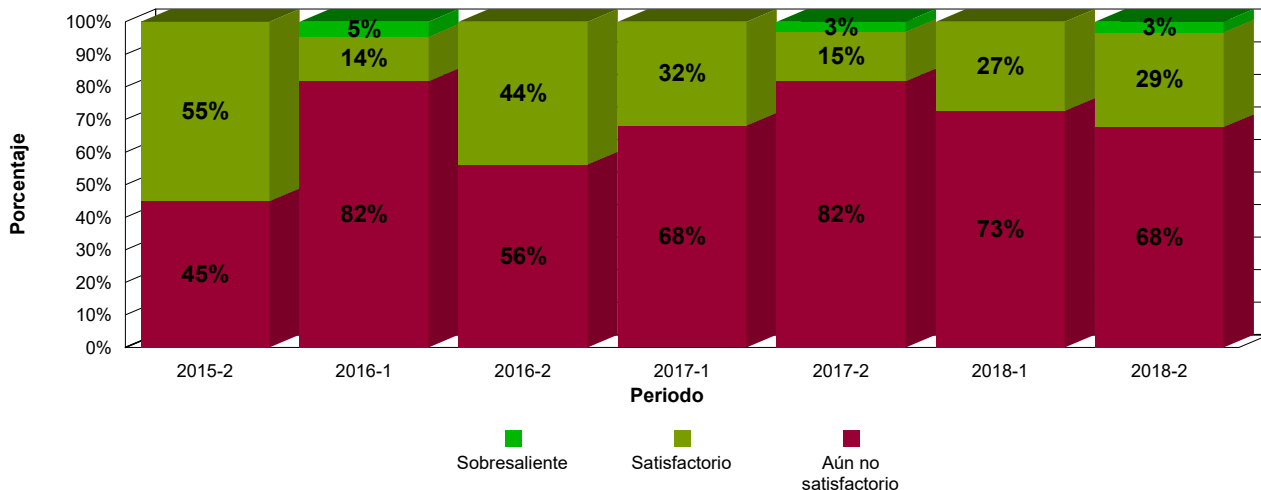


Tabla 2. Dictámenes por sexo

	Hombre	Mujer
Aún no satisfactorio	60%	75%
Satisfactorio	35%	24%
Sobresaliente	4%	0%
Total	100%	100%

El 30.5% de los sustentantes han obtenido algún testimonio (satisfactorio o sobresaliente). En la gráfica 3 se describen los resultados por periodo de aplicación.

Gráfica 3. Dictámenes por periodo

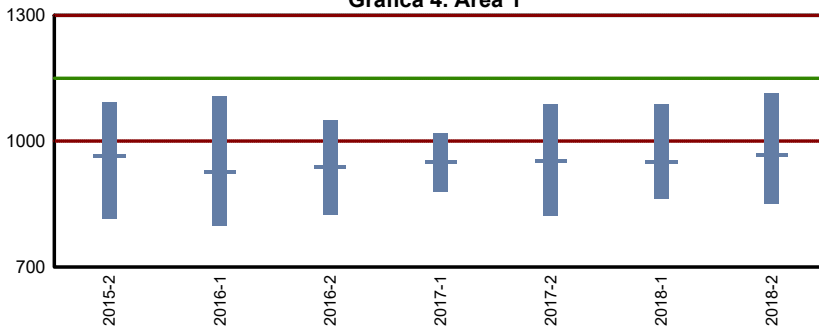


El EGEL del PE de Lic. en Comercio Exterior consta de 5 áreas de especialidad, las cuales se enuncian a continuación:

- Desarrollo de planes de negocios
- Negociación comercial internacion al
- Aplicación del comercio internacional en el ámbito empresarial
- Logística del comercio internacional
- Gestión aduanal

En las gráficas 4 a 8 se encuentran los resultados de dichas áreas por periodo, así como el puntaje promedio y el dictamen obtenido por los sustentantes.

Gráfica 4. Área 1



Desarrollo de planes de negocios

Puntaje promedio: 951

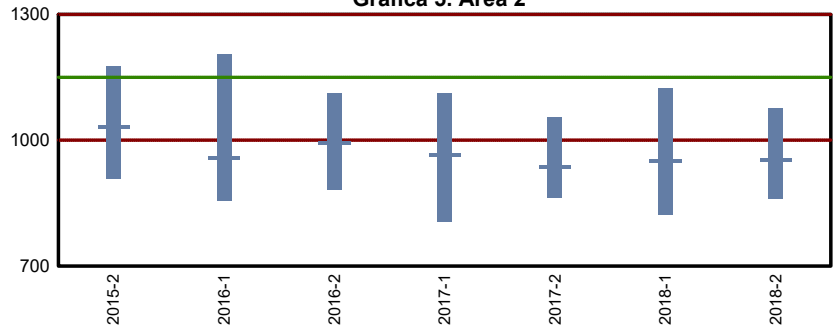
Testimonios obtenidos: 14.7%

Negociación comercial internacional

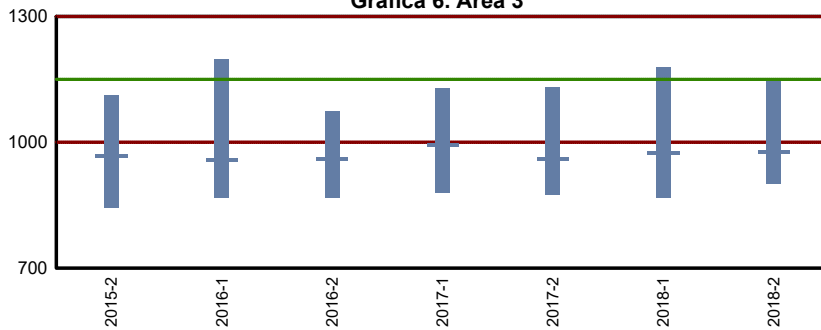
Puntaje promedio: 964

Testimonios obtenidos: 18.6%

Gráfica 5. Área 2



Gráfica 6. Área 3

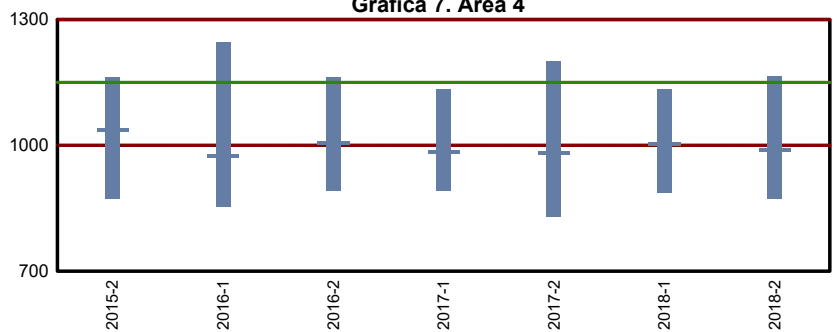


Aplicación del comercio internacional en el ámbito empresarial

Puntaje promedio: 971

Testimonios obtenidos: 19.8%

Gráfica 7. Área 4

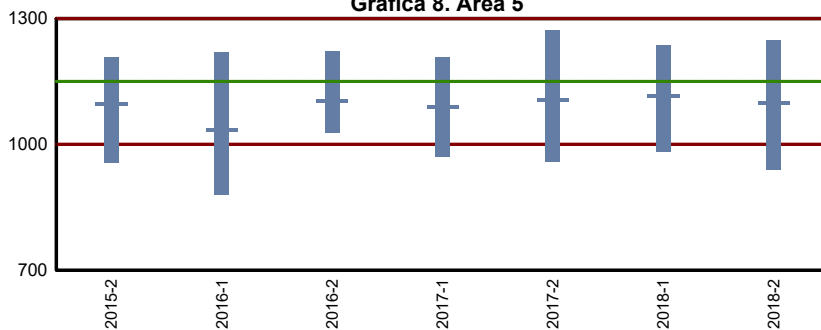


Logística del comercio internacional

Puntaje promedio: 995

Testimonios obtenidos: 29.4%

Gráfica 8. Área 5



Gestión aduanal

Puntaje promedio: 1,093

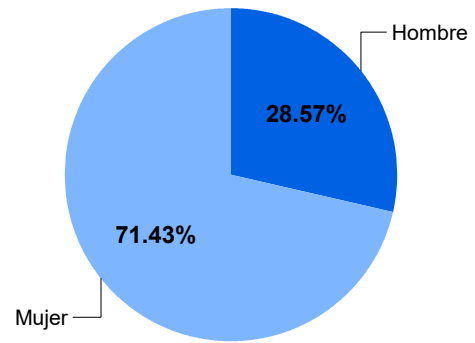
Testimonios obtenidos: 50.3%

Durante las últimas 9 aplicaciones del Examen General de Egreso (EGEL), se han presentado 70 estudiantes del PE de Lic. en Contaduría. En la tabla 1 se describe los sustentantes por periodo y sexo.

Tabla 1. Sustentantes por periodo y sexo

	Hombr	Mujer	Total
2014-2	1	10	11
2015-1	0	2	2
2015-2	6	10	16
2016-1	3	7	10
2016-2	3	5	8
2017-1	3	3	6
2017-2	0	4	4
2018-1	2	5	7
2018-2	2	4	6
Total	20	50	70

Gráfica 1. Sustentanes por sexo



Gráfica 2. Total de dictámenes

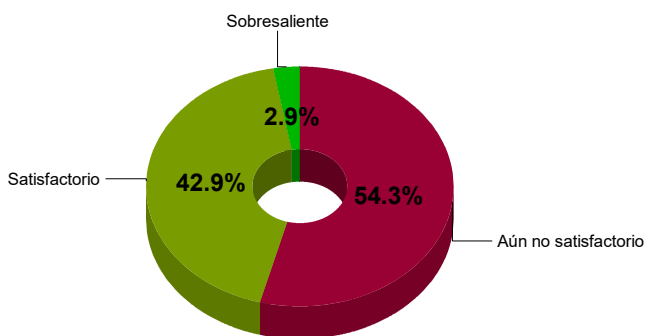
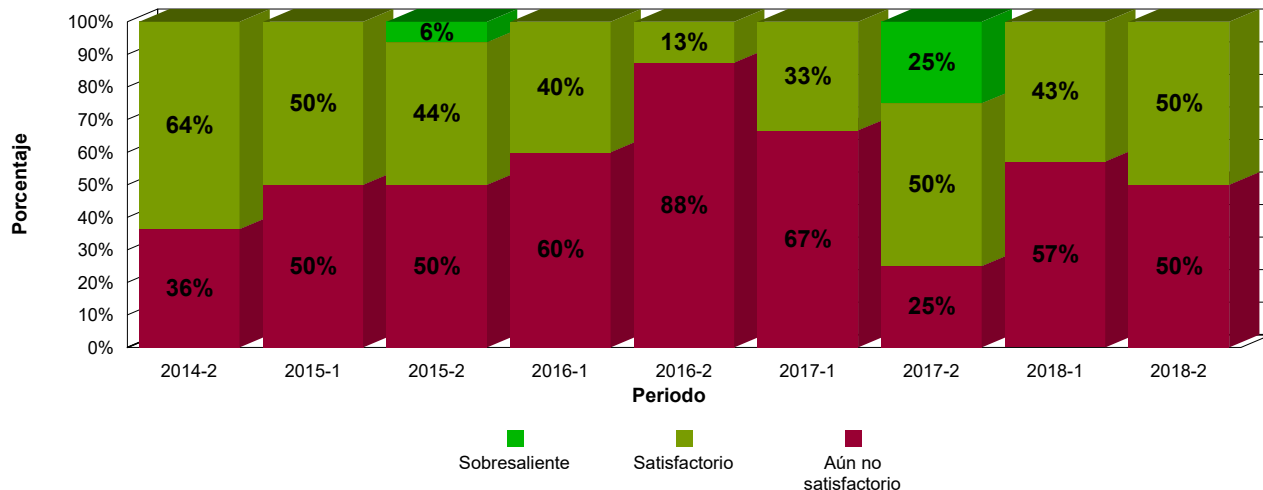


Tabla 2. Dictámenes por sexo

	Hombre	Mujer
Aún no satisfactorio	55%	54%
Satisfactorio	40%	44%
Sobresaliente	5%	2%
Total	100%	100%

El 45.7% de los sustentantes han obtenido algún testimonio (satisfactorio o sobresaliente). En la gráfica 3 se describen los resultados por periodo de aplicación.

Gráfica 3. Dictámenes por periodo

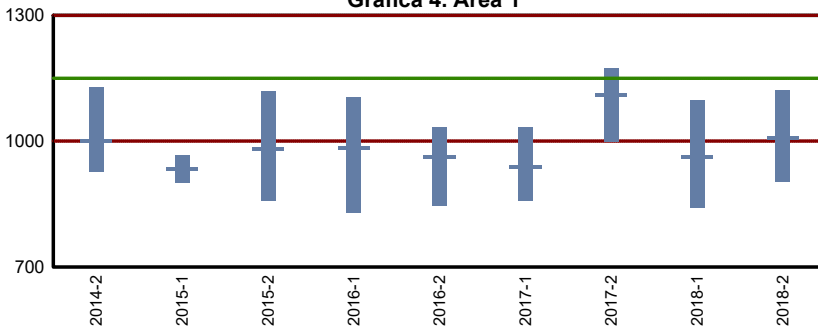


El EGEL del PE de Lic. en Contaduría consta de 5 áreas de especialidad, las cuales se enuncian a continuación:

- Contabilidad
- Administración de Costos
- Administración Financiera
- Fiscal
- Auditoria

En las gráficas 4 a 8 se encuentran los resultados de dichas áreas por periodo, así como el puntaje promedio y el dictamen obtenido por los sustentantes.

Gráfica 4. Área 1



Contabilidad

Puntaje promedio: 985

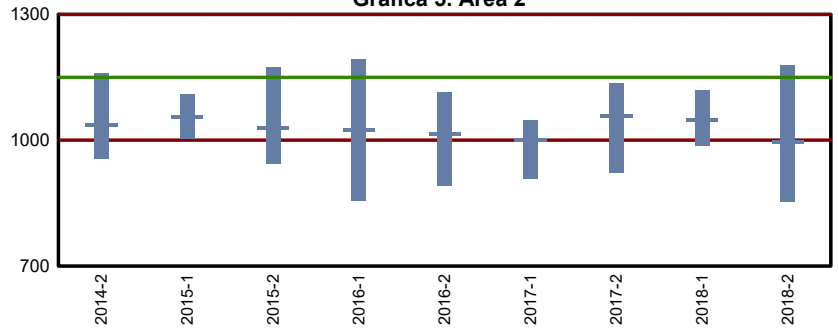
Testimonios obtenidos: 35.7%

Administración de Costos

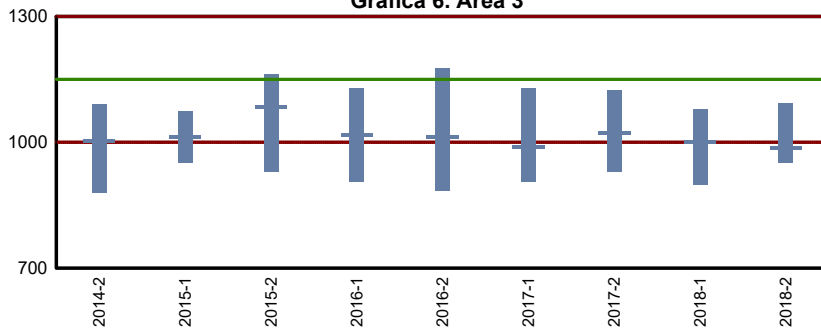
Puntaje promedio: 1,027

Testimonios obtenidos: 55.7%

Gráfica 5. Área 2



Gráfica 6. Área 3



Administración Financiera

Puntaje promedio: 1,023

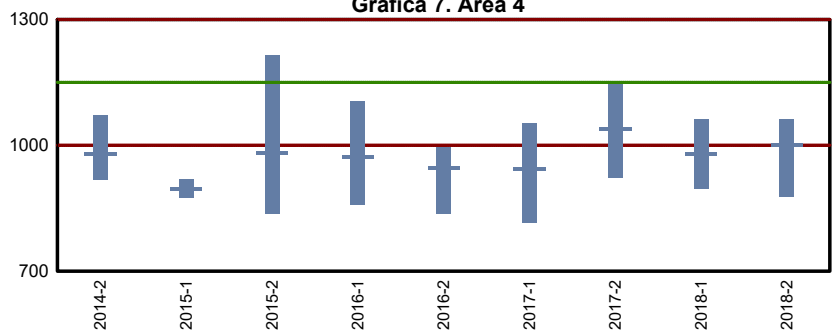
Testimonios obtenidos: 50.0%

Fiscal

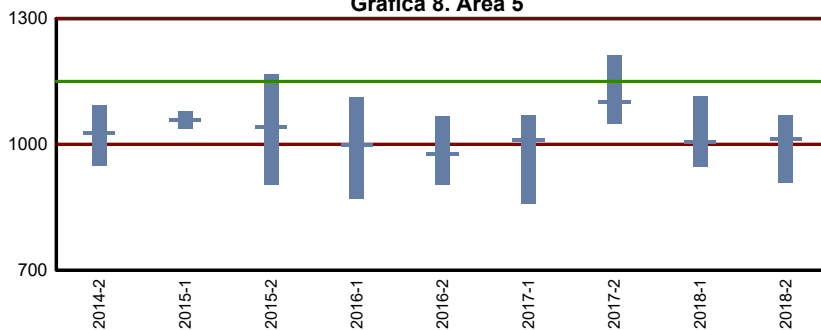
Puntaje promedio: 975

Testimonios obtenidos: 24.3%

Gráfica 7. Área 4



Gráfica 8. Área 5



Auditoría

Puntaje promedio: 1,021

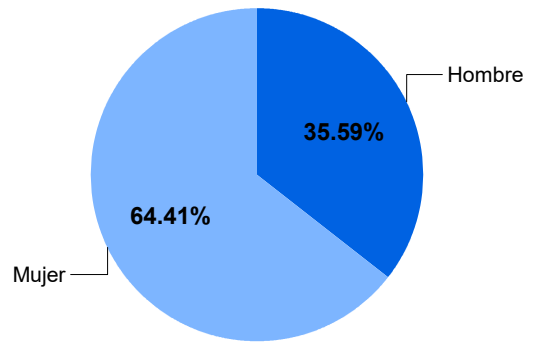
Testimonios obtenidos: 52.9%

Durante las últimas 9 aplicaciones del Examen General de Egreso (EGEL), se han presentado 222 estudiantes del PE de Lic. en Derecho. En la tabla 1 se describe los sustentantes por periodo y sexo.

Tabla 1. Sustentantes por periodo y sexo

	Hombr	Mujer	Total
2014-2	8	16	24
2015-1	7	11	18
2015-2	9	17	26
2016-1	4	8	12
2016-2	11	29	40
2017-1	9	14	23
2017-2	12	16	28
2018-1	9	13	22
2018-2	10	19	29
Total	79	143	222

Gráfica 1. Sustentanes por sexo



Gráfica 2. Total de dictámenes

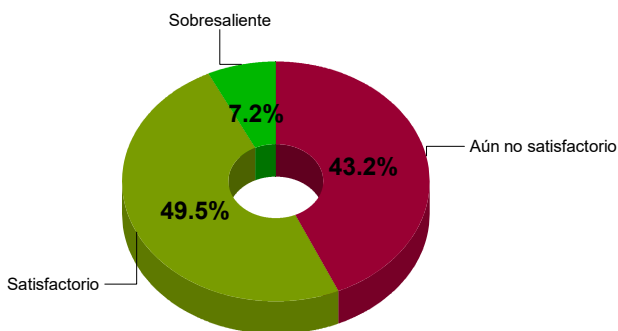
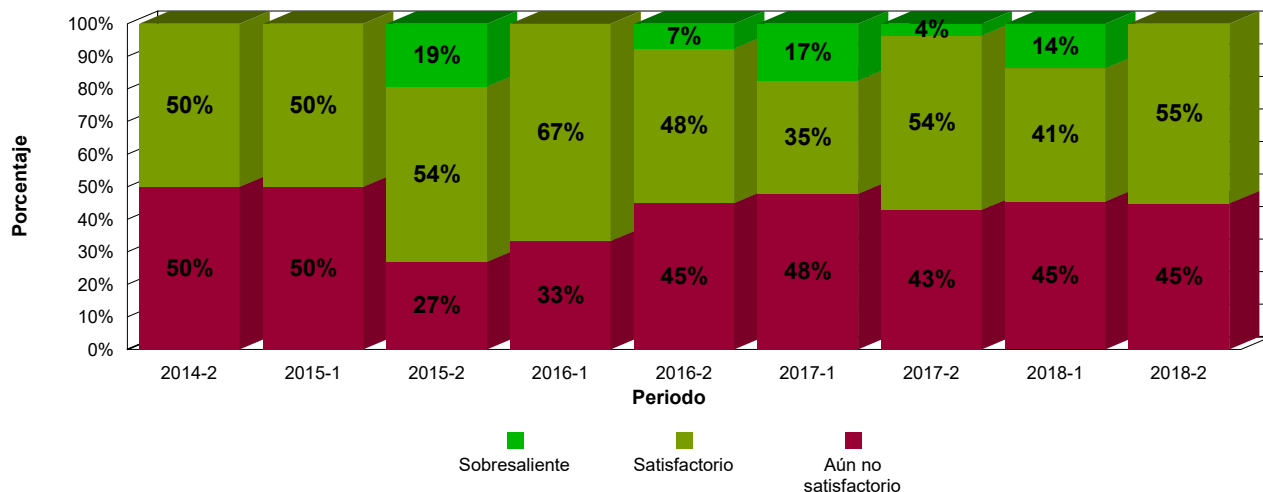


Tabla 2. Dictámenes por sexo

	Hombre	Mujer
Aún no satisfactorio	34%	48%
Satisfactorio	55%	46%
Sobresaliente	10%	5%
Total	100%	100%

El 56.8% de los sustentantes han obtenido algún testimonio (satisfactorio o sobresaliente). En la gráfica 3 se describen los resultados por periodo de aplicación.

Gráfica 3. Dictámenes por periodo

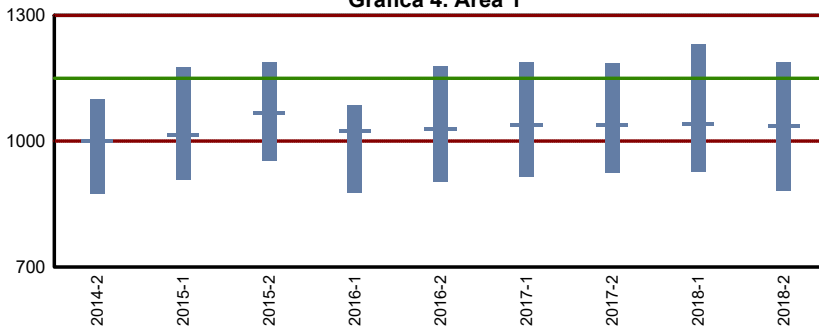


El EGEL del PE de Lic. en Derecho consta de 4 áreas de especialidad, las cuales se enuncian a continuación:

- Postulancia
- Investigación, Consultoría y Fe Pública
- Procuración y Administración de Justicia
- Administración Pública
-

En las gráficas 4 a 8 se encuentran los resultados de dichas áreas por periodo, así como el puntaje promedio y el dictamen obtenido por los sustentantes.

Gráfica 4. Área 1

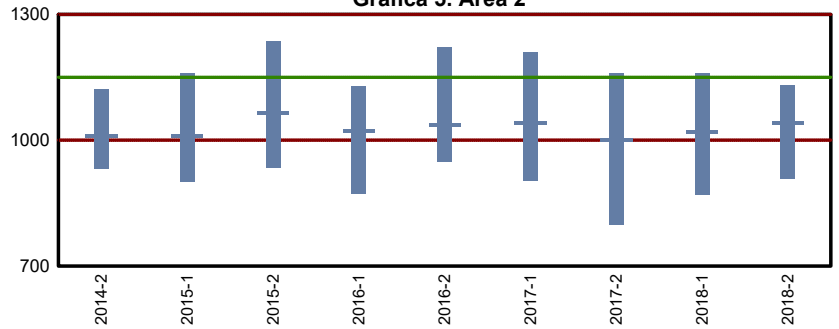


Postulancia

Puntaje promedio: 1,033

Testimonios obtenidos: 55.0%

Gráfica 5. Área 2

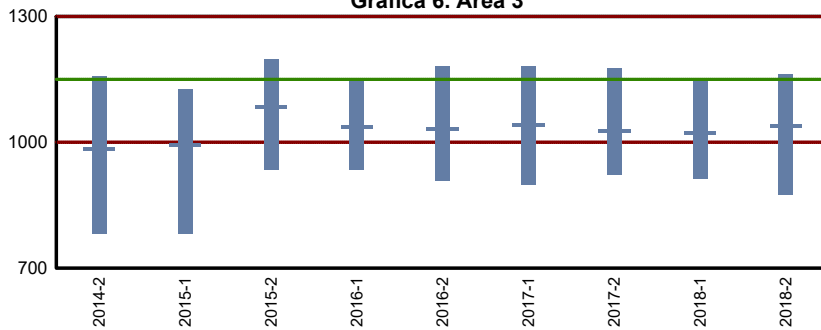


Investigación, Consultoría y Fe Pública

Puntaje promedio: 1,029

Testimonios obtenidos: 47.3%

Gráfica 6. Área 3

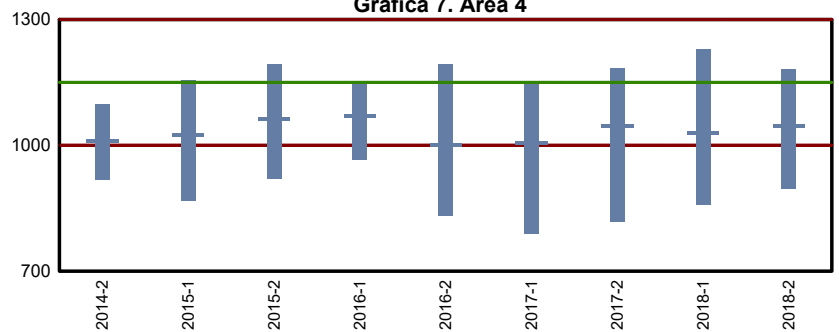


Procuración y Administración de Justicia

Puntaje promedio: 1,030

Testimonios obtenidos: 51.8%

Gráfica 7. Área 4

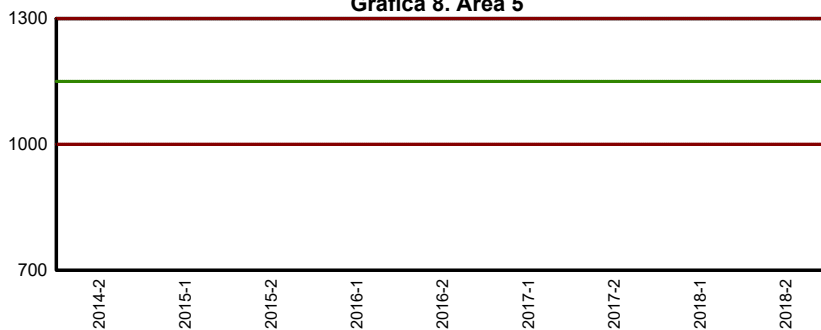


Administración Pública

Puntaje promedio: 1,029

Testimonios obtenidos: 54.5%

Gráfica 8. Área 5



Puntaje promedio:

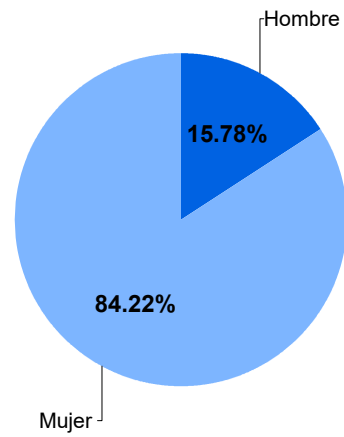
Testimonios obtenidos:

Durante las últimas 9 aplicaciones del Examen General de Egreso (EGEL), se han presentado 374 estudiantes del PE de Lic. en Educación. En la tabla 1 se describe los sustentantes por periodo y sexo.

Tabla 1. Sustentantes por periodo y sexo

	Hombr	Mujer	Total
2014-2	0	10	10
2015-1	2	31	33
2015-2	6	49	55
2016-1	8	35	43
2016-2	9	23	32
2017-1	8	48	56
2017-2	11	48	59
2018-1	7	30	37
2018-2	8	41	49
Total	59	315	374

Gráfica 1. Sustentanes por sexo



Gráfica 2. Total de dictámenes

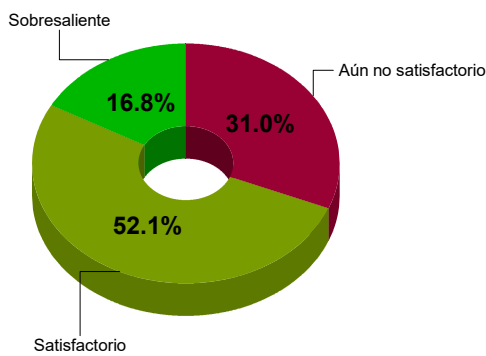
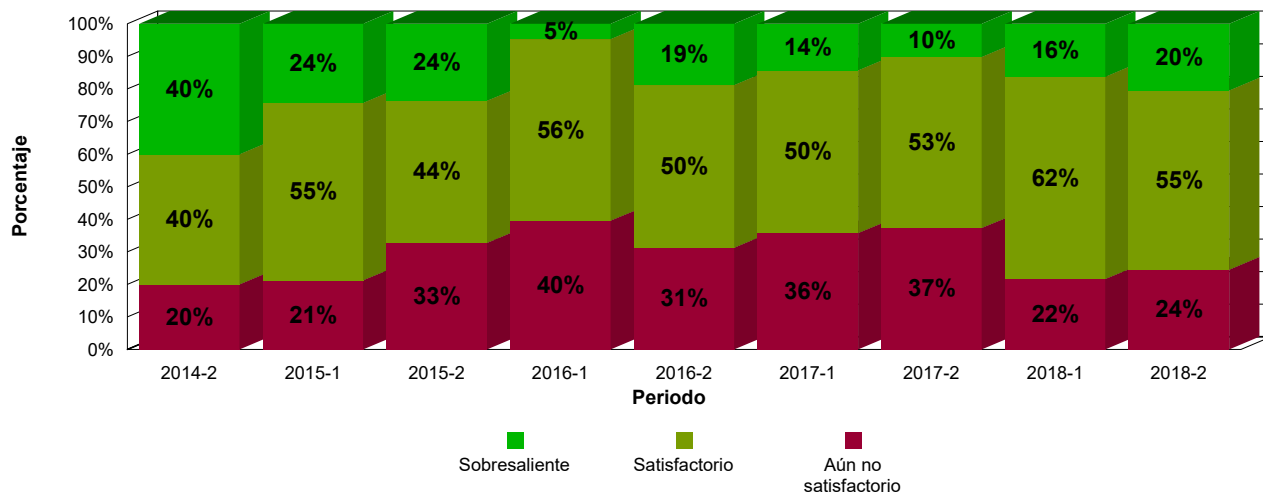


Tabla 2. Dictámenes por sexo

	Hombre	Mujer
Aún no satisfactorio	40%	29%
Satisfactorio	50%	52%
Sobresaliente	8%	18%
Total	100%	100%

El 69.0% de los sustentantes han obtenido algún testimonio (satisfactorio o sobresaliente). En la gráfica 3 se describen los resultados por periodo de aplicación.

Gráfica 3. Dictámenes por periodo

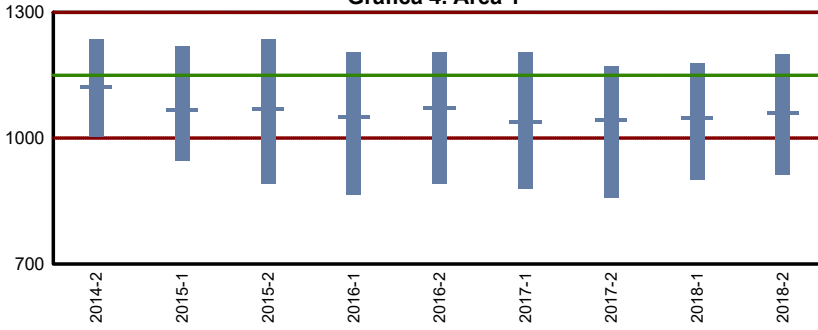


El EGEL del PE de Lic. en Educación consta de 4 áreas de especialidad, las cuales se enuncian a continuación:

- Didáctica y Currículo
- Políticas, Gestión y Evaluación Educativas
- Docencia, Formación y Orientación Educativa
- Investigación Educativa

En las gráficas 4 a 8 se encuentran los resultados de dichas áreas por periodo, así como el puntaje promedio y el dictamen obtenido por los sustentantes.

Gráfica 4. Área 1

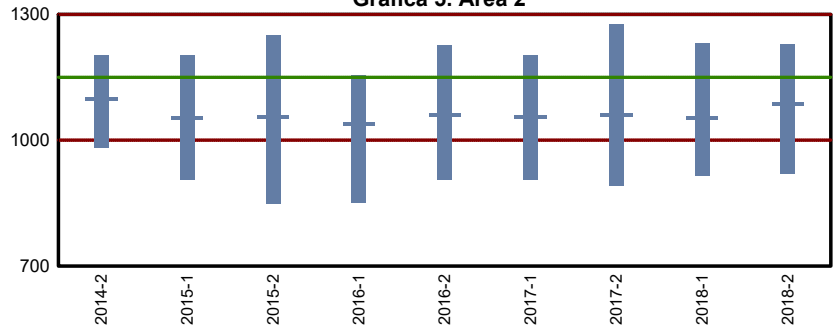


Didáctica y Currículo

Puntaje promedio: 1,056

Testimonios obtenidos: 67.9%

Gráfica 5. Área 2

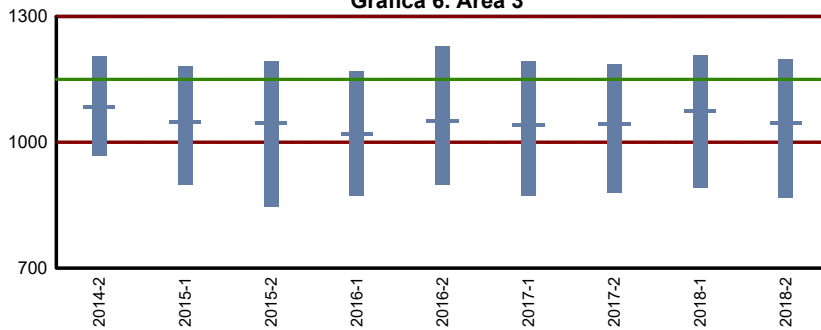


Políticas, Gestión y Evaluación Educativas

Puntaje promedio: 1,059

Testimonios obtenidos: 50.5%

Gráfica 6. Área 3

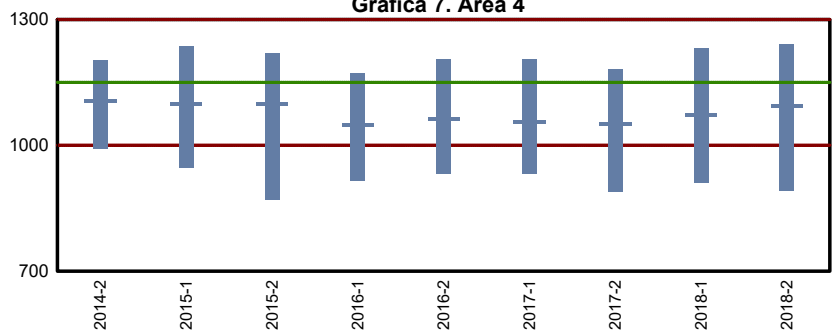


Docencia, Formación y Orientación Educativa

Puntaje promedio: 1,046

Testimonios obtenidos: 52.1%

Gráfica 7. Área 4

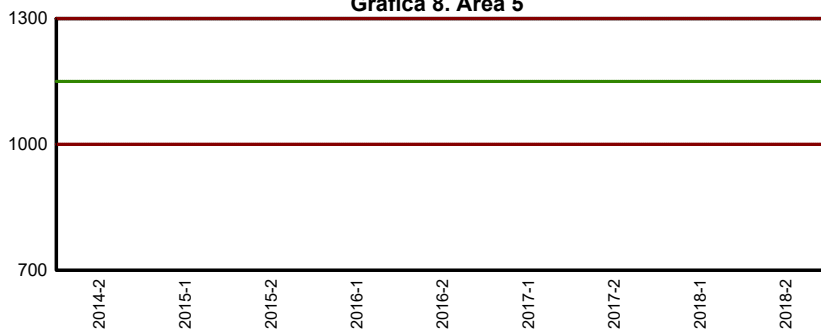


Investigación Educativa

Puntaje promedio: 1,073

Testimonios obtenidos: 57.8%

Gráfica 8. Área 5



Puntaje promedio:

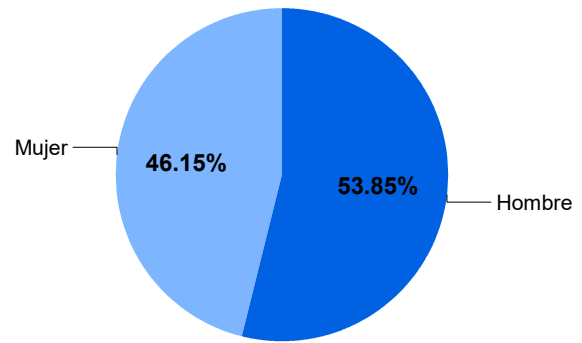
Testimonios obtenidos:

Durante las últimas 6 aplicaciones del Examen General de Egreso (EGEL), se han presentado 26 estudiantes del PE de Lic. en Periodismo. En la tabla 1 se describe los sustentantes por periodo y sexo.

Tabla 1. Sustentantes por periodo y sexo

	Hombr	Mujer	Total
2015-2	0	2	2
2016-2	5	1	6
2017-1	2	2	4
2017-2	4	4	8
2018-1	1	0	1
2018-2	2	3	5
Total	14	12	26

Gráfica 1. Sustentanes por sexo



Gráfica 2. Total de dictámenes

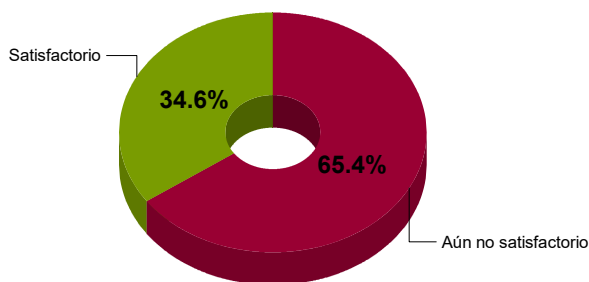
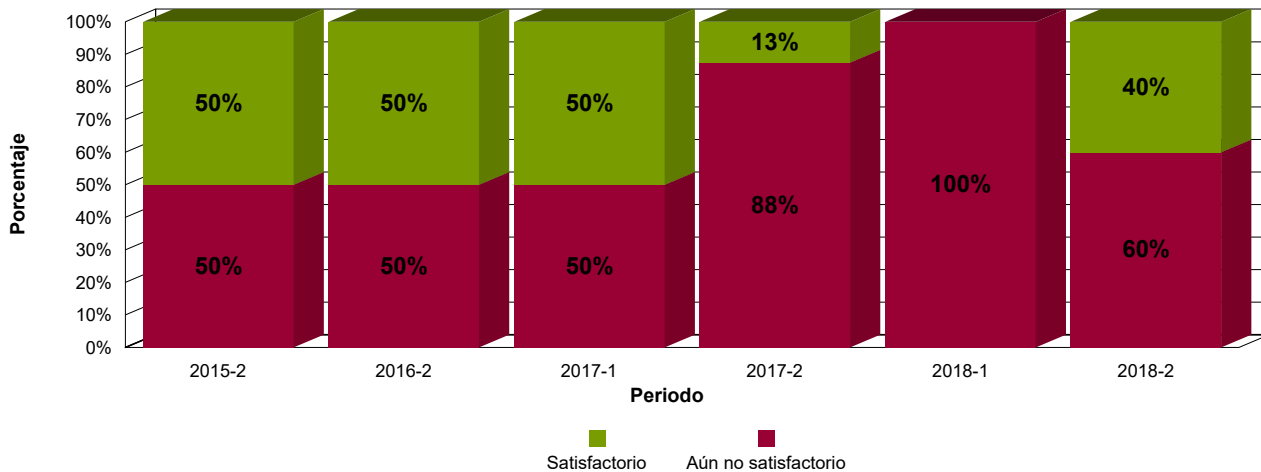


Tabla 2. Dictámenes por sexo

	Hombre	Mujer
Aún no satisfactorio	57%	75%
Satisfactorio	42%	25%
Total	100%	100%

El 34.6% de los sustentantes han obtenido algún testimonio (satisfactorio o sobresaliente). En la gráfica 3 se describen los resultados por periodo de aplicación.

Gráfica 3. Dictámenes por periodo

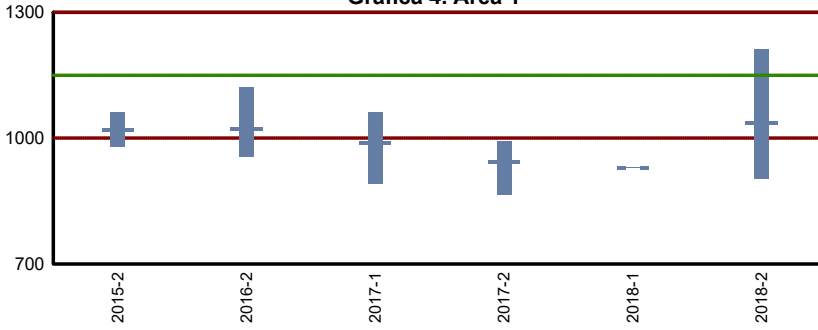


El EGEL del PE de Lic. en Periodismo consta de 5 áreas de especialidad, las cuales se enuncian a continuación:

- Publicidad
- Comunicación Organizacional
- Investigación Aplicada a la comunicación
- Productos Comunicativos
- Periodismo

En las gráficas 4 a 8 se encuentran los resultados de dichas áreas por periodo, así como el puntaje promedio y el dictamen obtenido por los sustentantes.

Gráfica 4. Área 1

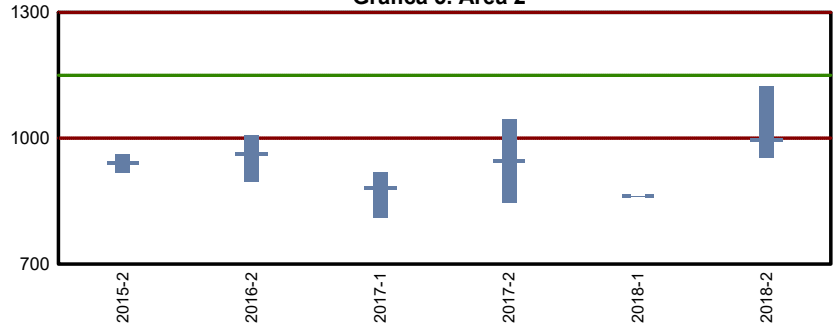


Publicidad

Puntaje promedio: 992

Testimonios obtenidos: 19.2%

Gráfica 5. Área 2

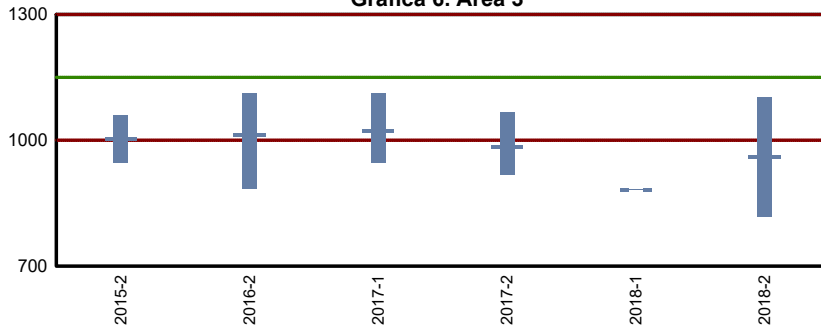


Comunicación Organizacional

Puntaje promedio: 946

Testimonios obtenidos: 15.4%

Gráfica 6. Área 3

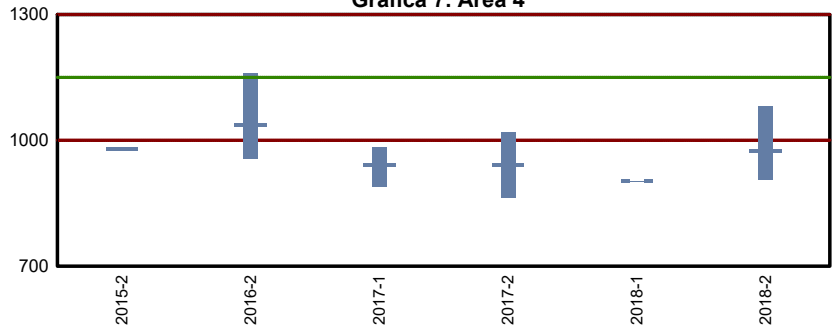


Investigación Aplicada a la comunicación

Puntaje promedio: 989

Testimonios obtenidos: 34.6%

Gráfica 7. Área 4

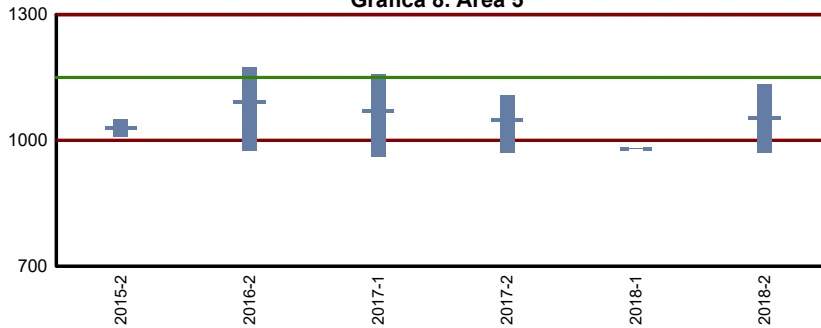


Productos Comunicativos

Puntaje promedio: 971

Testimonios obtenidos: 15.4%

Gráfica 8. Área 5



Periodismo

Puntaje promedio: 1,059

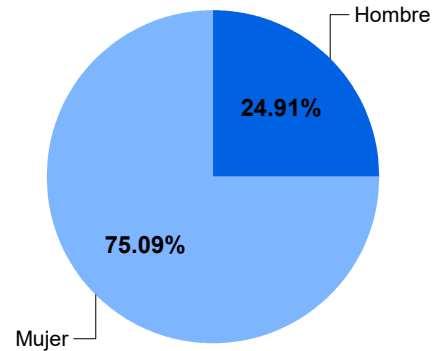
Testimonios obtenidos: 57.7%

Durante las últimas 8 aplicaciones del Examen General de Egreso (EGEL), se han presentado 269 estudiantes del PE de Lic. en Psicología. En la tabla 1 se describe los sustentantes por periodo y sexo.

Tabla 1. Sustentantes por periodo y sexo

	Hombr	Mujer	Total
2014-2	8	24	32
2015-2	6	19	25
2016-1	12	30	42
2016-2	11	35	46
2017-1	9	22	31
2017-2	4	15	19
2018-1	9	26	35
2018-2	8	31	39
Total	67	202	269

Gráfica 1. Sustentanes por sexo



Gráfica 2. Total de dictámenes

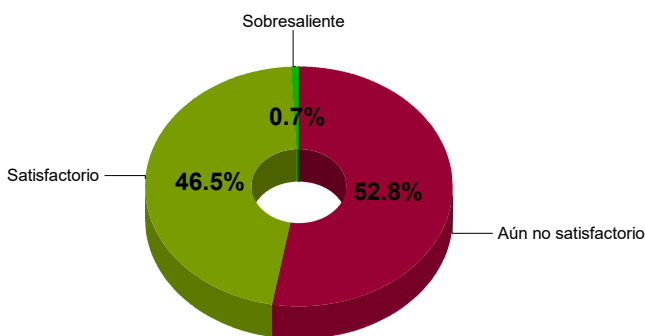
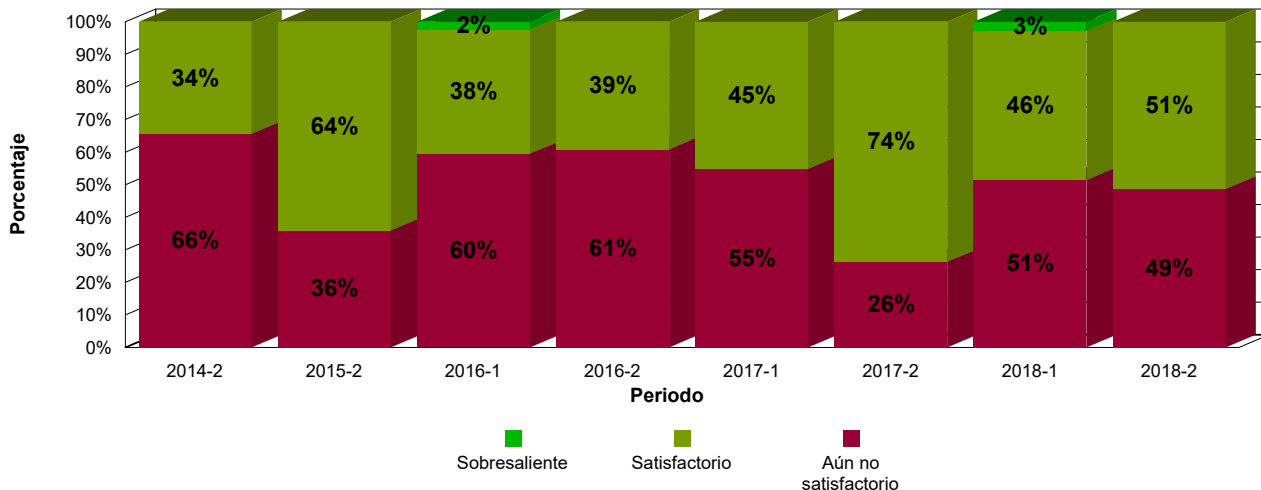


Tabla 2. Dictámenes por sexo

	Hombre	Mujer
Aún no satisfactorio	38%	57%
Satisfactorio	59%	42%
Sobresaliente	1%	0%
Total	100%	100%

El 47.2% de los sustentantes han obtenido algún testimonio (satisfactorio o sobresaliente). En la gráfica 3 se describen los resultados por periodo de aplicación.

Gráfica 3. Dictámenes por periodo

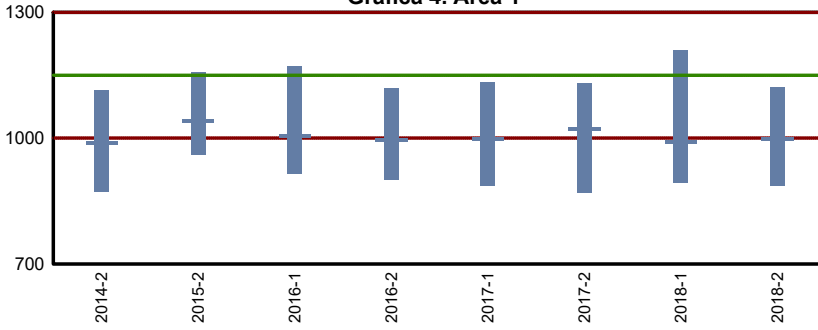


El EGEL del PE de Lic. en Psicología consta de 3 áreas de especialidad, las cuales se enuncian a continuación:

- Evaluación Psicológica
- Intervención Psicológica
- Investigación Y Medición Psicológica
-
-

En las gráficas 4 a 8 se encuentran los resultados de dichas áreas por periodo, así como el puntaje promedio y el dictamen obtenido por los sustentantes.

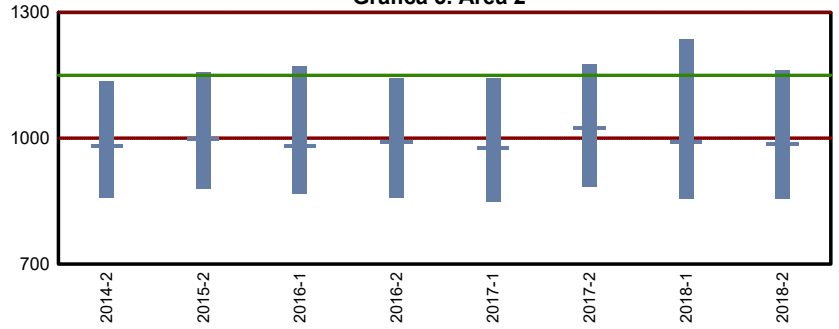
Gráfica 4. Área 1



Evaluación Psicológica

Puntaje promedio: 1,002
Testimonios obtenidos: 40.1%

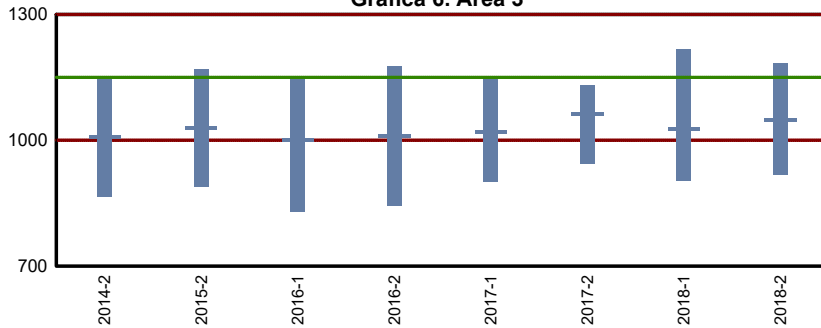
Gráfica 5. Área 2



Intervención Psicológica

Puntaje promedio: 989
Testimonios obtenidos: 30.5%

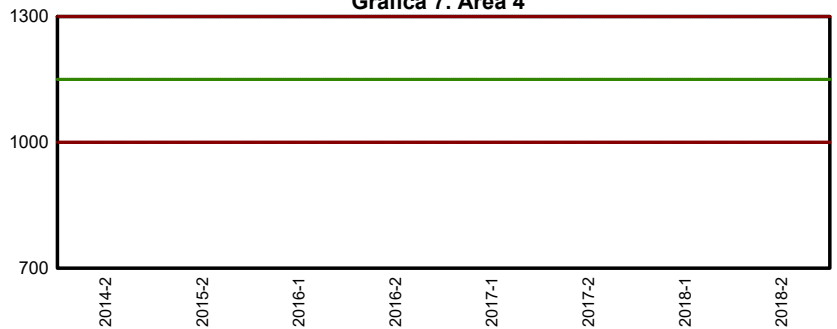
Gráfica 6. Área 3



Investigación Y Medición Psicológica

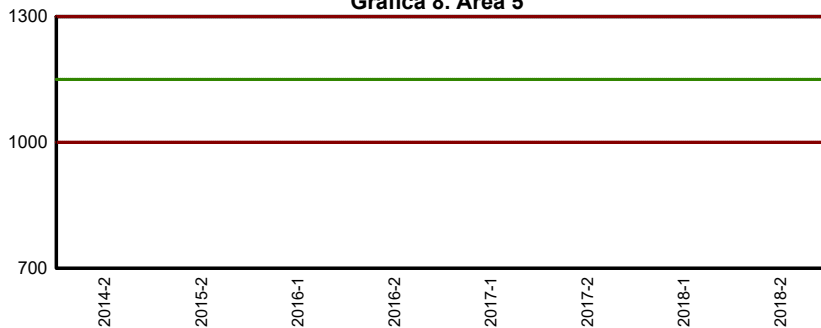
Puntaje promedio: 1,023
Testimonios obtenidos: 48.0%

Gráfica 7. Área 4



Puntaje promedio:
Testimonios obtenidos:

Gráfica 8. Área 5



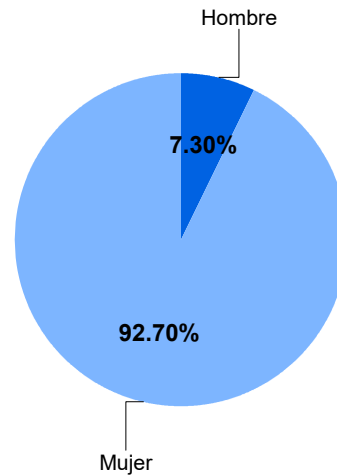
Puntaje promedio:
Testimonios obtenidos:

Durante las últimas 9 aplicaciones del Examen General de Egreso (EGEL), se han presentado 178 estudiantes del PE de Lic. en Trabajo Social. En la tabla 1 se describe los sustentantes por periodo y sexo.

Tabla 1. Sustentantes por periodo y sexo

	Hombr	Mujer	Total
2014-2	0	11	11
2015-1	2	23	25
2015-2	1	17	18
2016-1	5	20	25
2016-2	0	17	17
2017-1	2	29	31
2017-2	1	15	16
2018-1	2	14	16
2018-2	0	19	19
Total	13	165	178

Gráfica 1. Sustentanes por sexo



Gráfica 2. Total de dictámenes

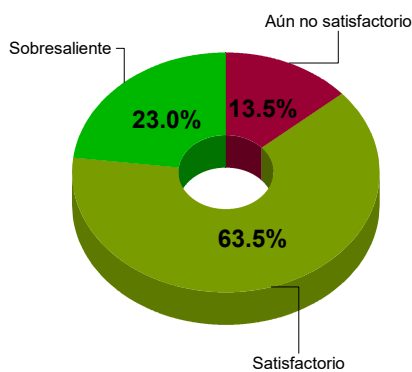
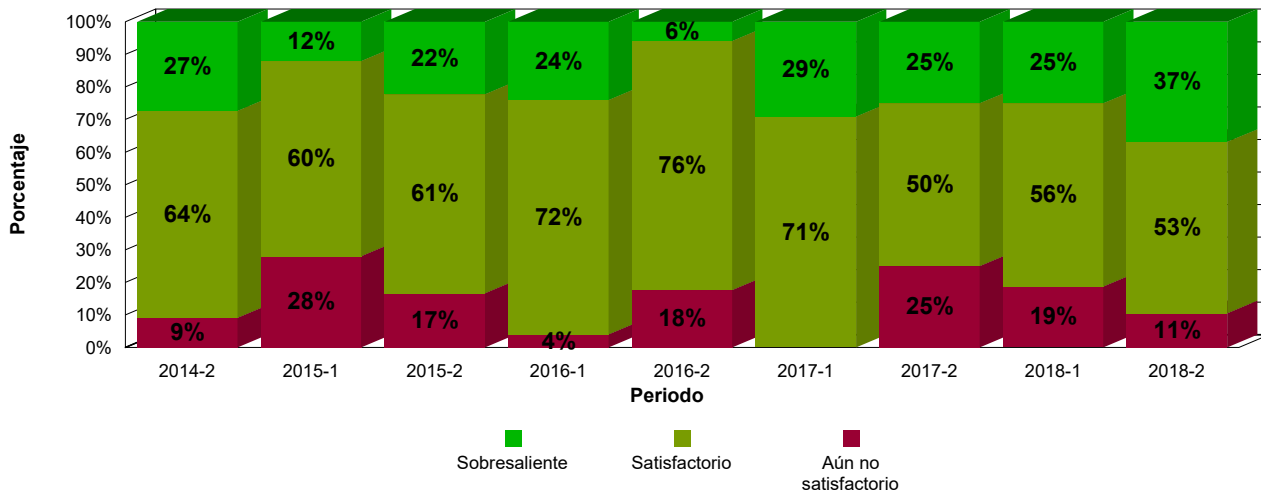


Tabla 2. Dictámenes por sexo

	Hombre	Mujer
Aún no satisfactorio	0%	14%
Satisfactorio	76%	62%
Sobresaliente	23%	23%
Total	100%	100%

El 86.5% de los sustentantes han obtenido algún testimonio (satisfactorio o sobresaliente). En la gráfica 3 se describen los resultados por periodo de aplicación.

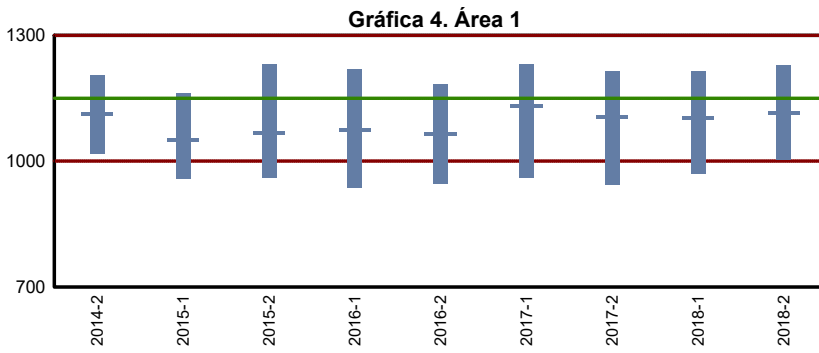
Gráfica 3. Dictámenes por periodo



El EGEL del PE de Lic. en Trabajo Social consta de 5 áreas de especialidad, las cuales se enuncian a continuación:

- Asistencia Social
- Promoción Social
- Salud
- Jurídica
- Educativa

En las gráficas 4 a 8 se encuentran los resultados de dichas áreas por periodo, así como el puntaje promedio y el dictamen obtenido por los sustentantes.



Asistencia Social

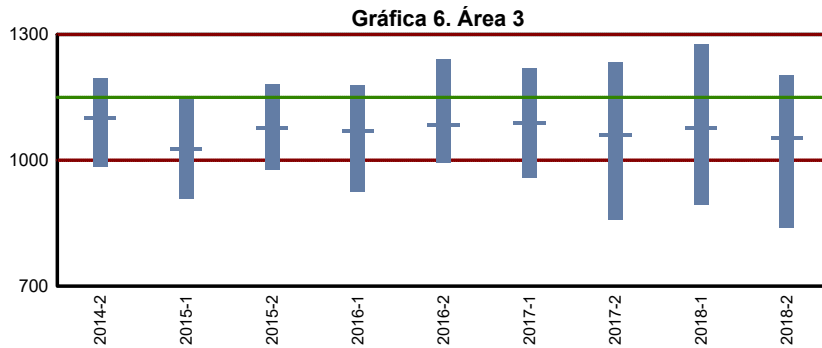
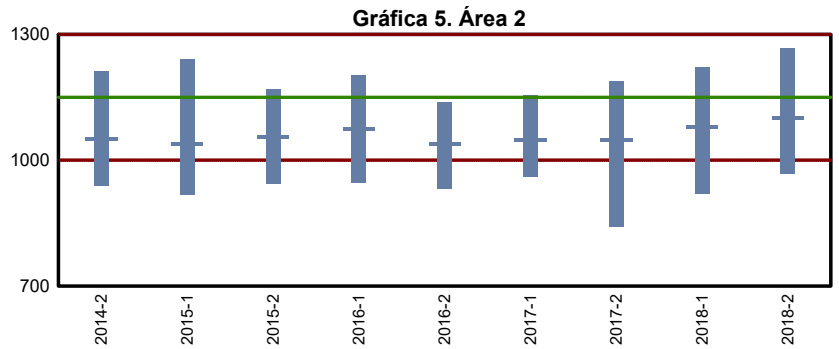
Puntaje promedio: 1,091

Testimonios obtenidos: 71.9%

Promoción Social

Puntaje promedio: 1,059

Testimonios obtenidos: 62.4%



Salud

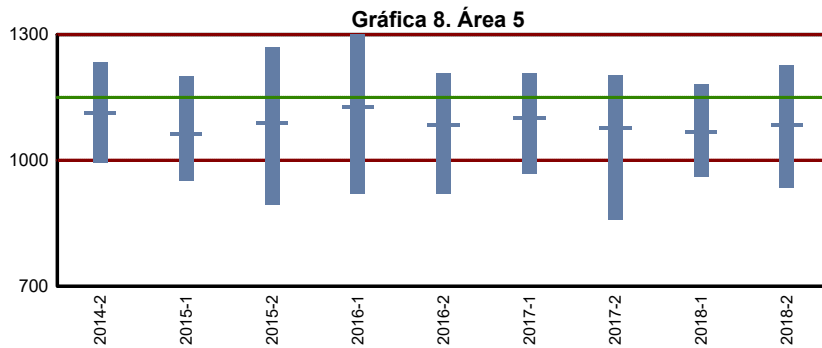
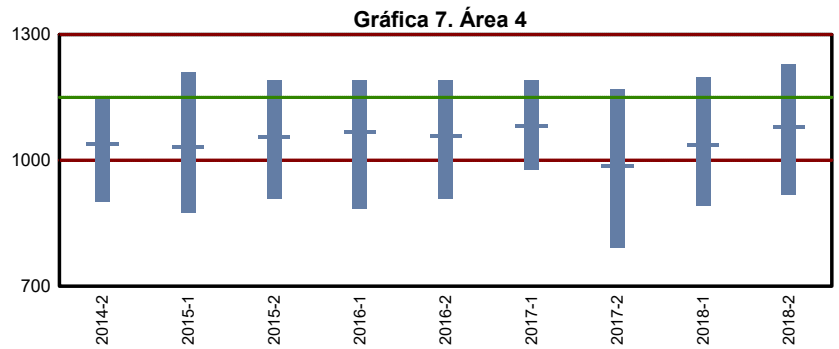
Puntaje promedio: 1,069

Testimonios obtenidos: 69.1%

Jurídica

Puntaje promedio: 1,052

Testimonios obtenidos: 62.9%



Educativa

Puntaje promedio: 1,091

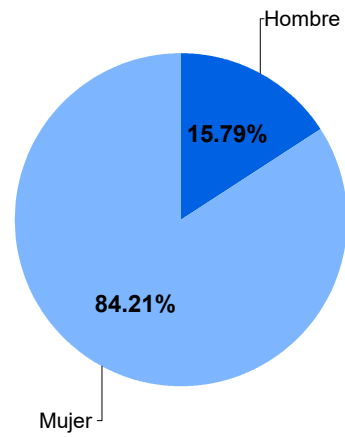
Testimonios obtenidos: 69.1%

Durante las últimas 3 aplicaciones del Examen General de Egreso (EGEL), se han presentado 19 estudiantes del PE de Lic. en Turismo. En la tabla 1 se describe los sustentantes por periodo y sexo.

Tabla 1. Sustentantes por periodo y sexo

	Hombr	Mujer	Total
2014-2	1	10	11
2015-1	2	5	7
2015-2	0	1	1
Total	3	16	19

Gráfica 1. Sustentanes por sexo



Gráfica 2. Total de dictámenes

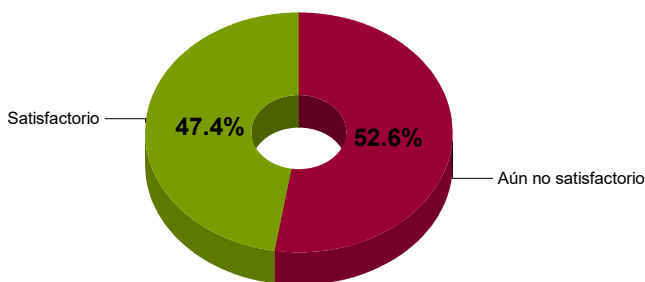
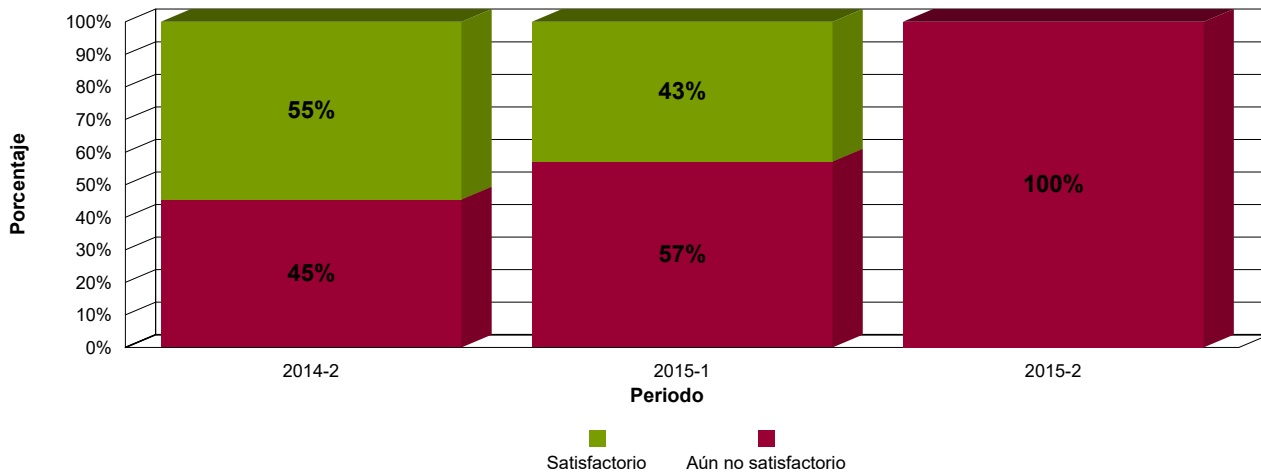


Tabla 2. Dictámenes por sexo

	Hombre	Mujer
Aún no satisfactorio	33%	56%
Satisfactorio	66%	43%
Total	100%	100%

El 47.4% de los sustentantes han obtenido algún testimonio (satisfactorio o sobresaliente). En la gráfica 3 se describen los resultados por periodo de aplicación.

Gráfica 3. Dictámenes por periodo

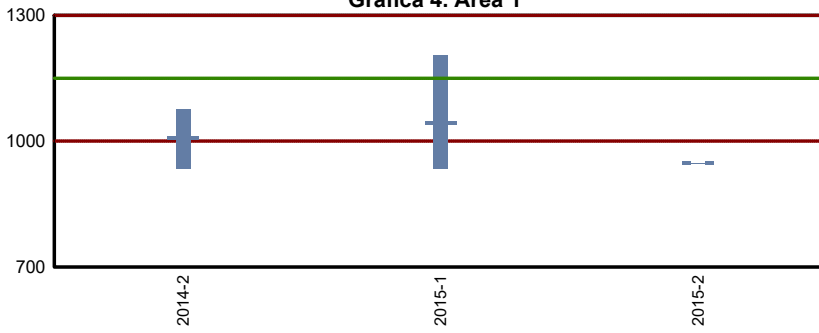


El EGEL del PE de Lic. en Turismo consta de 3 áreas de especialidad, las cuales se enuncian a continuación:

- Desarrollo de Productos y Servicios Turísticos
- Gestión De Organizaciones Turísticas
- Comercialización de Productos y Servicios Turísticos
-
-

En las gráficas 4 a 8 se encuentran los resultados de dichas áreas por periodo, así como el puntaje promedio y el dictamen obtenido por los sustentantes.

Gráfica 4. Área 1



Desarrollo de Productos y Servicios Turísticos

Puntaje promedio: 1,018

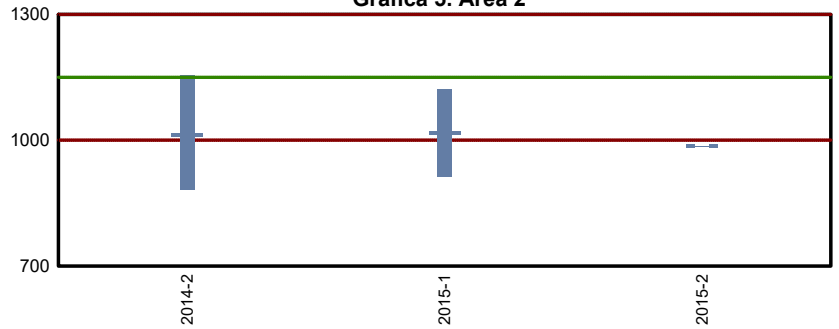
Testimonios obtenidos: 52.6%

Gestión De Organizaciones Turísticas

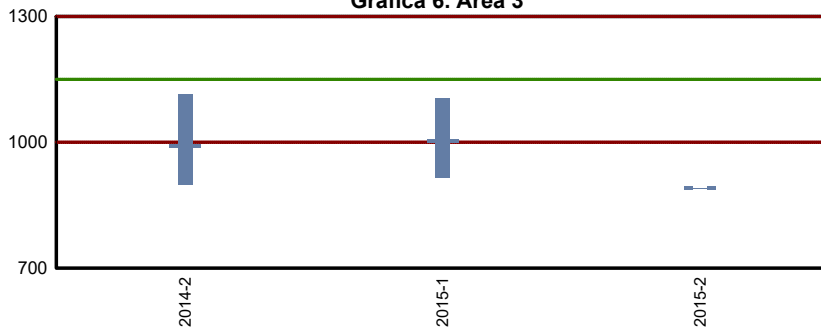
Puntaje promedio: 1,013

Testimonios obtenidos: 52.6%

Gráfica 5. Área 2



Gráfica 6. Área 3



Comercialización de Productos y Servicios Turísticos

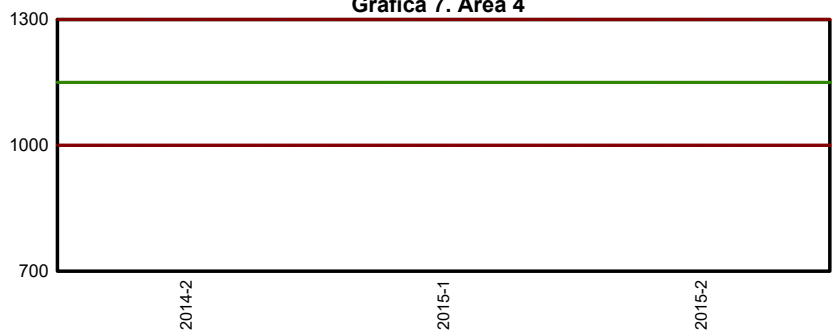
Puntaje promedio: 990

Testimonios obtenidos: 36.8%


Puntaje promedio:

Testimonios obtenidos:

Gráfica 7. Área 4



Gráfica 8. Área 5



Puntaje promedio:

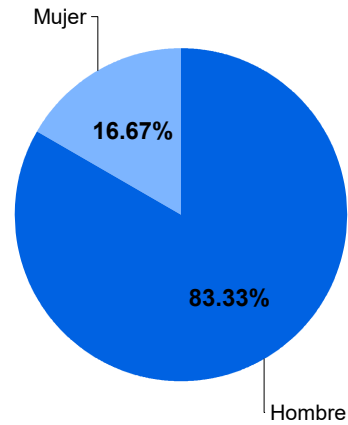
Testimonios obtenidos:

Durante las últimas 3 aplicaciones del Examen General de Egreso (EGEL), se han presentado 6 estudiantes del PE de Lic. en Administración de Empresas. En la tabla 1 se describe los sustentantes por periodo y sexo.

Tabla 1. Sustentantes por periodo y sexo

	Hombr	Mujer	Total
2013-1	2	1	3
2014-1	2	0	2
2015-2	1	0	1
Total	5	1	6

Gráfica 1. Sustentanes por sexo



Gráfica 2. Total de dictámenes

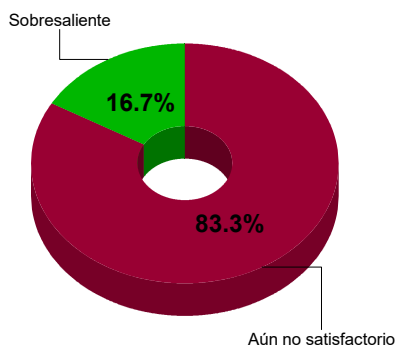
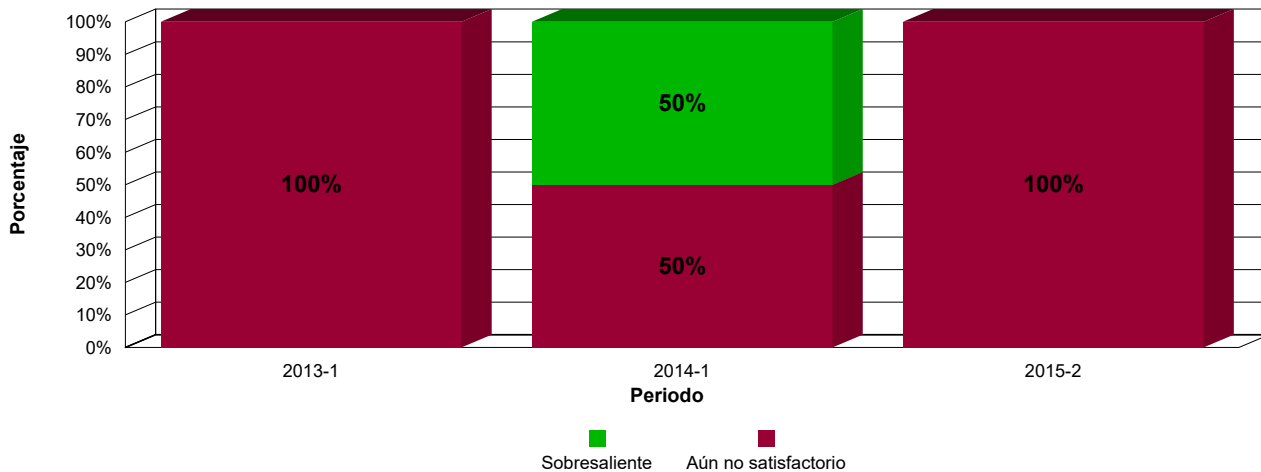


Tabla 2. Dictámenes por sexo

	Hombre	Mujer
Aún no satisfactorio	80%	100%
Sobresaliente	20%	0%
Total	100%	100%

El 16.7% de los sustentantes han obtenido algún testimonio (satisfactorio o sobresaliente). En la gráfica 3 se describen los resultados por periodo de aplicación.

Gráfica 3. Dictámenes por periodo

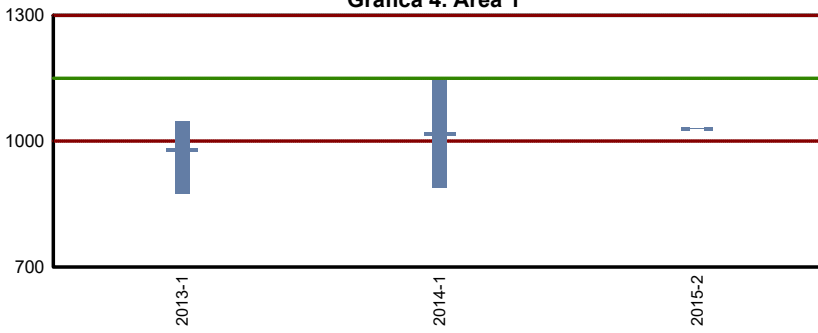


El EGEL del PE de Lic. en Administración de Empresas consta de 4 áreas de especialidad, las cuales se enuncian a continuación:

- Administración Organizacional y Gestión de la Calidad
- Administración de las Finanzas
- Administración de la Mercadotecnia
- Administración de los Recursos Humanos

En las gráficas 4 a 8 se encuentran los resultados de dichas áreas por periodo, así como el puntaje promedio y el dictamen obtenido por los sustentantes.

Gráfica 4. Área 1



Administración Organizacional y Gestión de la Calidad

Puntaje promedio: 999

Testimonios obtenidos: 66.7%

Administración de las Finanzas

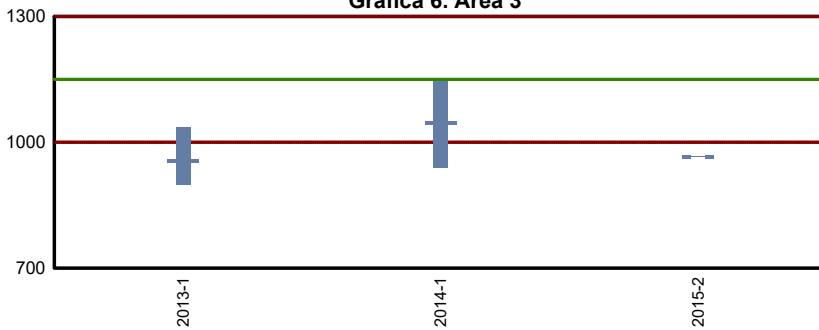
Puntaje promedio: 977

Testimonios obtenidos: 33.3%

Gráfica 5. Área 2



Gráfica 6. Área 3



Administración de la Mercadotecnia

Puntaje promedio: 988

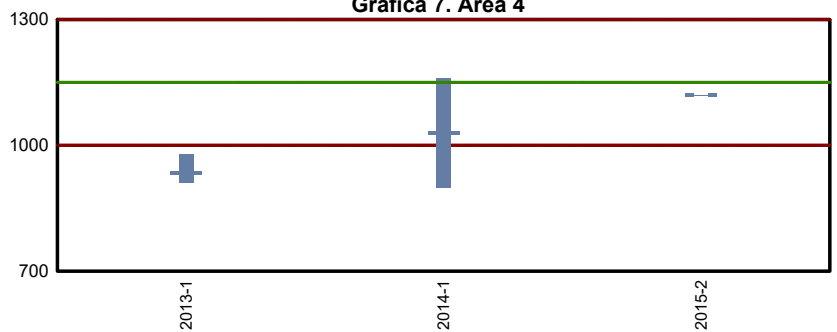
Testimonios obtenidos: 16.7%

Administración de los Recursos Humanos


Puntaje promedio: 997

Testimonios obtenidos: 16.7%

Gráfica 7. Área 4



Gráfica 8. Área 5



Puntaje promedio:

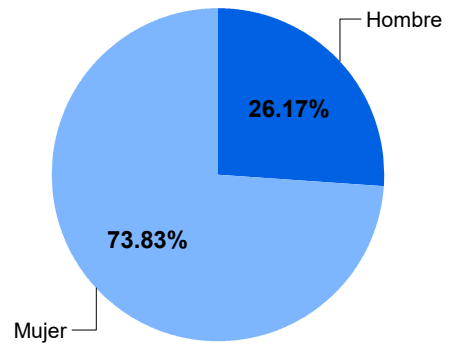
Testimonios obtenidos:

Durante las últimas 10 aplicaciones del Examen General de Egreso (EGEL), se han presentado 428 estudiantes del PE de Lic. en Educación. En la tabla 1 se describe los sustentantes por periodo y sexo.

Tabla 1. Sustentantes por periodo y sexo

	Hombr	Mujer	Total
2013-1	8	36	44
2014-1	12	33	45
2014-2	12	54	66
2015-1	12	35	47
2015-2	16	39	55
2016-1	13	31	44
2016-2	15	37	52
2017-1	13	35	48
2018-1	0	1	1
2018-2	11	15	26
Total	112	316	428

Gráfica 1. Sustentanes por sexo



Gráfica 2. Total de dictámenes

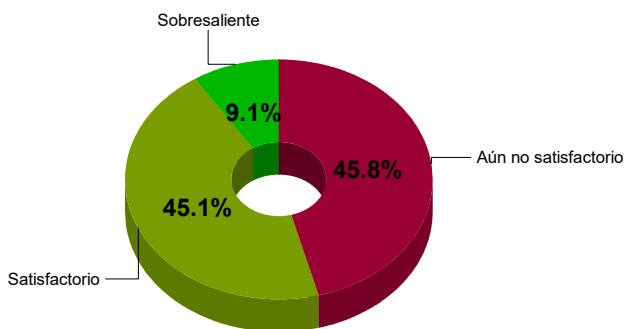
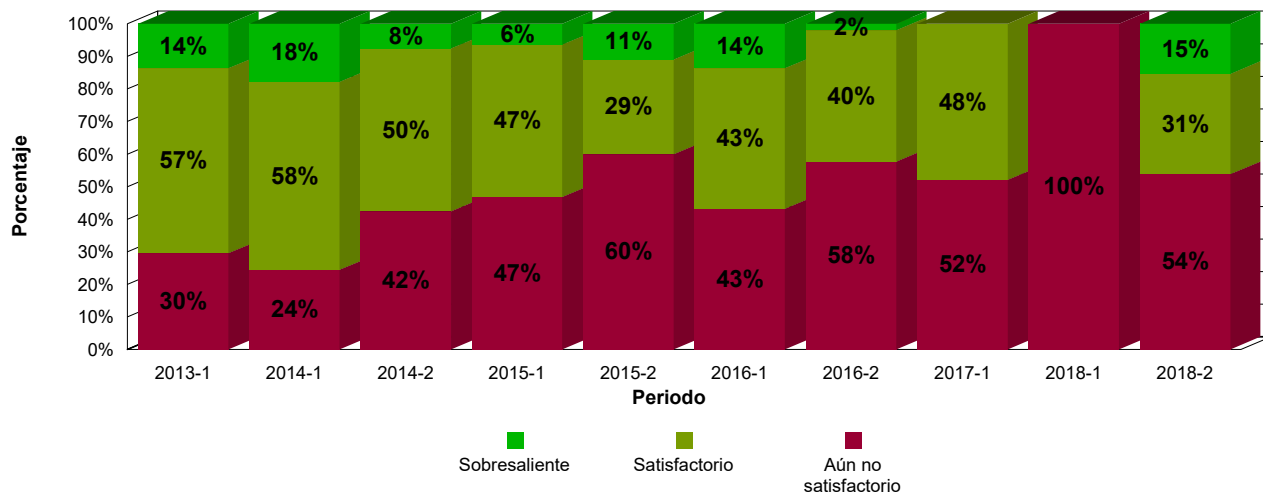


Tabla 2. Dictámenes por sexo

	Hombre	Mujer
Aún no satisfactorio	47%	45%
Satisfactorio	48%	43%
Sobresaliente	4%	10%
Total	100%	100%

El 54.2% de los sustentantes han obtenido algún testimonio (satisfactorio o sobresaliente). En la gráfica 3 se describen los resultados por periodo de aplicación.

Gráfica 3. Dictámenes por periodo

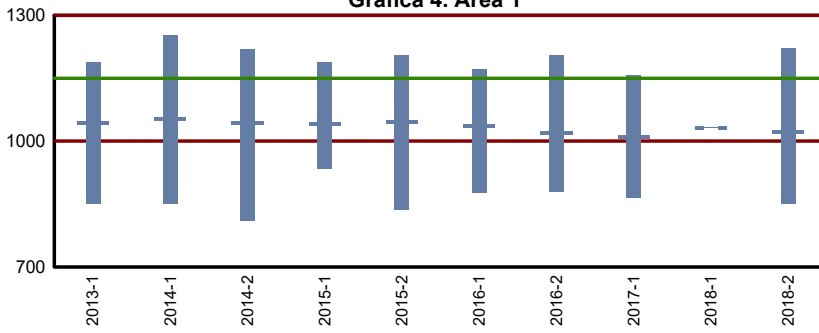


El EGEL del PE de Lic. en Educación consta de 4 áreas de especialidad, las cuales se enuncian a continuación:

- Didáctica y Currículo
- Políticas, Gestión y Evaluación Educativas
- Docencia, Formación y Orientación Educativa
- Investigación Educativa

En las gráficas 4 a 8 se encuentran los resultados de dichas áreas por periodo, así como el puntaje promedio y el dictamen obtenido por los sustentantes.

Gráfica 4. Área 1

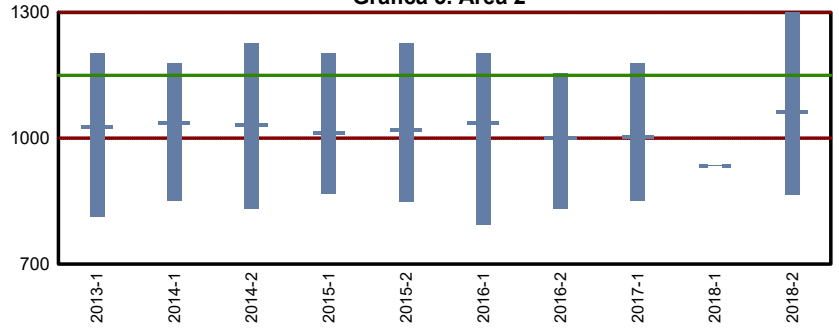


Didáctica y Currículo

Puntaje promedio: 1,036

Testimonios obtenidos: 63.6%

Gráfica 5. Área 2

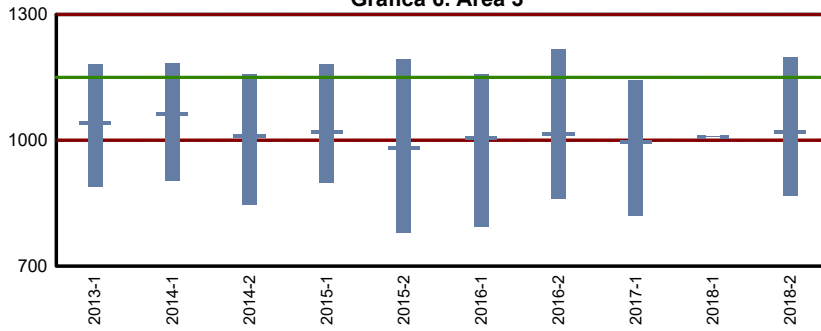


Políticas, Gestión y Evaluación Educativas

Puntaje promedio: 1,023

Testimonios obtenidos: 52.8%

Gráfica 6. Área 3

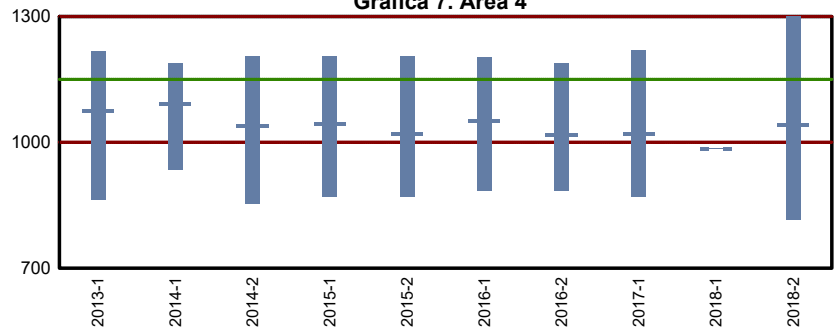


Docencia, Formación y Orientación Educativa

Puntaje promedio: 1,015

Testimonios obtenidos: 50.9%

Gráfica 7. Área 4

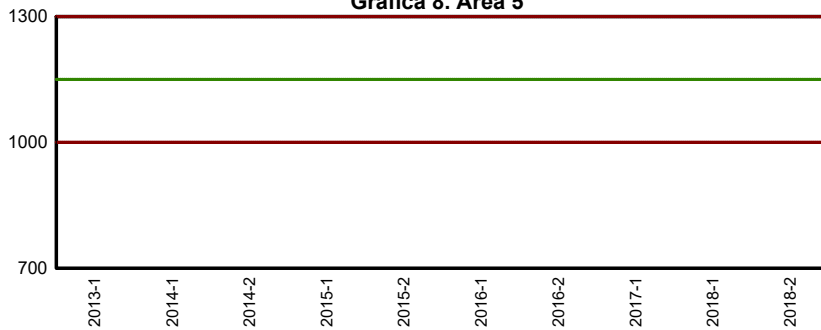


Investigación Educativa

Puntaje promedio: 1,043

Testimonios obtenidos: 57.0%

Gráfica 8. Área 5



Puntaje promedio:

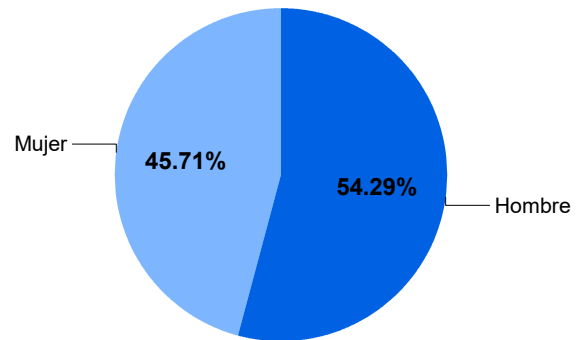
Testimonios obtenidos:

Durante las últimas 8 aplicaciones del Examen General de Egreso (EGEL), se han presentado 70 estudiantes del PE de Lic. en Mercadotecnia. En la tabla 1 se describe los sustentantes por periodo y sexo.

Tabla 1. Sustentantes por periodo y sexo

	Hombr	Mujer	Total
2013-1	10	7	17
2014-1	1	3	4
2014-2	4	2	6
2015-2	11	9	20
2016-1	1	0	1
2016-2	7	4	11
2017-1	1	0	1
2018-2	3	7	10
Total	38	32	70

Gráfica 1. Sustentanes por sexo



Gráfica 2. Total de dictámenes

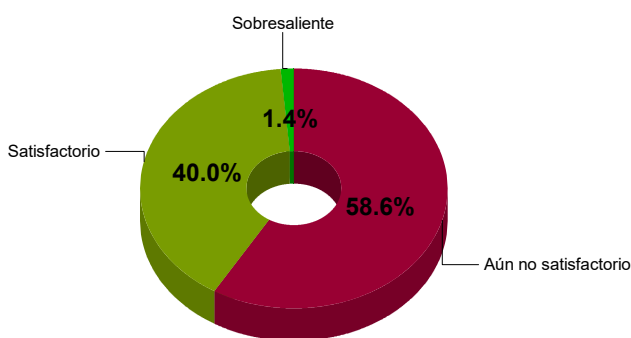
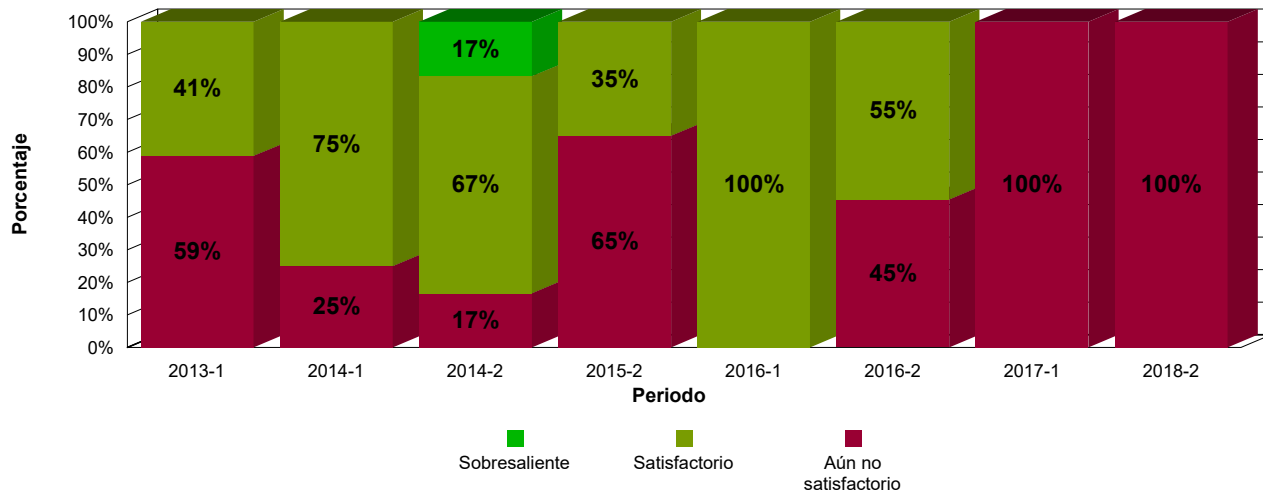


Tabla 2. Dictámenes por sexo

	Hombre	Mujer
Aún no satisfactorio	60%	56%
Satisfactorio	39%	40%
Sobresaliente	0%	3%
Total	100%	100%

El 41.4% de los sustentantes han obtenido algún testimonio (satisfactorio o sobresaliente). En la gráfica 3 se describen los resultados por periodo de aplicación.

Gráfica 3. Dictámenes por periodo

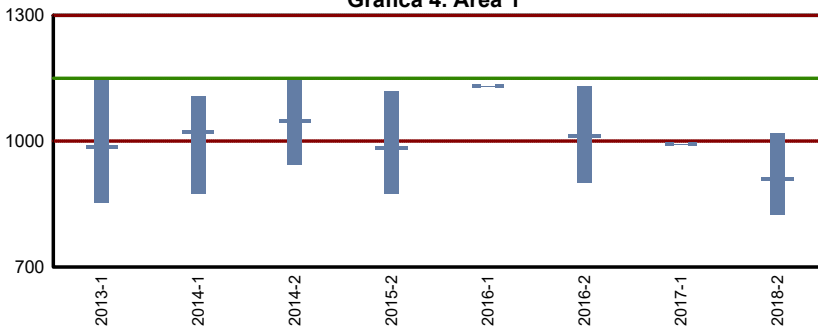


El EGEL del PE de Lic. en Mercadotecnia consta de 5 áreas de especialidad, las cuales se enuncian a continuación:

- Estrategias de mercadotecnia
- Investigación de mercados
- Estrategia de comercialización y ventas
- Emprendedor de negocios
- Dirección de la mezcla de promoción

En las gráficas 4 a 8 se encuentran los resultados de dichas áreas por periodo, así como el puntaje promedio y el dictamen obtenido por los sustentantes.

Gráfica 4. Área 1

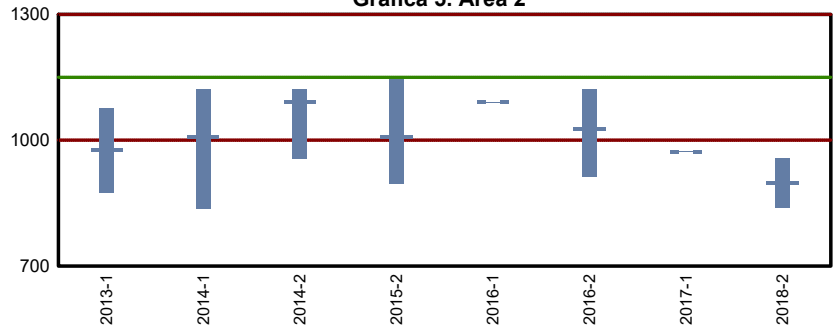


Estrategias de mercadotecnia

Puntaje promedio: 988

Testimonios obtenidos: 41.4%

Gráfica 5. Área 2

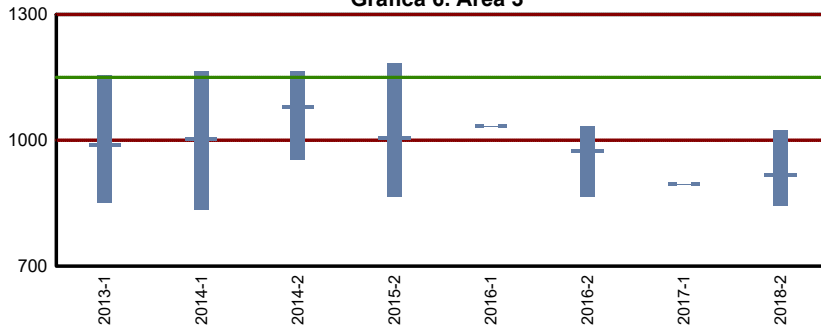


Investigación de mercados

Puntaje promedio: 995

Testimonios obtenidos: 47.1%

Gráfica 6. Área 3

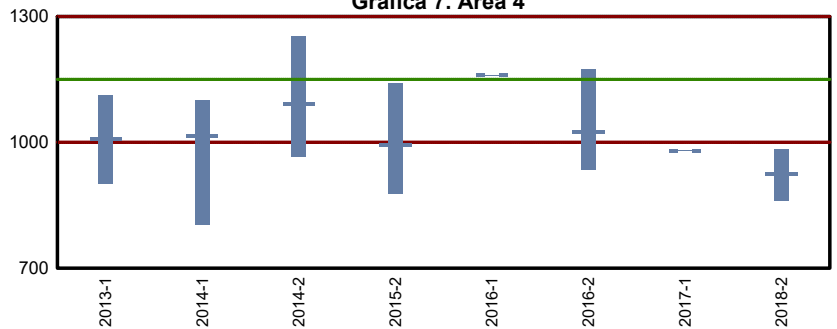


Estrategia de comercialización y ventas

Puntaje promedio: 989

Testimonios obtenidos: 41.4%

Gráfica 7. Área 4

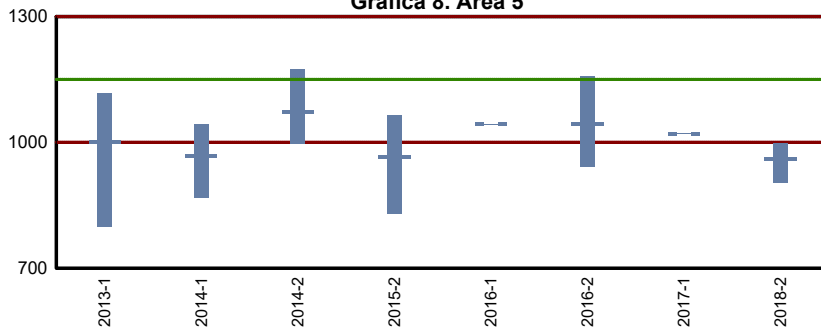


Emprendedor de negocios

Puntaje promedio: 1,003

Testimonios obtenidos: 38.6%

Gráfica 8. Área 5



Dirección de la mezcla de promoción

Puntaje promedio: 997

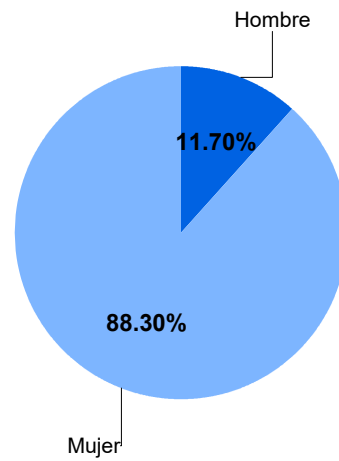
Testimonios obtenidos: 37.1%

Durante las últimas 6 aplicaciones del Examen General de Egreso (EGEL), se han presentado 94 estudiantes del PE de Lic. en Trabajo Social. En la tabla 1 se describe los sustentantes por periodo y sexo.

Tabla 1. Sustentantes por periodo y sexo

	Hombr	Mujer	Total
2013-1	1	20	21
2014-1	1	8	9
2015-1	1	20	21
2016-1	2	12	14
2017-1	3	13	16
2018-2	3	10	13
Total	11	83	94

Gráfica 1. Sustentanes por sexo



Gráfica 2. Total de dictámenes

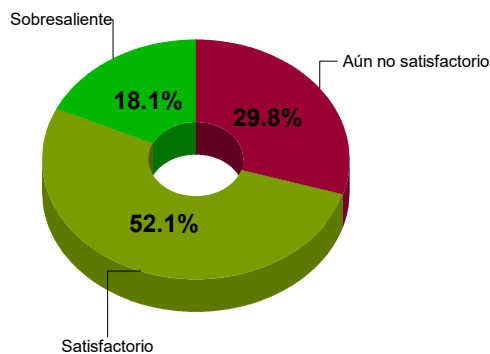
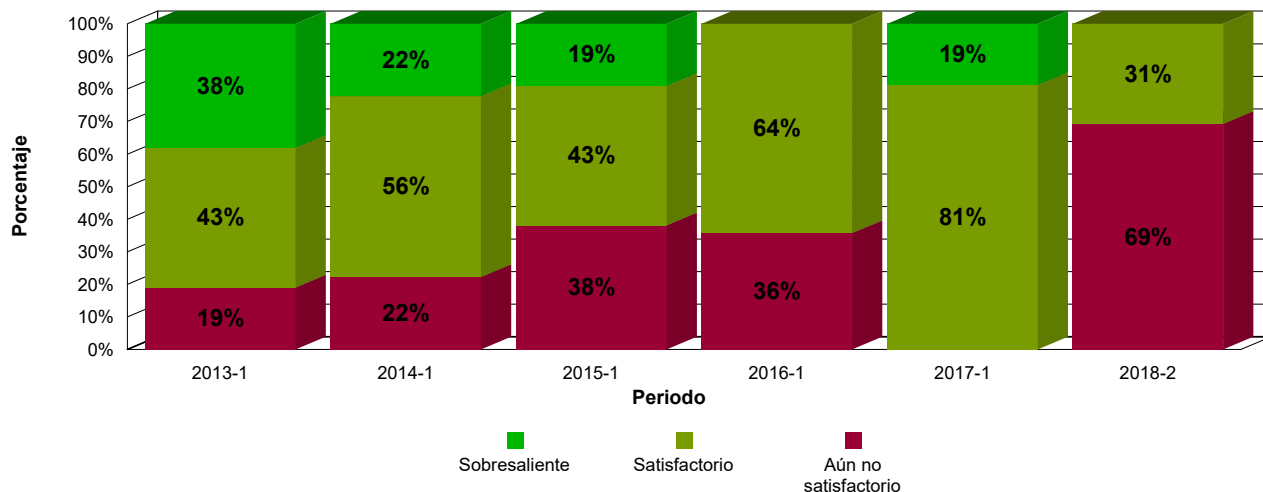


Tabla 2. Dictámenes por sexo

	Hombre	Mujer
Aún no satisfactorio	36%	28%
Satisfactorio	63%	50%
Sobresaliente	0%	20%
Total	100%	100%

El 70.2% de los sustentantes han obtenido algún testimonio (satisfactorio o sobresaliente). En la gráfica 3 se describen los resultados por periodo de aplicación.

Gráfica 3. Dictámenes por periodo

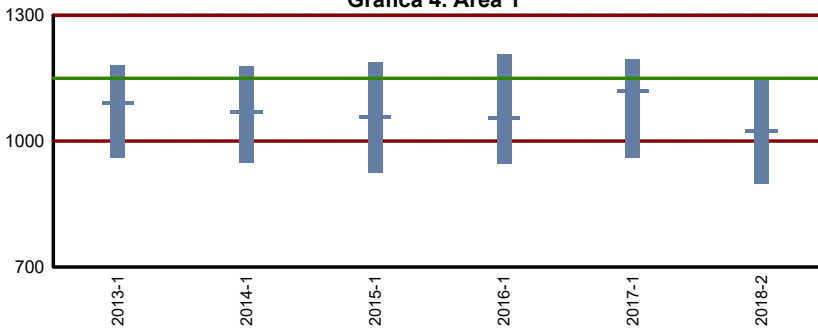


El EGEL del PE de Lic. en Trabajo Social consta de 5 áreas de especialidad, las cuales se enuncian a continuación:

- Asistencia Social
- Promoción Social
- Salud
- Jurídica
- Educativa

En las gráficas 4 a 8 se encuentran los resultados de dichas áreas por periodo, así como el puntaje promedio y el dictamen obtenido por los sustentantes.

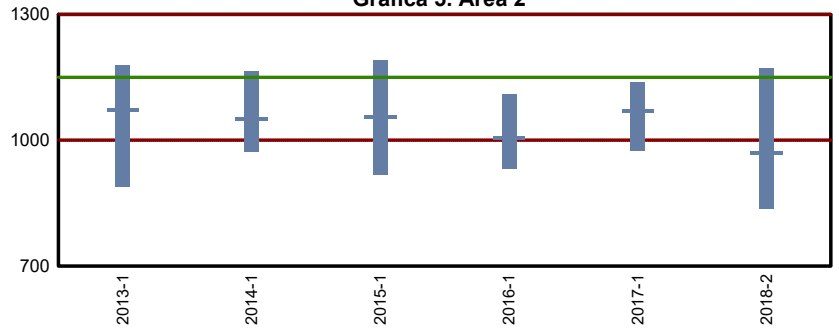
Gráfica 4. Área 1



Asistencia Social

Puntaje promedio: 1,072
Testimonios obtenidos: 64.9%

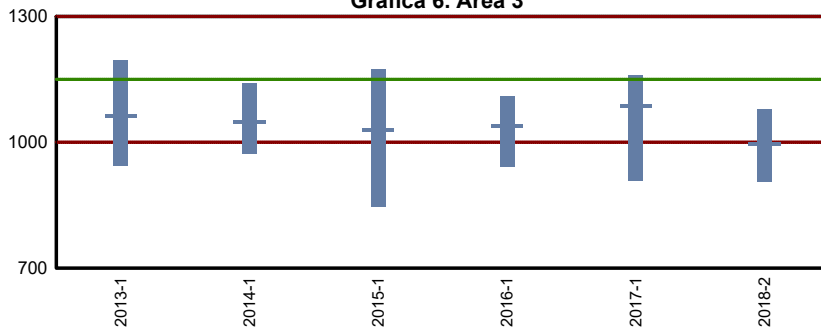
Gráfica 5. Área 2



Promoción Social

Puntaje promedio: 1,042
Testimonios obtenidos: 61.7%

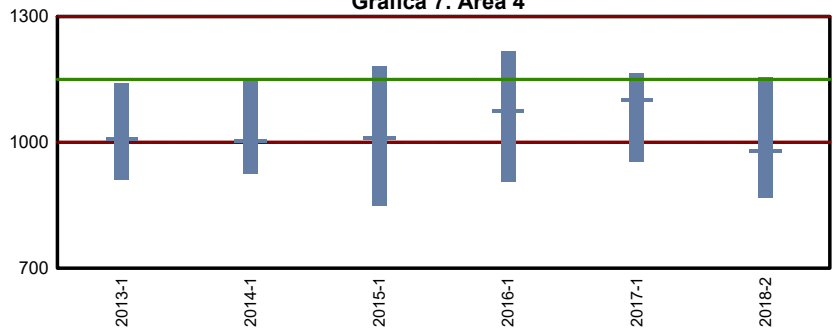
Gráfica 6. Área 3



Salud

Puntaje promedio: 1,045
Testimonios obtenidos: 60.6%

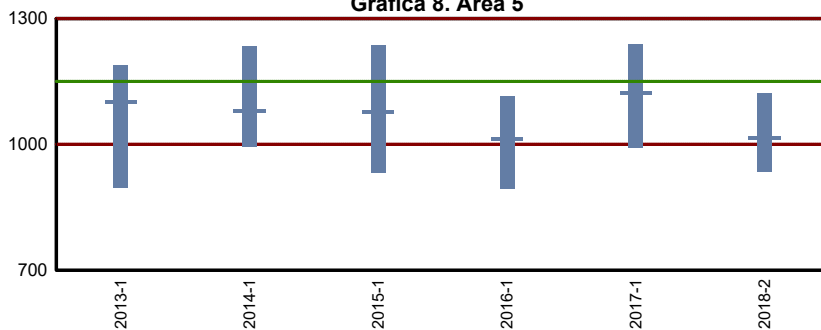
Gráfica 7. Área 4



Jurídica

Puntaje promedio: 1,030
Testimonios obtenidos: 56.4%

Gráfica 8. Área 5



Educativa

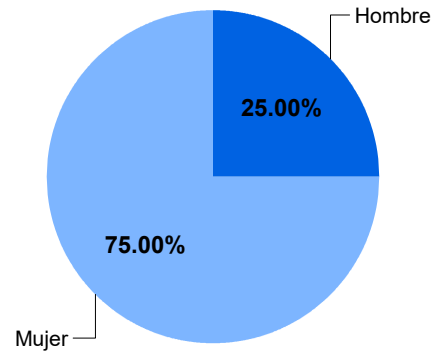
Puntaje promedio: 1,072
Testimonios obtenidos: 57.4%

Durante las últimas 4 aplicaciones del Examen General de Egreso (EGEL), se han presentado 12 estudiantes del PE de Lic. en Turismo. En la tabla 1 se describe los sustentantes por periodo y sexo.

Tabla 1. Sustentantes por periodo y sexo

	Hombr	Mujer	Total
2013-1	1	4	5
2014-1	0	2	2
2014-2	1	3	4
2015-2	1	0	1
Total	3	9	12

Gráfica 1. Sustentanes por sexo



Gráfica 2. Total de dictámenes

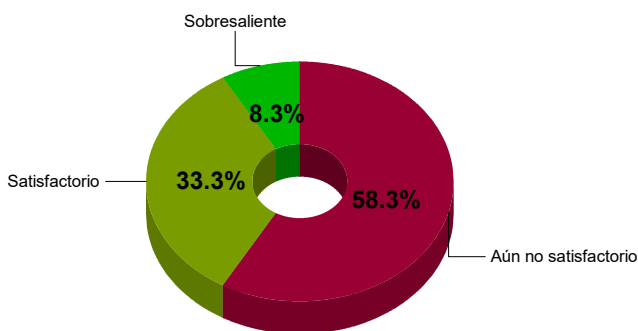
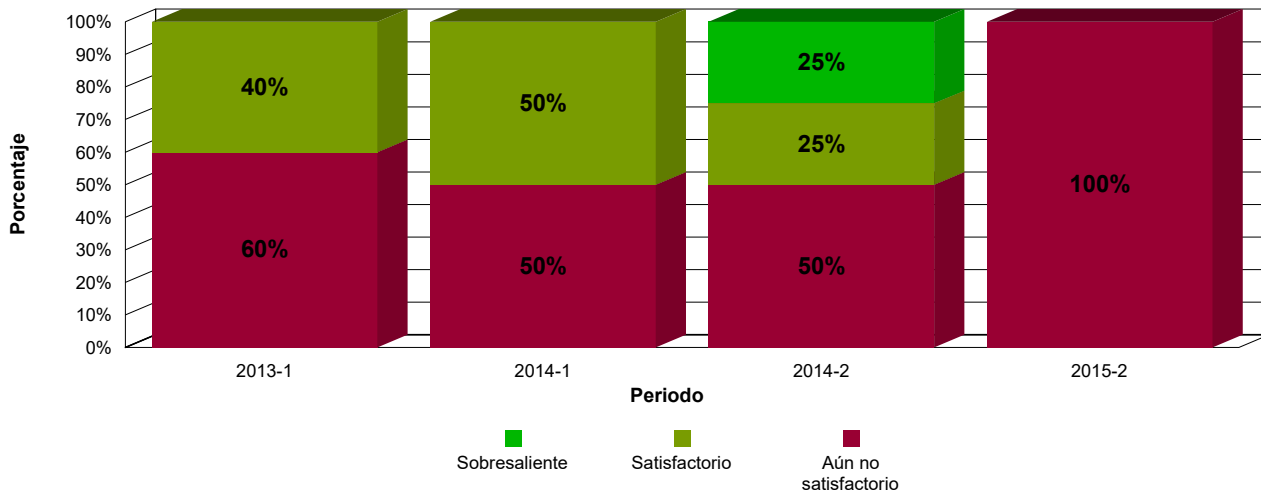


Tabla 2. Dictámenes por sexo

	Hombre	Mujer
Aún no satisfactorio	100%	44%
Satisfactorio	0%	44%
Sobresaliente	0%	11%
Total	100%	100%

El 41.7% de los sustentantes han obtenido algún testimonio (satisfactorio o sobresaliente). En la gráfica 3 se describen los resultados por periodo de aplicación.

Gráfica 3. Dictámenes por periodo

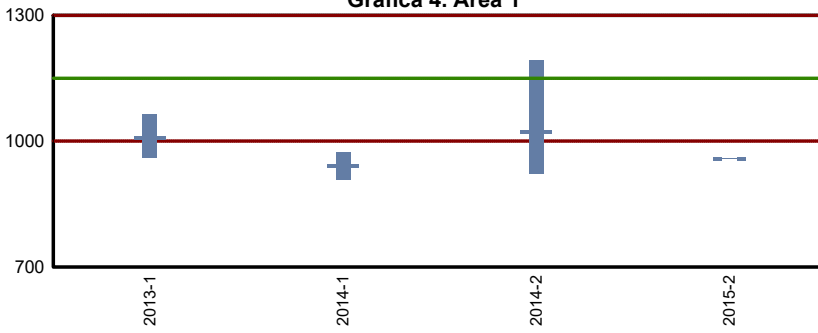


El EGEL del PE de Lic. en Turismo consta de 3 áreas de especialidad, las cuales se enuncian a continuación:

- Desarrollo de Productos y Servicios Turísticos
- Gestión De Organizaciones Turísticas
- Comercialización de Productos y Servicios Turísticos
-
-

En las gráficas 4 a 8 se encuentran los resultados de dichas áreas por periodo, así como el puntaje promedio y el dictamen obtenido por los sustentantes.

Gráfica 4. Área 1



Desarrollo de Productos y Servicios Turísticos

Puntaje promedio: 997

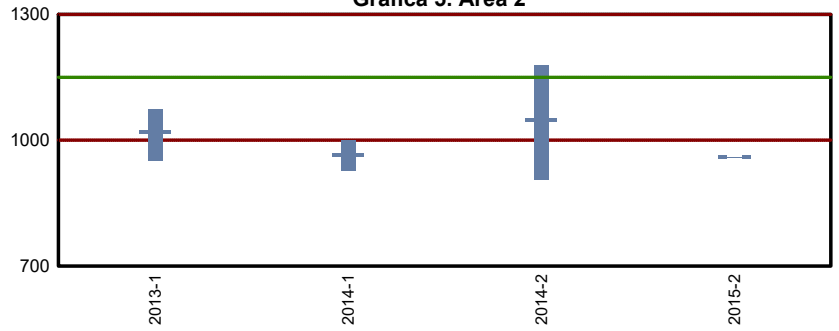
Testimonios obtenidos: 25.0%

Gestión De Organizaciones Turísticas

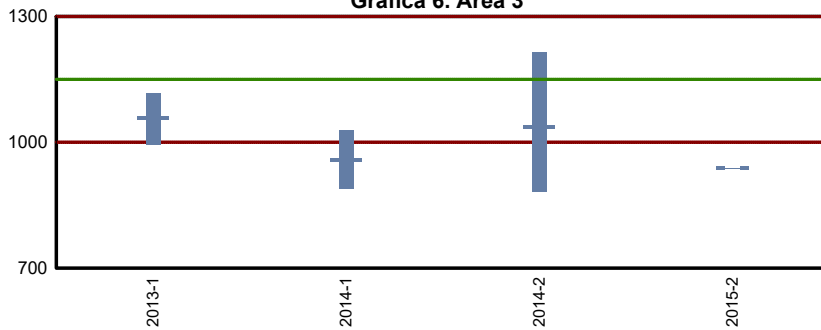
Puntaje promedio: 1,015

Testimonios obtenidos: 50.0%

Gráfica 5. Área 2



Gráfica 6. Área 3

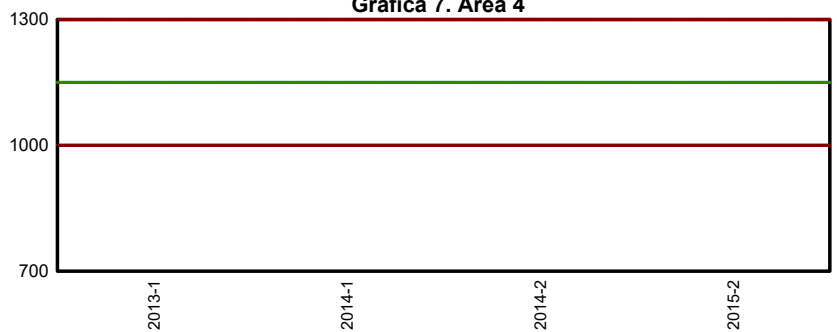


Comercialización de Productos y Servicios Turísticos

Puntaje promedio: 1,024

Testimonios obtenidos: 58.3%

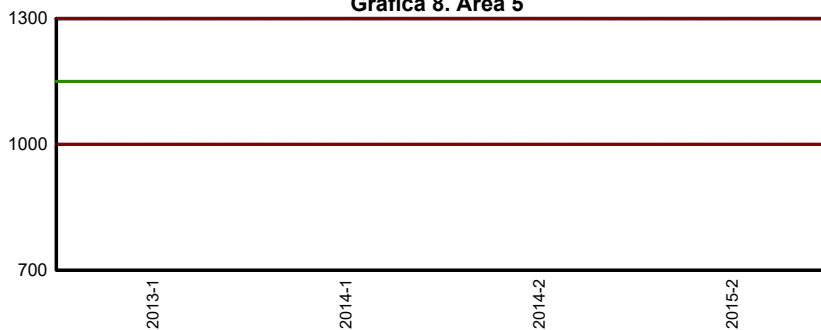
Gráfica 7. Área 4



Puntaje promedio:

Testimonios obtenidos:

Gráfica 8. Área 5



Puntaje promedio:

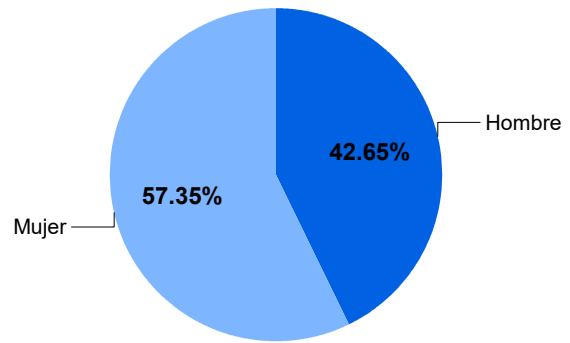
Testimonios obtenidos:

Durante las últimas 12 aplicaciones del Examen General de Egreso (EGEL), se han presentado 1,116 estudiantes del PE de Lic. en Administración de Empresas. En la tabla 1 se describe los sustentantes por periodo y sexo.

Tabla 1. Sustentantes por periodo y sexo

	Hombr	Mujer	Total
2013-1	56	62	118
2013-2	45	44	89
2014-1	38	64	102
2014-2	25	48	73
2015-1	48	62	110
2015-2	35	54	89
2016-1	35	50	85
2016-2	48	70	118
2017-1	44	39	83
2017-2	20	43	63
2018-1	49	64	113
2018-2	33	40	73
Total	476	640	1,116

Gráfica 1. Sustentanes por sexo



Gráfica 2. Total de dictámenes

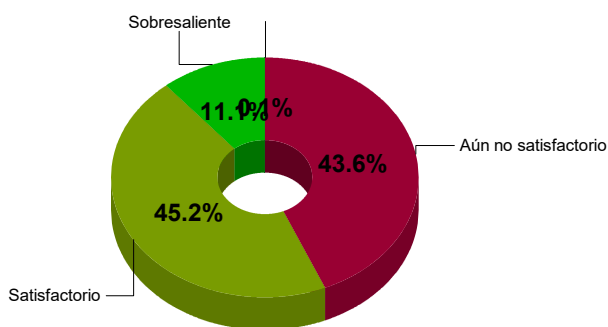
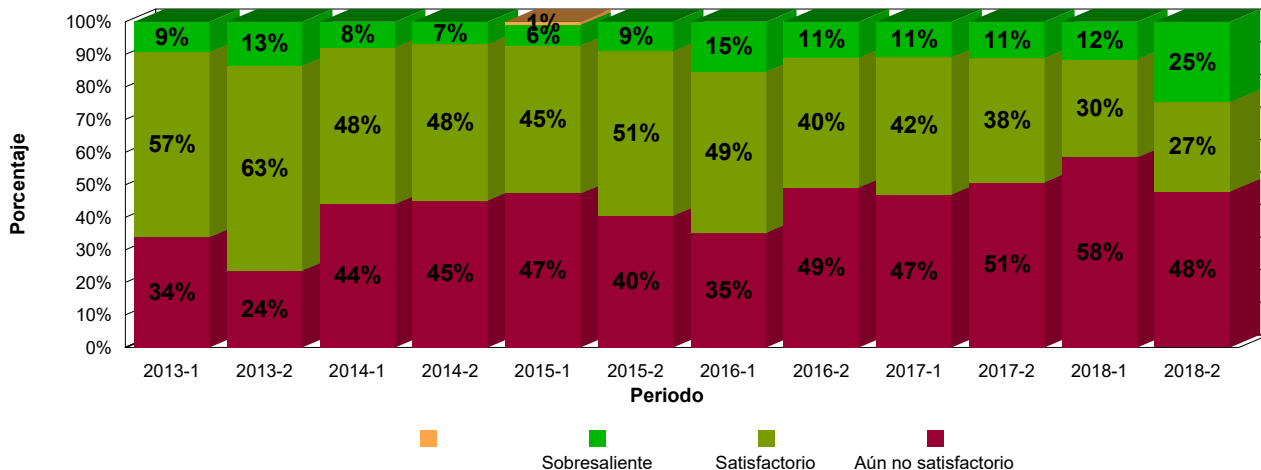


Tabla 2. Dictámenes por sexo

	Hombre	Mujer
	0%	0%
Aún no satisfactorio	39%	46%
Satisfactorio	47%	43%
Sobresaliente	12%	9%
Total	100%	100%

El 56.3% de los sustentantes han obtenido algún testimonio (satisfactorio o sobresaliente). En la gráfica 3 se describen los resultados por periodo de aplicación.

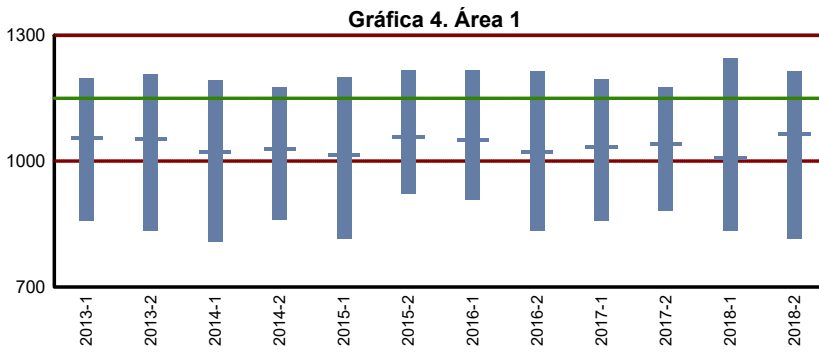
Gráfica 3. Dictámenes por periodo



El EGEL del PE de Lic. en Administración de Empresas consta de 4 áreas de especialidad, las cuales se enuncian a continuación:

- Administración Organizacional y Gestión de la Calidad
- Administración de las Finanzas
- Administración de la Mercadotecnia
- Administración de los Recursos Humanos

En las gráficas 4 a 8 se encuentran los resultados de dichas áreas por periodo, así como el puntaje promedio y el dictamen obtenido por los sustentantes.



Administración Organizacional y Gestión de la Calidad

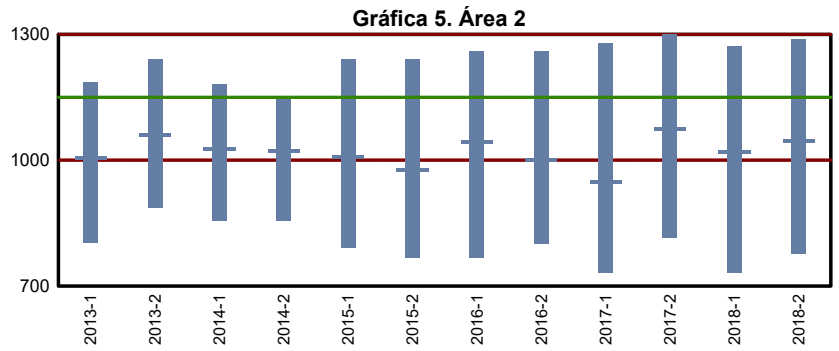
Puntaje promedio: 1,036

Testimonios obtenidos: 56.6%

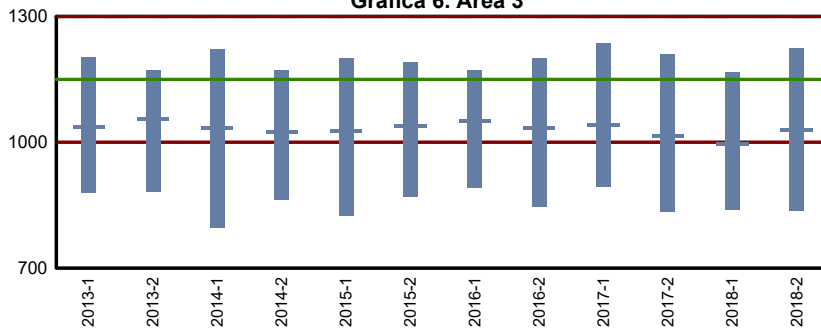
Administración de las Finanzas

Puntaje promedio: 1,017

Testimonios obtenidos: 47.2%



Gráfica 6. Área 3



Administración de la Mercadotecnia

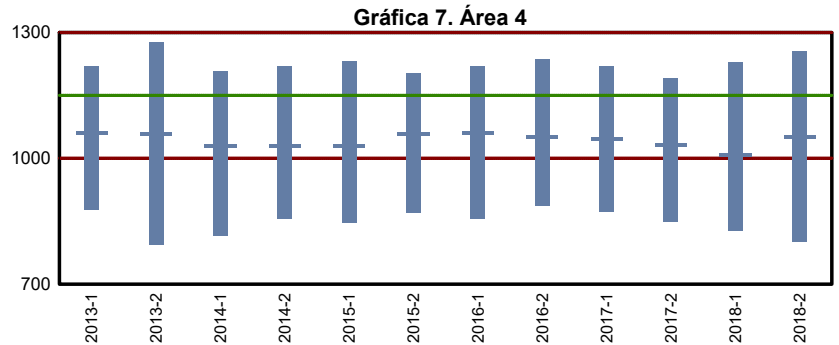
Puntaje promedio: 1,031

Testimonios obtenidos: 57.9%

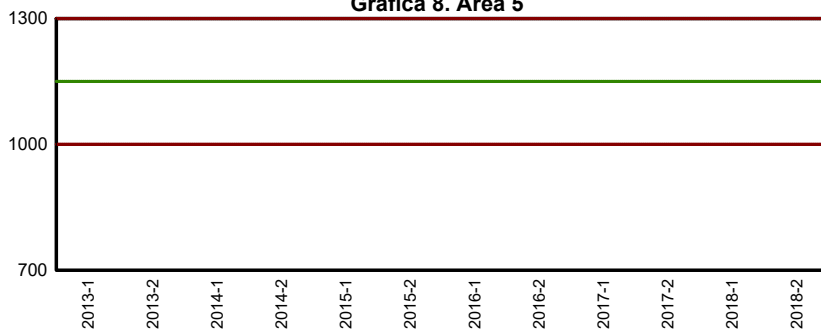
Administración de los Recursos Humanos

Puntaje promedio: 1,042

Testimonios obtenidos: 55.3%



Gráfica 8. Área 5



Puntaje promedio:

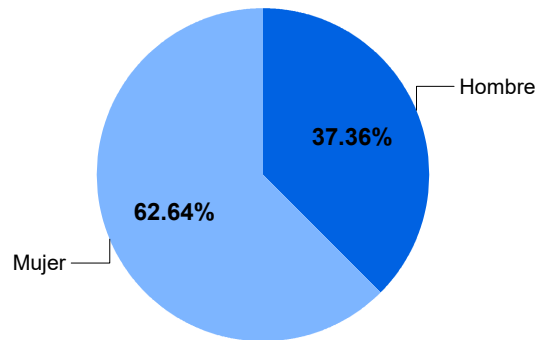
Testimonios obtenidos:

Durante las últimas 11 aplicaciones del Examen General de Egreso (EGEL), se han presentado 546 estudiantes del PE de Lic. en Contaduría. En la tabla 1 se describe los sustentantes por periodo y sexo.

Tabla 1. Sustentantes por periodo y sexo

	Hombr	Mujer	Total
2013-1	25	47	72
2013-2	20	33	53
2014-1	20	36	56
2015-1	20	32	52
2015-2	19	47	66
2016-1	16	29	45
2016-2	12	22	34
2017-1	20	27	47
2017-2	10	13	23
2018-1	23	30	53
2018-2	19	26	45
Total	204	342	546

Gráfica 1. Sustentanes por sexo



Gráfica 2. Total de dictámenes

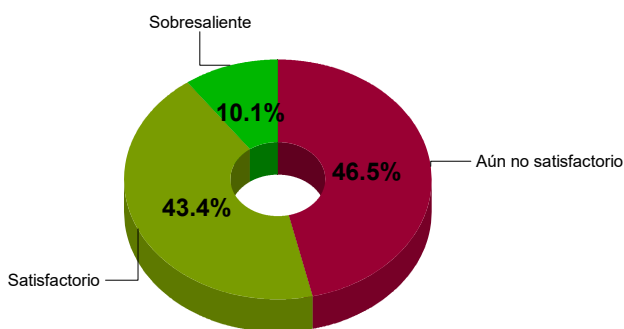
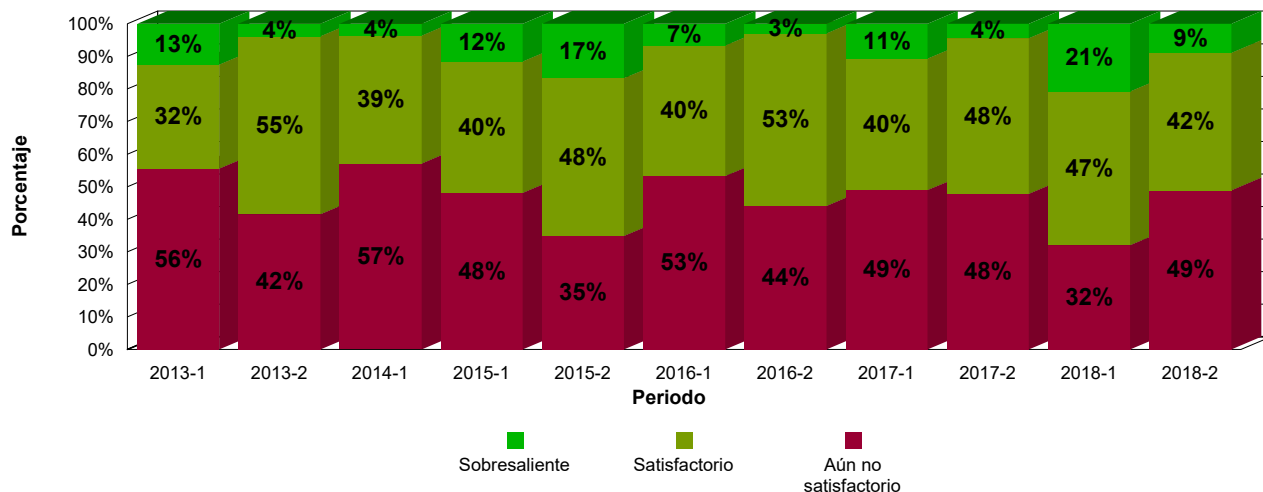


Tabla 2. Dictámenes por sexo

	Hombre	Mujer
Aún no satisfactorio	43%	48%
Satisfactorio	43%	43%
Sobresaliente	13%	7%
Total	100%	100%

El 53.5% de los sustentantes han obtenido algún testimonio (satisfactorio o sobresaliente). En la gráfica 3 se describen los resultados por periodo de aplicación.

Gráfica 3. Dictámenes por periodo

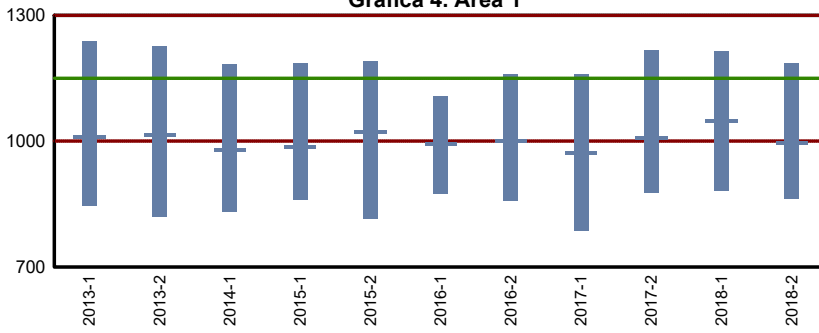


El EGEL del PE de Lic. en Contaduría consta de 5 áreas de especialidad, las cuales se enuncian a continuación:

- Contabilidad
- Administración de Costos
- Administración Financiera
- Fiscal
- Auditoria

En las gráficas 4 a 8 se encuentran los resultados de dichas áreas por periodo, así como el puntaje promedio y el dictamen obtenido por los sustentantes.

Gráfica 4. Área 1

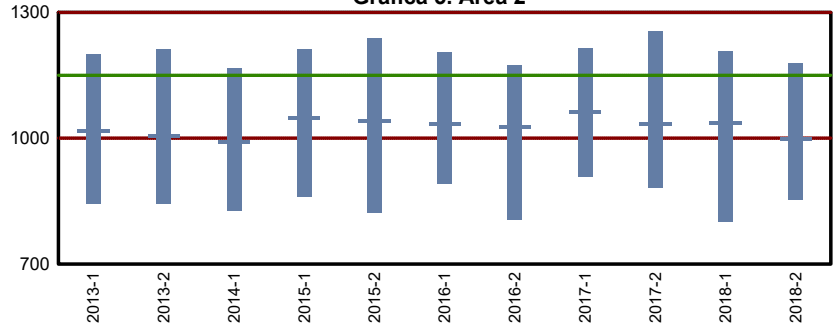


Contabilidad

Puntaje promedio: 1,003

Testimonios obtenidos: 44.5%

Gráfica 5. Área 2

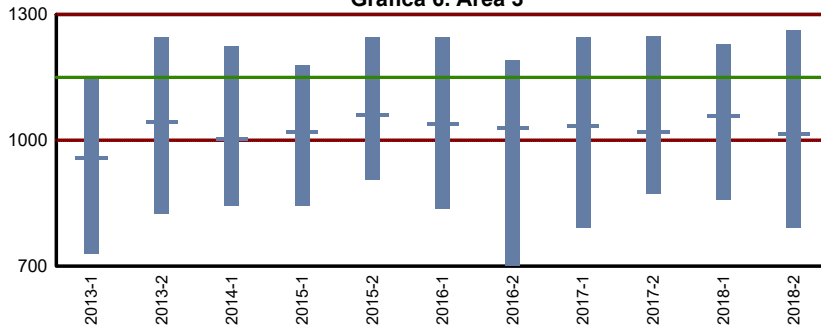


Administración de Costos

Puntaje promedio: 1,026

Testimonios obtenidos: 50.9%

Gráfica 6. Área 3

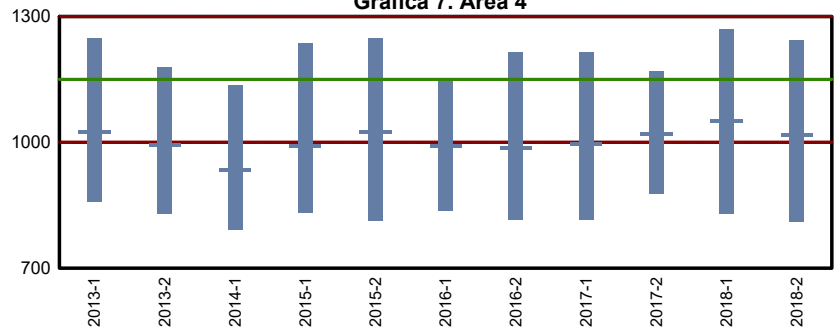


Administración Financiera

Puntaje promedio: 1,024

Testimonios obtenidos: 47.1%

Gráfica 7. Área 4

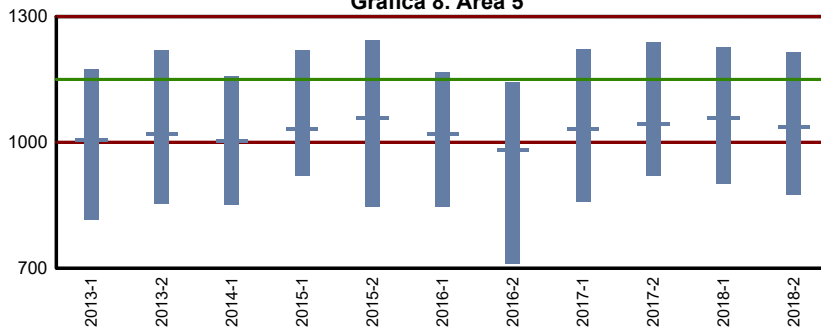


Fiscal

Puntaje promedio: 1,003

Testimonios obtenidos: 40.8%

Gráfica 8. Área 5



Auditoria

Puntaje promedio: 1,027

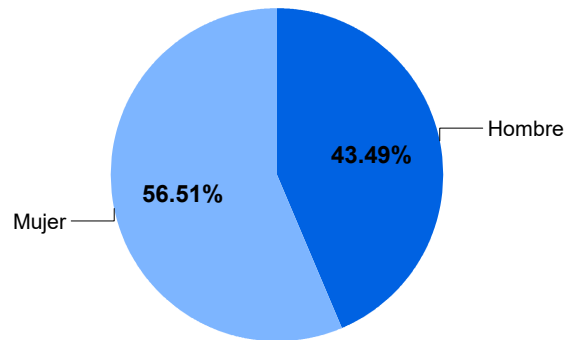
Testimonios obtenidos: 50.2%

Durante las últimas 12 aplicaciones del Examen General de Egreso (EGEL), se han presentado 1,021 estudiantes del PE de Lic. en Derecho. En la tabla 1 se describe los sustentantes por periodo y sexo.

Tabla 1. Sustentantes por periodo y sexo

	Hombr	Mujer	Total
2013-1	46	62	108
2013-2	51	61	112
2014-1	58	79	137
2014-2	35	42	77
2015-1	1	0	1
2015-2	47	58	105
2016-1	32	51	83
2016-2	27	42	69
2017-1	41	45	86
2017-2	20	25	45
2018-1	35	54	89
2018-2	51	58	109
Total	444	577	1,021

Gráfica 1. Sustentanes por sexo



Gráfica 2. Total de dictámenes

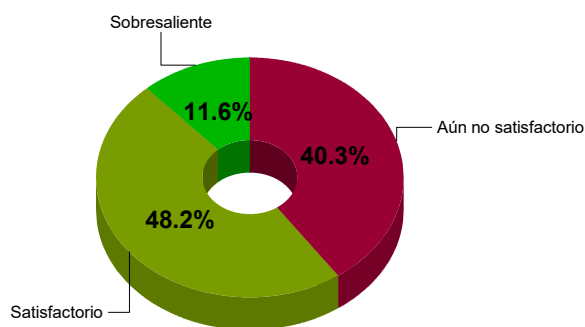
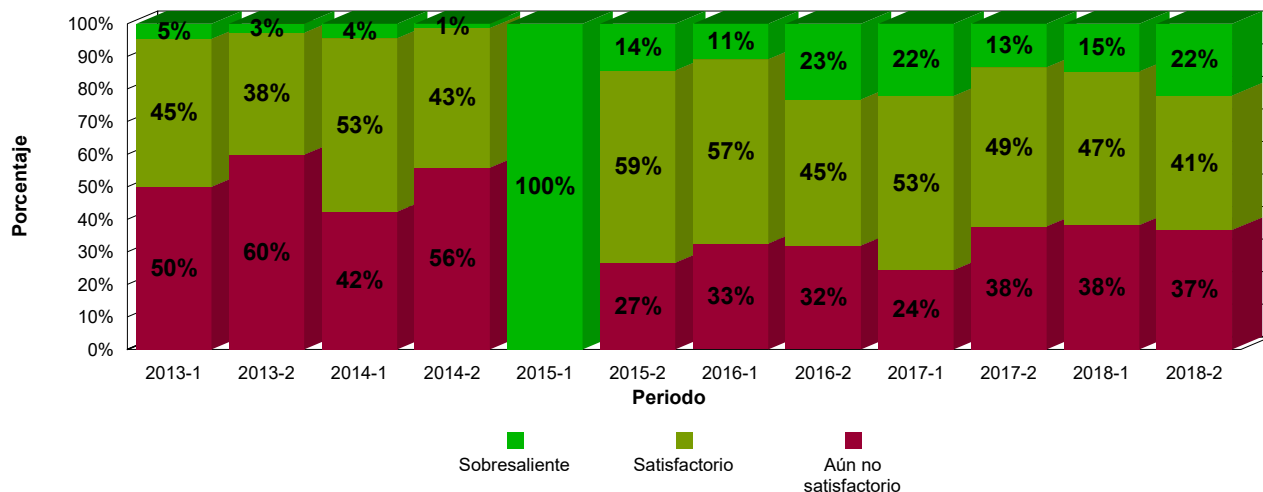


Tabla 2. Dictámenes por sexo

	Hombre	Mujer
Aún no satisfactorio	28%	49%
Satisfactorio	55%	42%
Sobresaliente	15%	8%
Total	100%	100%

El 59.7% de los sustentantes han obtenido algún testimonio (satisfactorio o sobresaliente). En la gráfica 3 se describen los resultados por periodo de aplicación.

Gráfica 3. Dictámenes por periodo

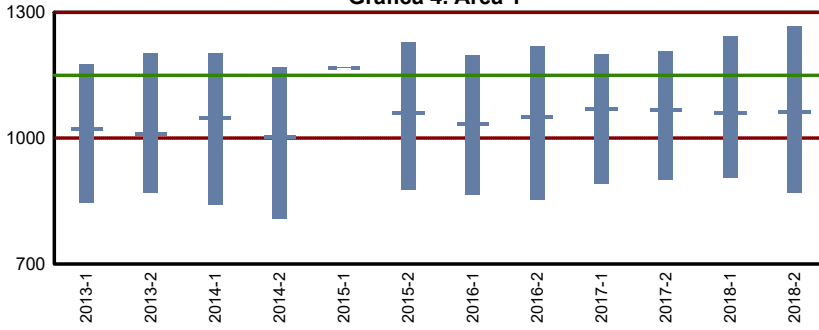


El EGEL del PE de Lic. en Derecho consta de 4 áreas de especialidad, las cuales se enuncian a continuación:

- Postulancia
- Investigación, Consultoría y Fe Pública
- Procuración y Administración de Justicia
- Administración Pública
-

En las gráficas 4 a 8 se encuentran los resultados de dichas áreas por periodo, así como el puntaje promedio y el dictamen obtenido por los sustentantes.

Gráfica 4. Área 1

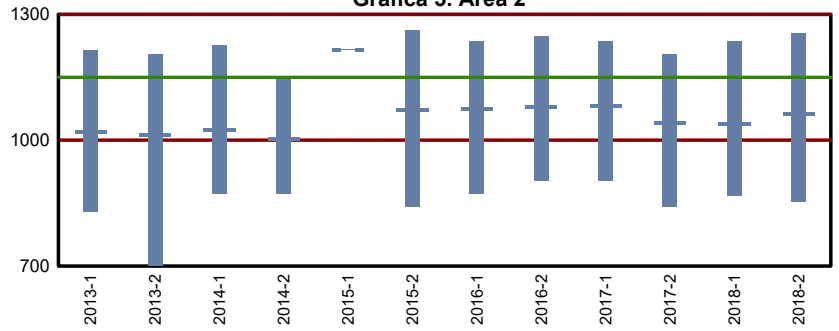


Postulancia

Puntaje promedio: 1,043

Testimonios obtenidos: 57.4%

Gráfica 5. Área 2

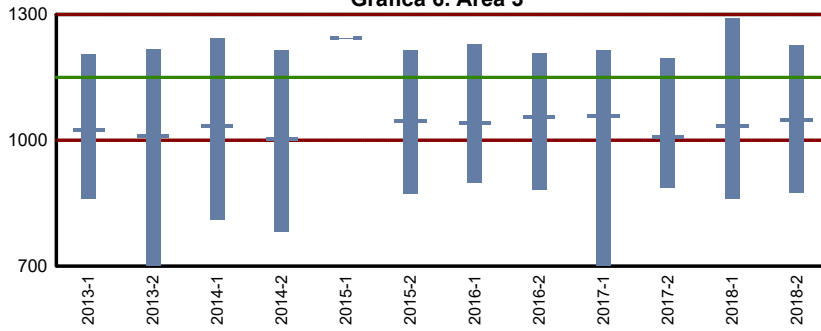


Investigación, Consultoría y Fe Pública

Puntaje promedio: 1,044

Testimonios obtenidos: 51.6%

Gráfica 6. Área 3

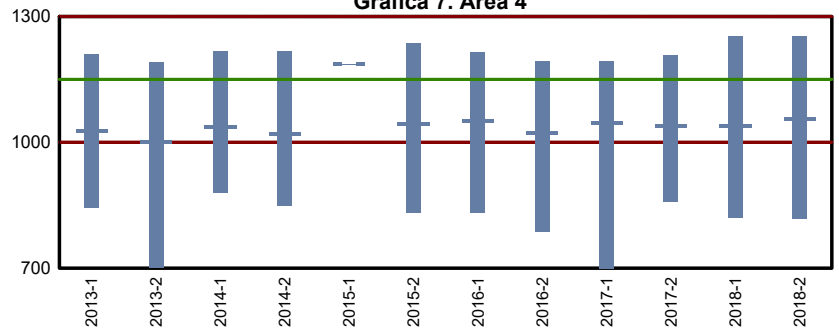


Procuración y Administración de Justicia

Puntaje promedio: 1,034

Testimonios obtenidos: 50.7%

Gráfica 7. Área 4

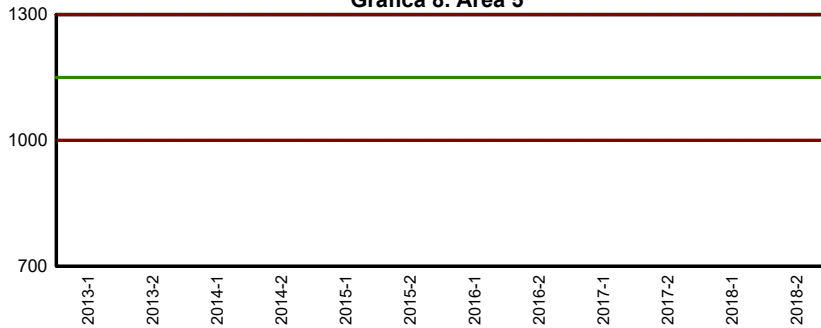


Administración Pública

Puntaje promedio: 1,035

Testimonios obtenidos: 55.9%

Gráfica 8. Área 5



Puntaje promedio:

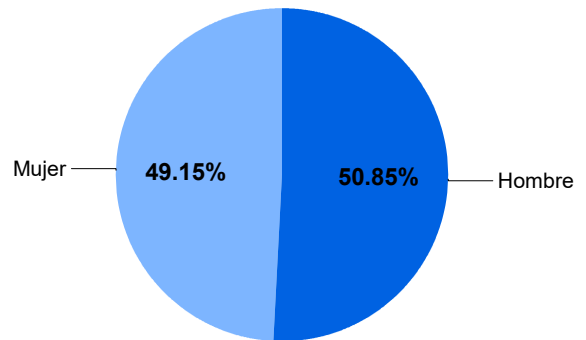
Testimonios obtenidos:

Durante las últimas 11 aplicaciones del Examen General de Egreso (EGEL), se han presentado 118 estudiantes del PE de Lic. en Economía. En la tabla 1 se describe los sustentantes por periodo y sexo.

Tabla 1. Sustentantes por periodo y sexo

	Hombr	Mujer	Total
2013-2	5	10	15
2014-1	12	7	19
2014-2	5	5	10
2015-1	7	4	11
2015-2	6	10	16
2016-1	7	4	11
2016-2	3	3	6
2017-1	1	1	2
2017-2	5	3	8
2018-1	6	5	11
2018-2	3	6	9
Total	60	58	118

Gráfica 1. Sustentanes por sexo



Gráfica 2. Total de dictámenes

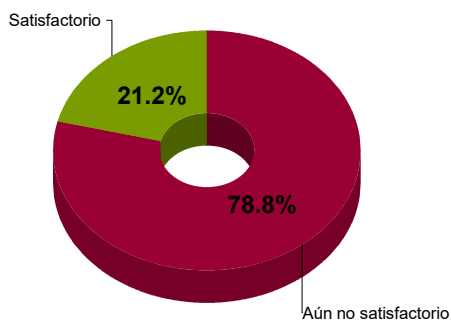
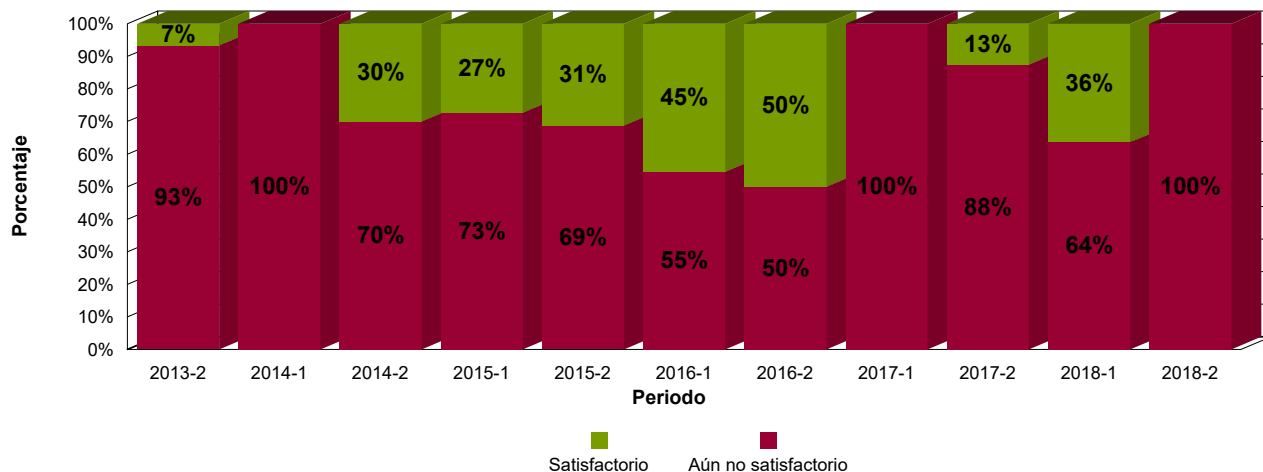


Tabla 2. Dictámenes por sexo

	Hombre	Mujer
Aún no satisfactorio	70%	87%
Satisfactorio	30%	12%
Total	100%	100%

El 21.2% de los sustentantes han obtenido algún testimonio (satisfactorio o sobresaliente). En la gráfica 3 se describen los resultados por periodo de aplicación.

Gráfica 3. Dictámenes por periodo

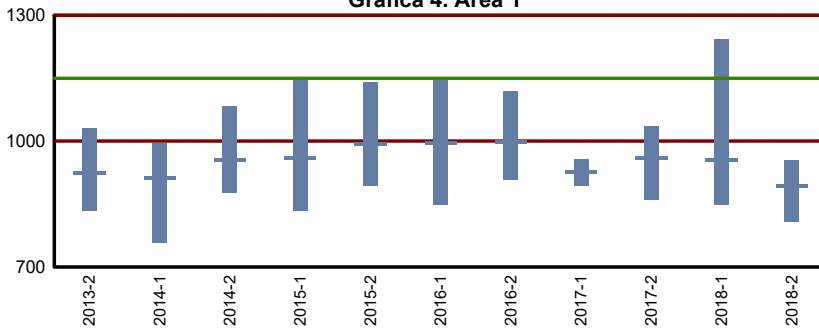


El EGEL del PE de Lic. en Economía consta de 5 áreas de especialidad, las cuales se enuncian a continuación:

- Economía en la Empresa
- Economía Financiera
- Economía Pública
- Crecimiento y Desarrollo Económico
- Economía Internacional

En las gráficas 4 a 8 se encuentran los resultados de dichas áreas por periodo, así como el puntaje promedio y el dictamen obtenido por los sustentantes.

Gráfica 4. Área 1



Economía en la Empresa

Puntaje promedio: 951

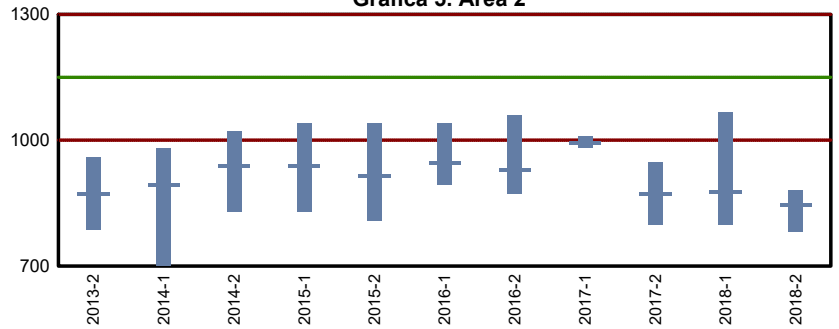
Testimonios obtenidos: 22.9%

Economía Financiera

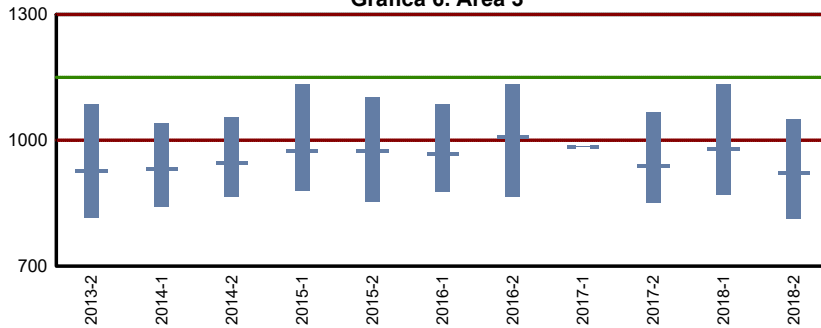
Puntaje promedio: 903

Testimonios obtenidos: 11.9%

Gráfica 5. Área 2



Gráfica 6. Área 3



Economía Pública

Puntaje promedio: 954

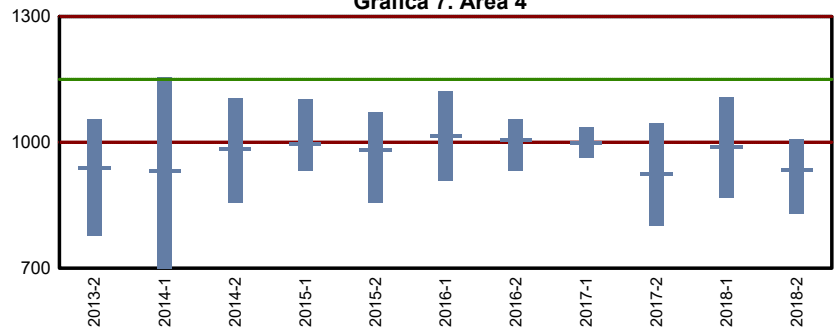
Testimonios obtenidos: 20.3%

Crecimiento y Desarrollo Económico

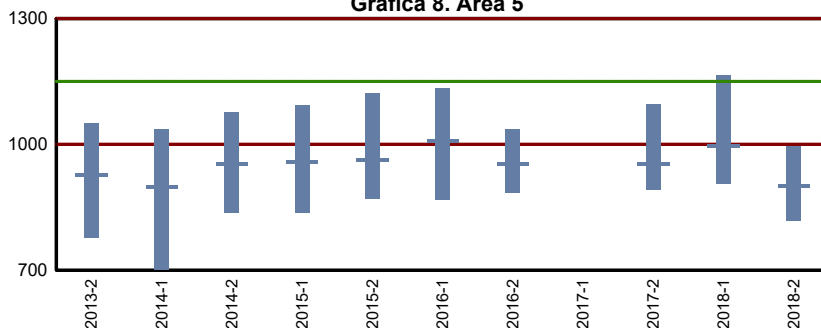
Puntaje promedio: 967

Testimonios obtenidos: 34.7%

Gráfica 7. Área 4



Gráfica 8. Área 5



Economía Internacional

Puntaje promedio: 948

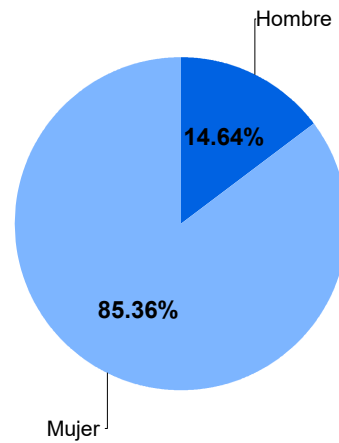
Testimonios obtenidos: 21.2%

Durante las últimas 12 aplicaciones del Examen General de Egreso (EGEL), se han presentado 881 estudiantes del PE de Lic. en Educación. En la tabla 1 se describe los sustentantes por periodo y sexo.

Tabla 1. Sustentantes por periodo y sexo

	Hombr	Mujer	Total
2013-1	12	67	79
2013-2	13	64	77
2014-1	13	37	50
2014-2	13	88	101
2015-1	13	109	122
2015-2	16	108	124
2016-1	2	13	15
2016-2	12	49	61
2017-1	11	52	63
2017-2	3	57	60
2018-1	7	62	69
2018-2	14	46	60
Total	129	752	881

Gráfica 1. Sustentanes por sexo



Gráfica 2. Total de dictámenes

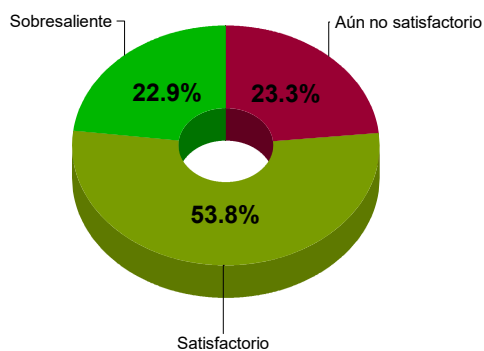
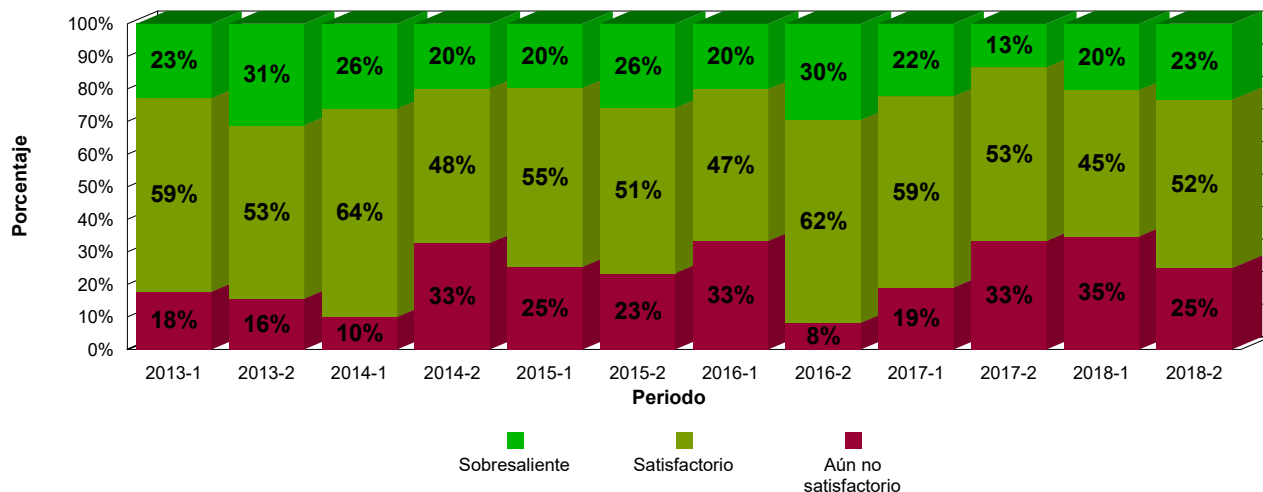


Tabla 2. Dictámenes por sexo

	Hombre	Mujer
Aún no satisfactorio	18%	24%
Satisfactorio	56%	53%
Sobresaliente	24%	22%
Total	100%	100%

El 76.7% de los sustentantes han obtenido algún testimonio (satisfactorio o sobresaliente). En la gráfica 3 se describen los resultados por periodo de aplicación.

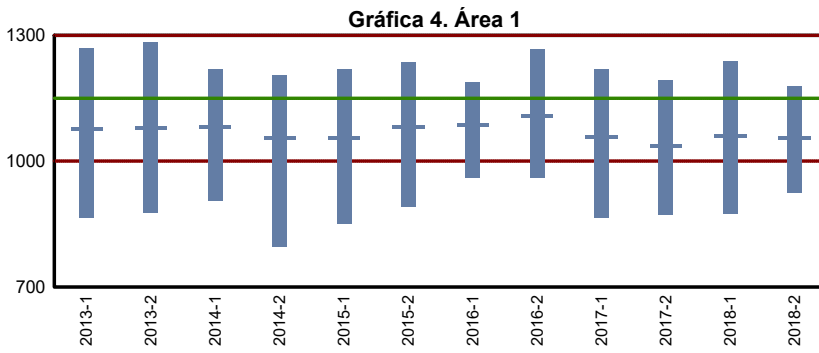
Gráfica 3. Dictámenes por periodo



El EGEL del PE de Lic. en Educación consta de 4 áreas de especialidad, las cuales se enuncian a continuación:

- Didáctica y Currículo
- Políticas, Gestión y Evaluación Educativas
- Docencia, Formación y Orientación Educativa
- Investigación Educativa

En las gráficas 4 a 8 se encuentran los resultados de dichas áreas por periodo, así como el puntaje promedio y el dictamen obtenido por los sustentantes.



Didáctica y Currículo

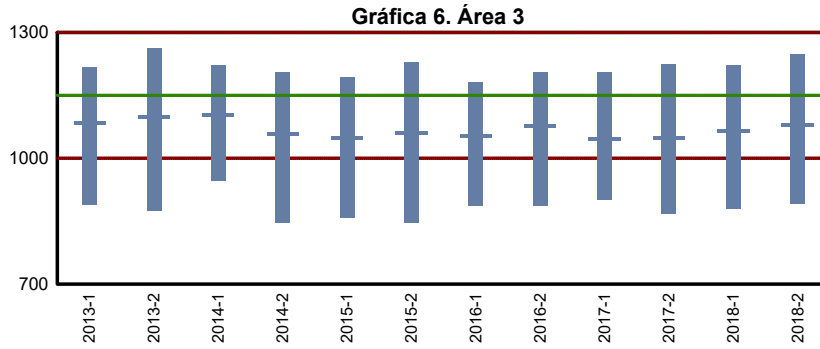
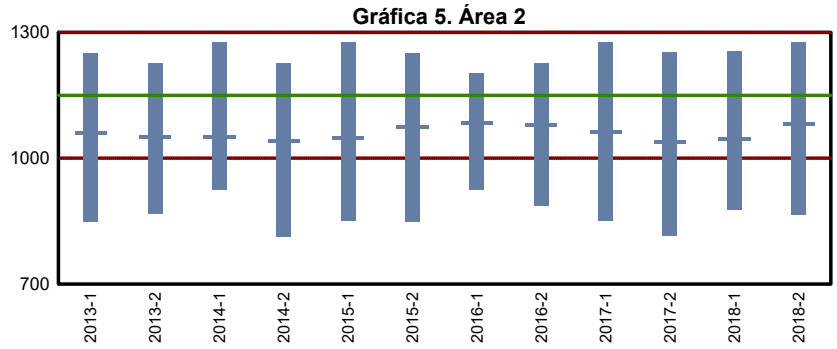
Puntaje promedio: 1,068

Testimonios obtenidos: 74.8%

Políticas, Gestión y Evaluación Educativas

Puntaje promedio: 1,057

Testimonios obtenidos: 59.9%



Docencia, Formación y Orientación Educativa

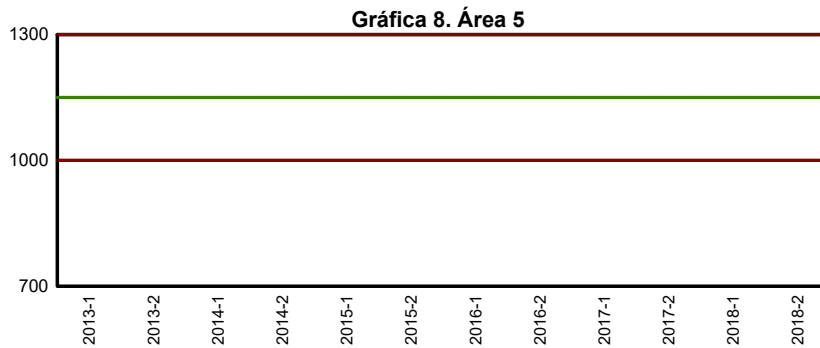
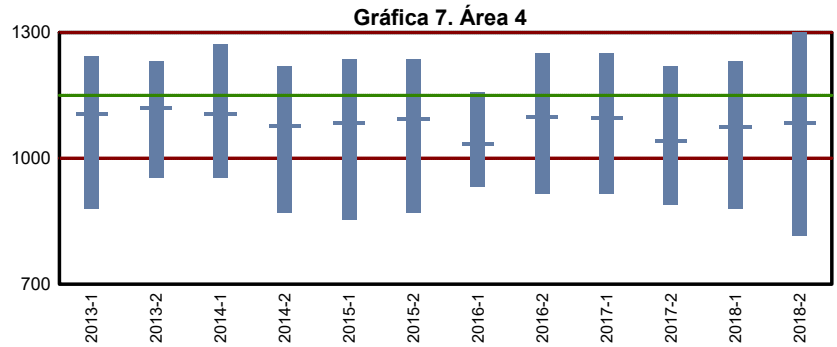
Puntaje promedio: 1,067

Testimonios obtenidos: 63.5%

Investigación Educativa

Puntaje promedio: 1,089

Testimonios obtenidos: 63.8%



Puntaje promedio:

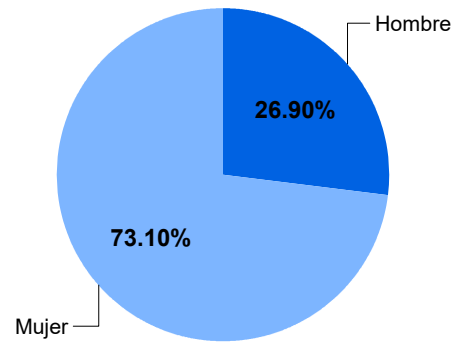
Testimonios obtenidos:

Durante las últimas 12 aplicaciones del Examen General de Egreso (EGEL), se han presentado 1,011 estudiantes del PE de Lic. en Psicología. En la tabla 1 se describe los sustentantes por periodo y sexo.

Tabla 1. Sustentantes por periodo y sexo

	Hombr	Mujer	Total
2013-1	26	84	110
2013-2	13	64	77
2014-1	33	62	95
2014-2	26	63	89
2015-1	28	73	101
2015-2	13	30	43
2016-1	28	59	87
2016-2	24	55	79
2017-1	19	75	94
2017-2	23	53	76
2018-1	12	44	56
2018-2	27	77	104
Total	272	739	1,011

Gráfica 1. Sustentanes por sexo



Gráfica 2. Total de dictámenes

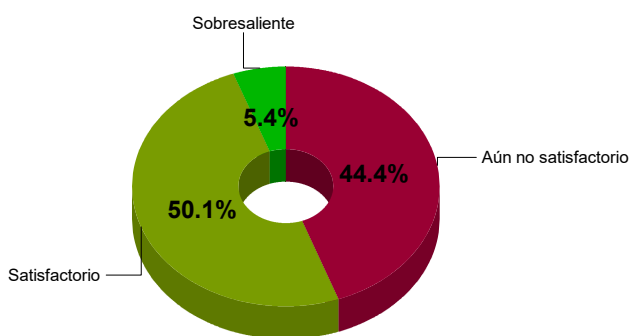
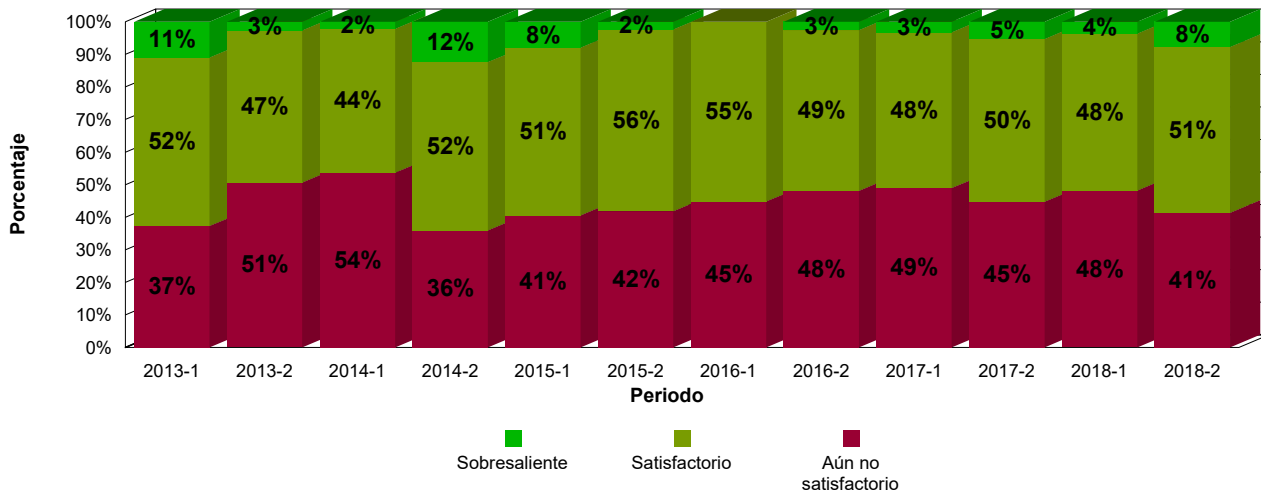


Tabla 2. Dictámenes por sexo

	Hombre	Mujer
Aún no satisfactorio	42%	45%
Satisfactorio	50%	49%
Sobresaliente	6%	5%
Total	100%	100%

El 55.6% de los sustentantes han obtenido algún testimonio (satisfactorio o sobresaliente). En la gráfica 3 se describen los resultados por periodo de aplicación.

Gráfica 3. Dictámenes por periodo

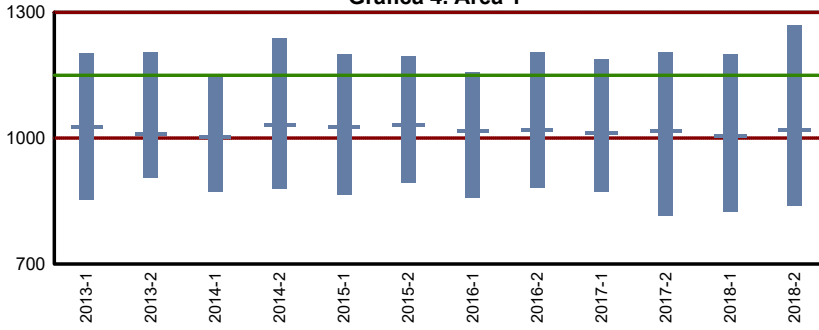


El EGEL del PE de Lic. en Psicología consta de 3 áreas de especialidad, las cuales se enuncian a continuación:

- Evaluación Psicológica
- Intervención Psicológica
- Investigación Y Medición Psicológica
-
-

En las gráficas 4 a 8 se encuentran los resultados de dichas áreas por periodo, así como el puntaje promedio y el dictamen obtenido por los sustentantes.

Gráfica 4. Área 1



Evaluación Psicológica

Puntaje promedio: 1,018

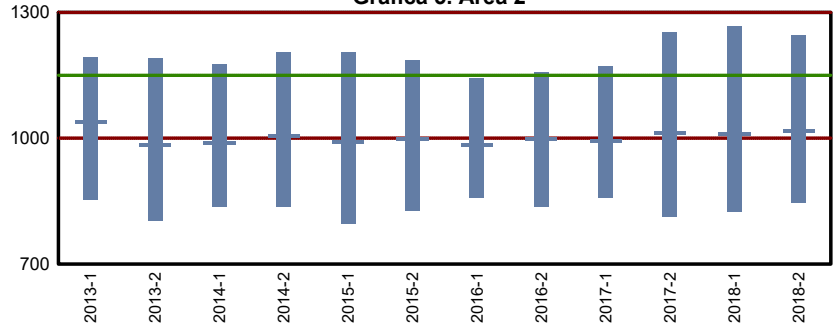
Testimonios obtenidos: 47.5%

Intervención Psicológica

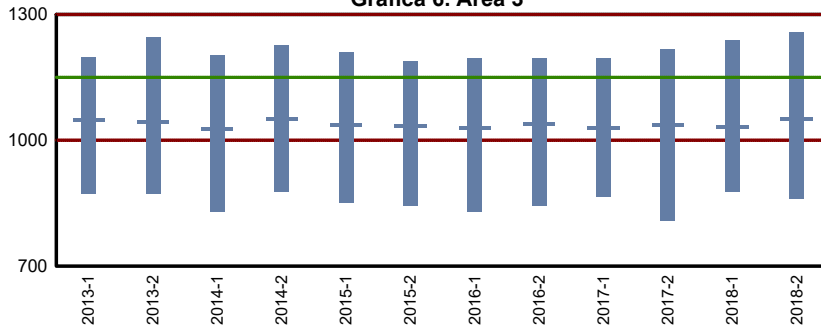
Puntaje promedio: 1,002

Testimonios obtenidos: 36.2%

Gráfica 5. Área 2



Gráfica 6. Área 3

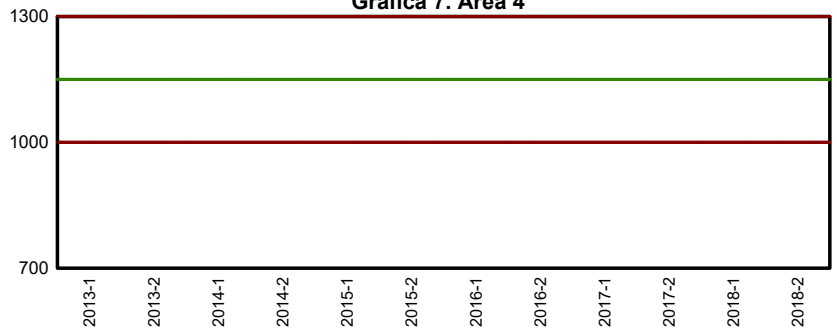


Investigación Y Medición Psicológica

Puntaje promedio: 1,039

Testimonios obtenidos: 54.4%

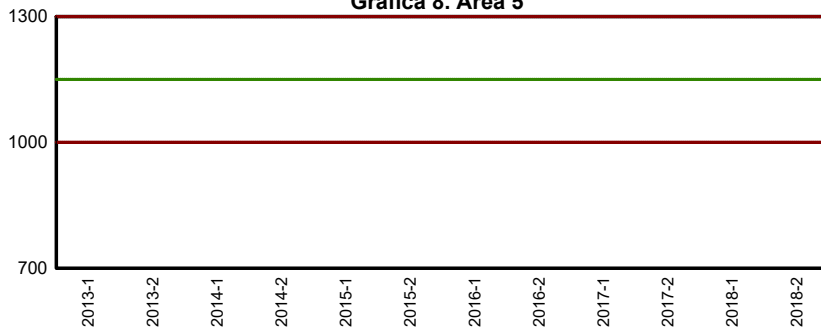
Gráfica 7. Área 4



Puntaje promedio:

Testimonios obtenidos:

Gráfica 8. Área 5



Puntaje promedio:

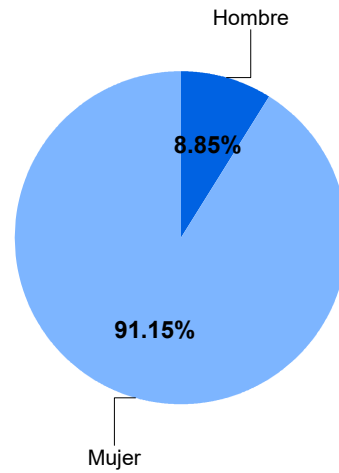
Testimonios obtenidos:

Durante las últimas 11 aplicaciones del Examen General de Egreso (EGEL), se han presentado 520 estudiantes del PE de Lic. en Trabajo Social. En la tabla 1 se describe los sustentantes por periodo y sexo.

Tabla 1. Sustentantes por periodo y sexo

	Hombr	Mujer	Total
2013-2	0	37	37
2014-1	7	72	79
2014-2	4	46	50
2015-1	4	57	61
2015-2	5	36	41
2016-1	7	42	49
2016-2	4	37	41
2017-1	5	60	65
2017-2	5	34	39
2018-1	2	20	22
2018-2	3	33	36
Total	46	474	520

Gráfica 1. Sustentanes por sexo



Gráfica 2. Total de dictámenes

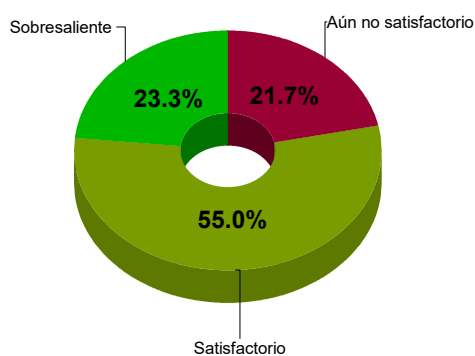
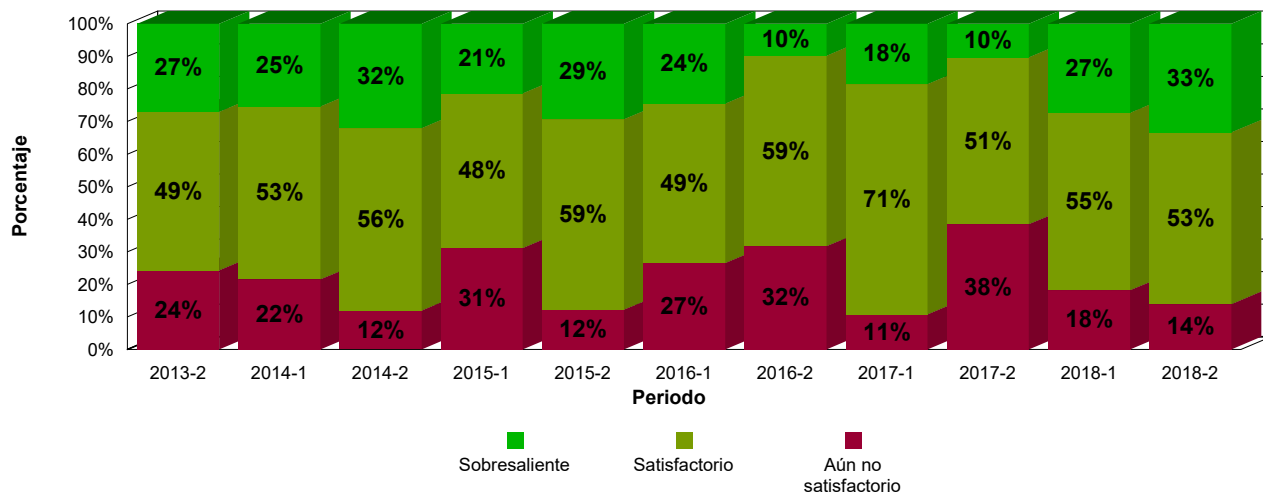


Tabla 2. Dictámenes por sexo

	Hombre	Mujer
Aún no satisfactorio	30%	20%
Satisfactorio	52%	55%
Sobresaliente	17%	23%
Total	100%	100%

El 78.3% de los sustentantes han obtenido algún testimonio (satisfactorio o sobresaliente). En la gráfica 3 se describen los resultados por periodo de aplicación.

Gráfica 3. Dictámenes por periodo

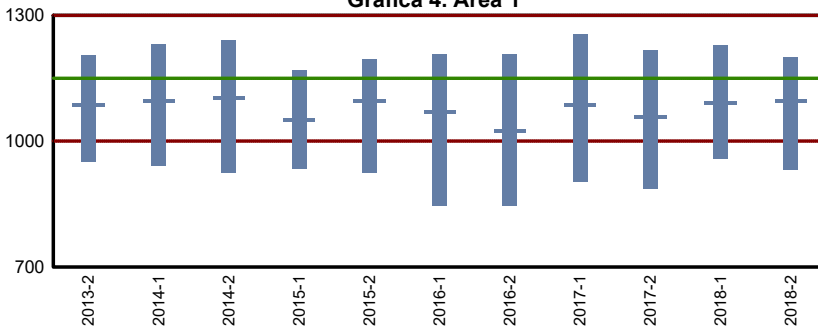


El EGEL del PE de Lic. en Trabajo Social consta de 5 áreas de especialidad, las cuales se enuncian a continuación:

- Asistencia Social
- Promoción Social
- Salud
- Jurídica
- Educativa

En las gráficas 4 a 8 se encuentran los resultados de dichas áreas por periodo, así como el puntaje promedio y el dictamen obtenido por los sustentantes.

Gráfica 4. Área 1

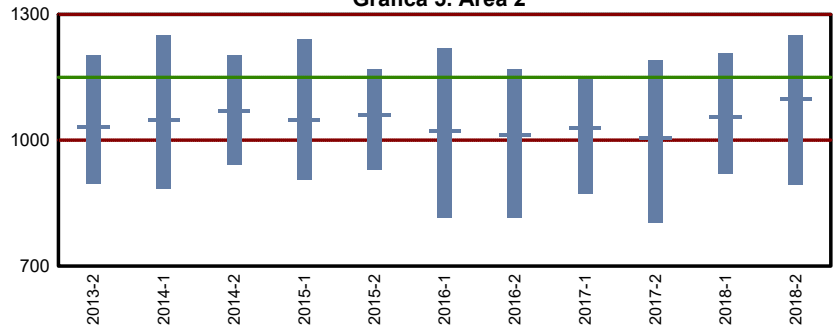


Asistencia Social

Puntaje promedio: 1,078

Testimonios obtenidos: 72.7%

Gráfica 5. Área 2

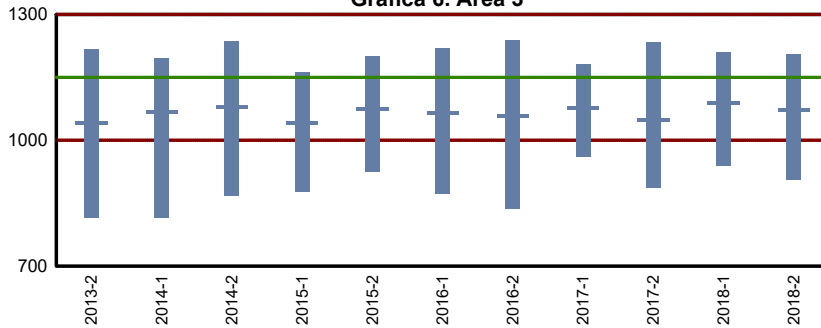


Promoción Social

Puntaje promedio: 1,043

Testimonios obtenidos: 57.9%

Gráfica 6. Área 3

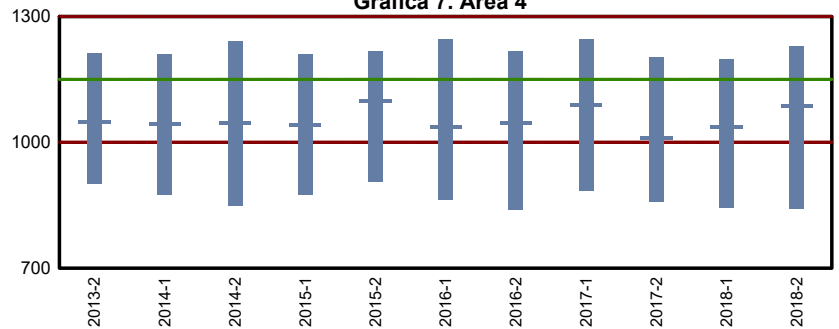


Salud

Puntaje promedio: 1,064

Testimonios obtenidos: 70.8%

Gráfica 7. Área 4

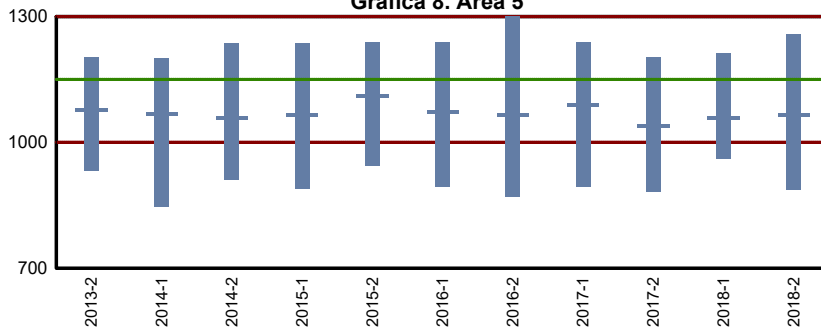


Jurídica

Puntaje promedio: 1,054

Testimonios obtenidos: 59.0%

Gráfica 8. Área 5



Educativa

Puntaje promedio: 1,071

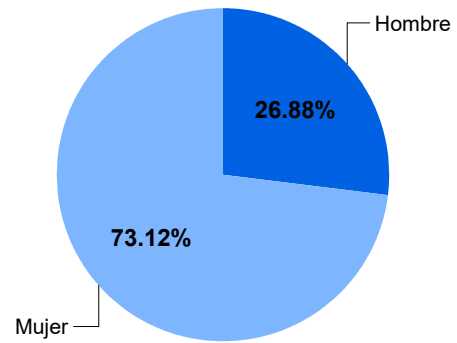
Testimonios obtenidos: 63.5%

Durante las últimas 12 aplicaciones del Examen General de Egreso (EGEL), se han presentado 506 estudiantes del PE de Lic. en Turismo. En la tabla 1 se describe los sustentantes por periodo y sexo.

Tabla 1. Sustentantes por periodo y sexo

	Hombr	Mujer	Total
2013-1	18	50	68
2013-2	13	28	41
2014-1	24	47	71
2014-2	12	45	57
2015-1	10	29	39
2015-2	7	21	28
2016-1	15	40	55
2016-2	5	17	22
2017-1	10	34	44
2017-2	10	21	31
2018-1	4	28	32
2018-2	8	10	18
Total	136	370	506

Gráfica 1. Sustentanes por sexo



Gráfica 2. Total de dictámenes

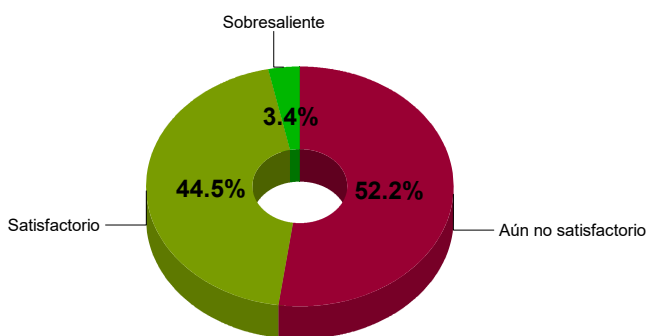
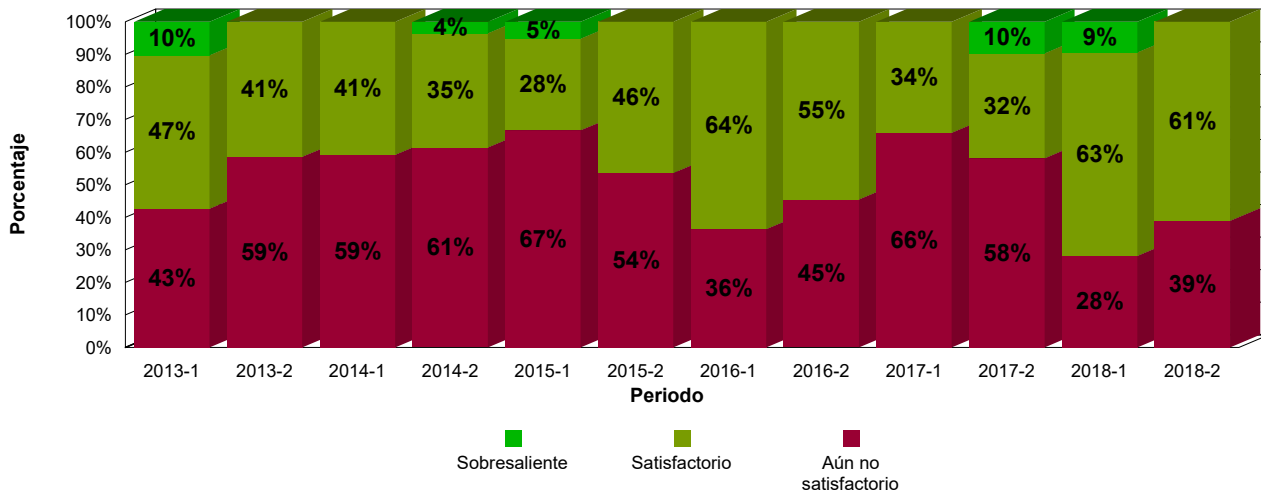


Tabla 2. Dictámenes por sexo

	Hombre	Mujer
Aún no satisfactorio	52%	52%
Satisfactorio	45%	44%
Sobresaliente	2%	3%
Total	100%	100%

El 47.8% de los sustentantes han obtenido algún testimonio (satisfactorio o sobresaliente). En la gráfica 3 se describen los resultados por periodo de aplicación.

Gráfica 3. Dictámenes por periodo

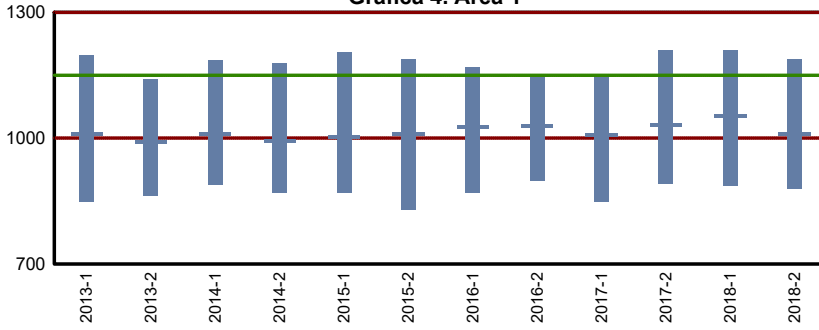


El EGEL del PE de Lic. en Turismo consta de 3 áreas de especialidad, las cuales se enuncian a continuación:

- Desarrollo de Productos y Servicios Turísticos
- Gestión De Organizaciones Turísticas
- Comercialización de Productos y Servicios Turísticos
-
-

En las gráficas 4 a 8 se encuentran los resultados de dichas áreas por periodo, así como el puntaje promedio y el dictamen obtenido por los sustentantes.

Gráfica 4. Área 1



Desarrollo de Productos y Servicios Turísticos

Puntaje promedio: 1,013

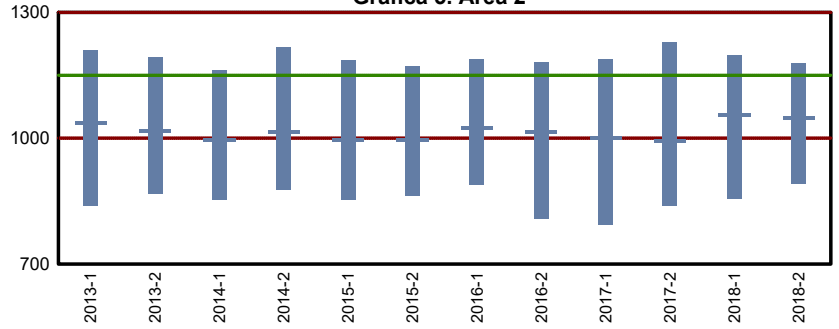
Testimonios obtenidos: 47.6%

Gestión De Organizaciones Turísticas

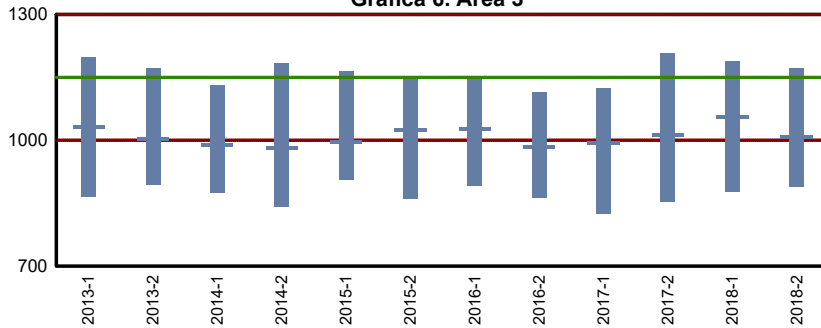
Puntaje promedio: 1,015

Testimonios obtenidos: 44.5%

Gráfica 5. Área 2



Gráfica 6. Área 3

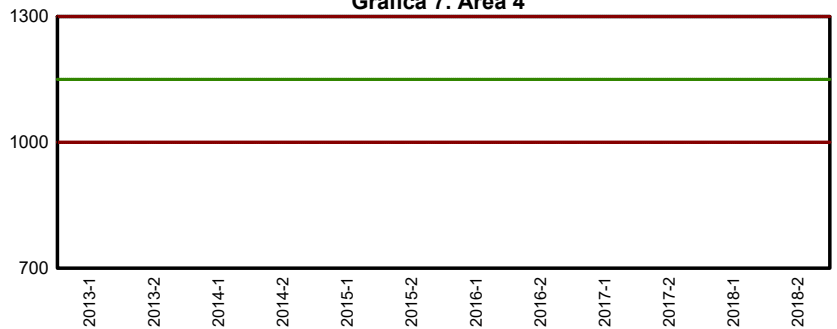


Comercialización de Productos y Servicios Turísticos

Puntaje promedio: 1,008

Testimonios obtenidos: 44.1%

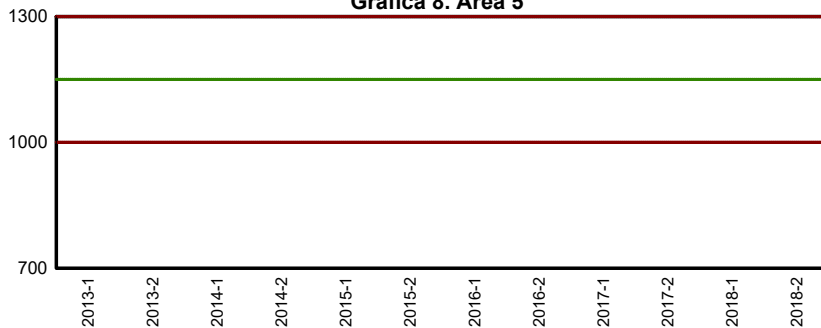
Gráfica 7. Área 4



Puntaje promedio:

Testimonios obtenidos:

Gráfica 8. Área 5



Puntaje promedio:

Testimonios obtenidos: