

Examen General de Egreso

2021-I

Dirección General de Servicios Académicos

Instituto de
Arquitectura,
Diseño y Arte

UACJ

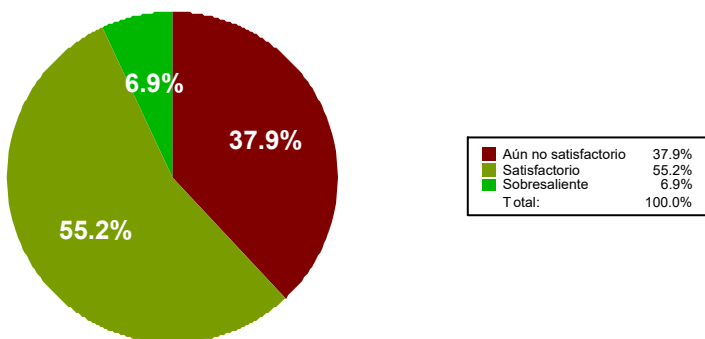
Datos del IADA

En el IADA, 1 programas educativos deben realizar el EGEL. Estos PE contemplan estudiantes de 1 campi. En marzo de 2021 realizaron examen 29 sustentantes, de los cuales el 38% son hombres y 62% mujeres. En cuanto a los resultados 18 estudiantes obtuvieron algún tipo de testimonio (satisfactorio o sobresaliente), es decir el 62%.

Sustentates por campus, programa y sexo

	IADA			Total
	Hombre	Mujer	Total	
Lic. en Diseño Gráfico	11	18	29	29
Total	11	18	29	29

Testimonios



Testimonio por Campus

	ANS	TDS	TDSS
IADA	37%	55%	6%

Resultados por programa

Instituto
IADA

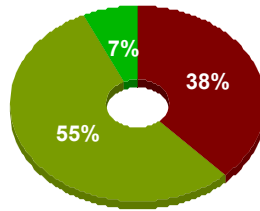
Campus
IADA

Programa
Lic. en Diseño Gráfico

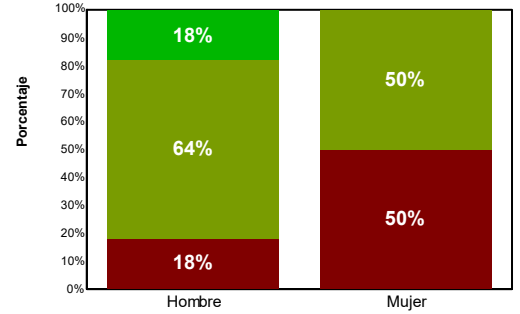
El EGEL para el programa de Lic. en Diseño Gráfico se compone de 3 áreas. En esta aplicación se recibieron 29 sustentantes, de los cuales el 37.9% son hombres y el 62.1% son mujeres. En lo relativo a los dictámenes recibidos, el 62% consiguió algún testimonio (satisfactorio o sobresaliente).

	Total	Hombre	Mujer
Total	29	11	18
Aún no satisfactorio	11	2	9
Satisfactorio	16	7	9
Sobresaliente	2	2	0

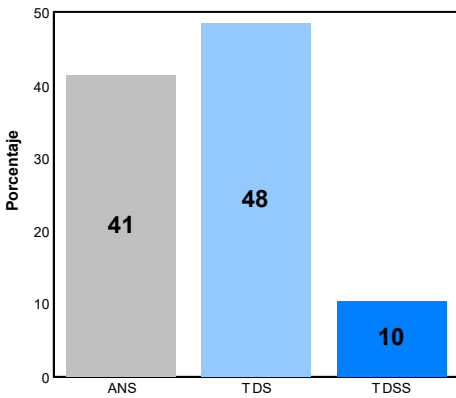
■ ANS
Dictamen general



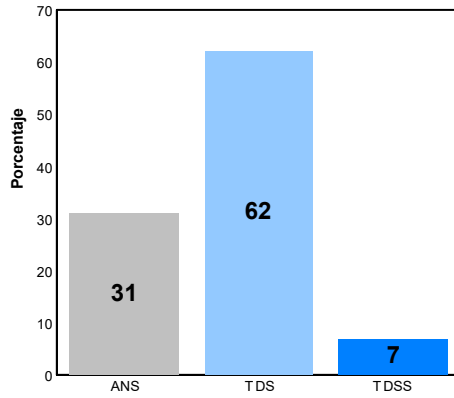
■ TDS ■ TDSS
Dictamen por sexo



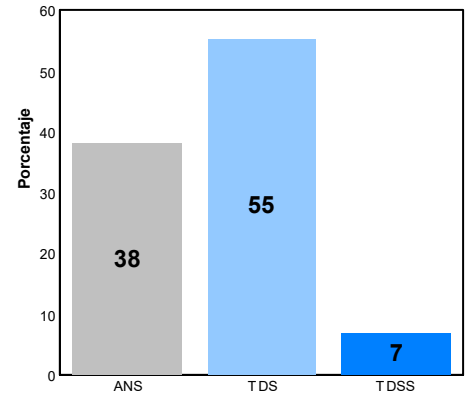
Diseño de Comunicación Visual



Producción de Proyectos de Diseño Gráfico



Gestión del Diseño Gráfico



Puntajes por área

	Mín.	Promedio	Máx.
A1	930	1,041	1,185
A2	903	1,040	1,216
A3	922	1,046	1,218
A4			
A5			