



# **Reporte de resultados de admisión**



Este documento fue elaborado por la Jefatura de Estadística Académica, de la Dirección General de Servicios Académicos, en septiembre 2019. Para mayores informes escribir al correo electrónico [aurora.martinez@uacj.mx](mailto:aurora.martinez@uacj.mx) o comunicarse al (656)639-8850 ex.8782.

## **Directorio**

Juan Ignacio Camargo Nassar

**Rector**

Daniel Alberto Constandse Cortez

**Secretario General**

Antonio de la Mora Covarrubias

**Director General de Servicios Académicos**

Guadalupe Gaytán Aguirre

**Directora del IADA**

Salvador Nava Martínez

**Director del ICB**

Santos Alonso Morales Muñoz

**Director del ICSA**

Juan Francisco Hernández Paz

**Director del IIT**

Enrique Anchondo López

**Jefe de la DMCU**

Miriam Galaz Piñón

**Jefa de la DMNCG**

Gustavo Herón Pérez

**Jefe de la DMC**

## Contenido

Admisión semestre agosto-diciembre 2019 .....	3
Aspirantes 2019-II .....	4
Examen de Habilidades y Conocimientos Básicos .....	6
¿Qué es el EXHCOBA? .....	6
Resultados 2019-II.....	9
Reporte por Programa Educativo .....	10

## **Admisión semestre agosto-diciembre 2019**

El proceso de admisión para el segundo semestre de 2019 fue coordinado por la Dirección General de Servicios Académicos, iniciando con la publicación de la convocatoria, para luego emitir las fichas de solicitud a examen, posteriormente se coordina al personal que apoya las actividades durante los días en que los aspirantes acuden a la Universidad para presentar el examen EXHCOBA. Finalmente se reciben los resultados para su publicación y a partir de esto se elaboran los informes correspondientes.

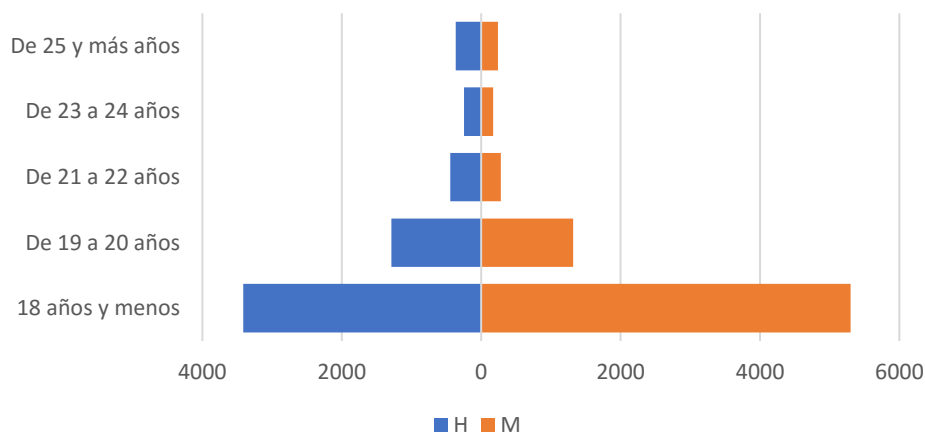
La emisión de fichas inició el 21 de enero, recibiendo 13,544 solicitudes de todos los PE ofertados en la UACJ. Del 21 de marzo al 12 de abril se aplicaron 13,087 exámenes de admisión y los resultados fueron publicados el 17 de mayo.

El presente reporte muestra de forma detallada las calificaciones que obtuvieron los aspirantes al realizar el examen EXHCOBA, se incluyen además datos sobre los Programas Educativos (PE) con mayor demanda, las escuelas de procedencia, entre otra información que resulta relevante. Finalmente se incluye la descripción la composición del instrumento administrado por Métrica Educativa A.C.

## Aspirantes 2019-II

De los 13,087 aspirantes que presentaron el EXHCOBA, el 44% son hombres y el 56% mujeres. En la siguiente gráfica se muestra la composición por edad y sexo, resaltando que el 72% de las mujeres se encuentran en el grupo de edad de hasta 18 años, mientras que en los hombres el mismo grupo de edad representa el 59%.

Gráfica 1. Aspirantes por grupos de edad

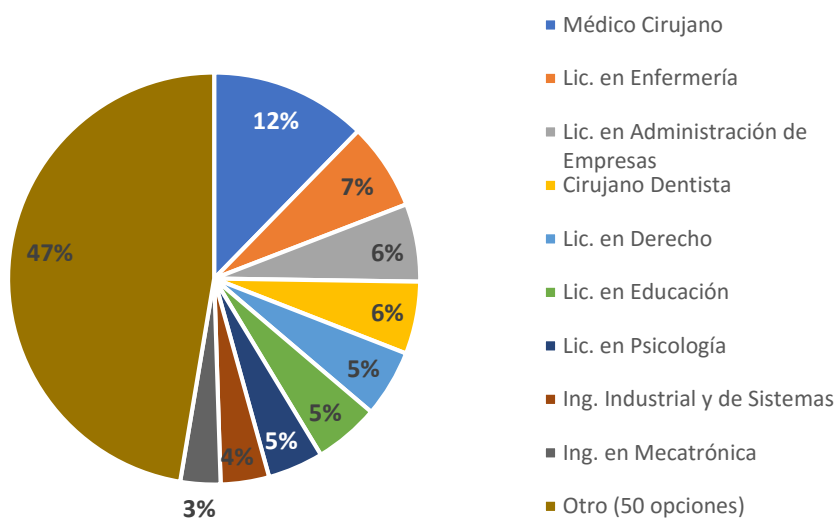


Fuente: Elaboración propia BD Aspirantes SIIv2

En cuanto al estatus de los aspirantes se tiene que el 96.8% realizaron el trámite de “Nuevo Ingreso”, el 2.1% “Cambio de PE” y el 1.1% restante van a iniciar otra carrera o provienen de otra IES.

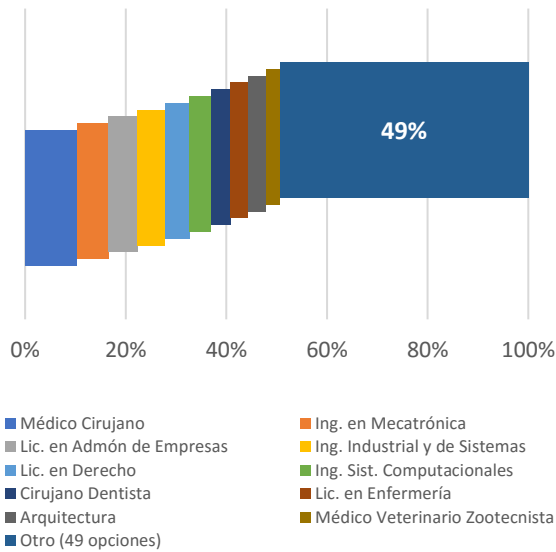
Respecto a la demanda por PE, en el caso de las aspirantes el 50% de las solicitudes están concentradas en 6 programas, mientras que en el caso de los hombres en 10 carreras se agrupa el 51%.

Gráfica 2. PE con más demanda



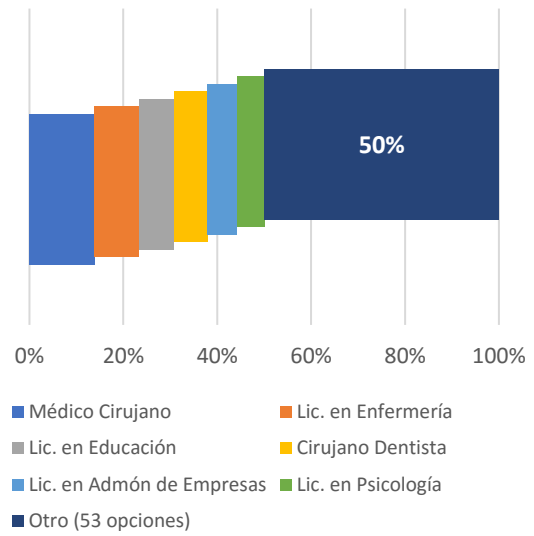
Fuente: Elaboración propia BD Aspirantes SIIv2

**Gráfica 3. PE con más demanda de los aspirantes hombres**



Fuente: Elaboración propia BD Aspirantes SIIv2

**Gráfica 4. PE con más demanda de las aspirantes mujeres**



Fuente: Elaboración propia BD Aspirantes SIIv2

## Examen de Habilidades y Conocimientos Básicos

### ¿Qué es el EXHCOBA?

El EXHCOBA mide el grado en el que el estudiante comprende los conceptos escolares básicos y maneja las habilidades que le permiten integrar nuevos conocimientos. Las habilidades básicas son las relacionadas con el lenguaje escrito y con el razonamiento matemático, mientras que los conocimientos básicos evalúan nociones y no precisiones del conocimiento

La aplicación computarizada del EXHCOBA, fue diseñada a través de una interfaz que presenta las preguntas y posibles respuestas (opción múltiple) en la pantalla de una computadora. El EXHCOBA es como cualquier examen de lápiz y papel, para contestarlo no se requieren grandes conocimientos sobre funcionamiento de una computadora, sólo es necesario conocer el teclado de una máquina de escribir. El tiempo requerido para contestar lo es de 180 minutos.

El examen, consta de 190 reactivos de opción múltiple y está dividido en dos grandes secciones. La primera fue diseñada para que la contesten todos los estudiantes que ingresan tanto al bachillerato como a la universidad.

Esta primera sección evalúa seis áreas:

- 30 preguntas de habilidades verbales
- 30 de habilidades cuantitativas
- 15 de español
- 15 de matemáticas
- 20 de ciencias naturales
- 20 de ciencias sociales

La segunda sección está diseñada para que la contesten sólo los estudiantes que ingresarán al nivel superior. Consta de 9 asignaturas, las cuales contienen 20 preguntas cada una. Estas son:

- Matemáticas para el cálculo
- Matemáticas para la estadística
- Física
- Química
- Biología
- Ciencias sociales
- Humanidades
- Lenguaje
- Ciencias económico-administrativas

Estas asignaturas se agrupan, según el área de especialidad, en bloques de tres. Dichas áreas reciben los siguientes nombres:

- Económico- administrativa



- Químico-biológica
- Salud
- Ingeniería
- Físico-matemáticas
- Ciencias sociales
- Humanidades

Las 60 preguntas de la segunda sección se seleccionan de acuerdo con la carrera de elección, en la siguiente tabla se muestran los datos correspondientes a las carreras que se ofertaron para el periodo de ingreso.

**Tabla 1. Asignaturas por carrera**

Programa	Asignatura 1	Asignatura 2	Asignatura 3
Ingeniería Ambiental	Mat. Cálculo	Física	Química
Ingeniería Biomédica	Mat. Cálculo	Física	Lenguaje
Ingeniería Civil	Mat. Cálculo	Física	Química
Ingeniería de Software	Mat. Cálculo	Física	Química
Ingeniería en Aeronáutica	Mat. Cálculo	Física	Lenguaje
Ingeniería en Agronegocios	Mat. Cálculo	Física	Química
Ing. En Diseño y Automatización Agrícola	Mat. Cálculo	Física	Lenguaje
Ingeniería Eléctrica	Mat. Cálculo	Física	Lenguaje
Ingeniería en Geociencias	Mat. Cálculo	Física	Lenguaje
Ingeniería en Manufactura	Mat. Cálculo	Física	Lenguaje
Ingeniería de Materiales	Mat. Cálculo	Física	Química
Ingeniería Mecánica	Mat. Cálculo	Física	Química
Ingeniería en Mecatrónica	Mat. Cálculo	Física	Lenguaje
Ingeniería en Sistemas Automotrices	Mat. Cálculo	Física	Lenguaje
Ingeniería en Sistemas Computacionales	Mat. Cálculo	Física	Lenguaje
Ingeniería en Sistemas Digitales y Comunicaciones	Mat. Cálculo	Física	Lenguaje
Ingeniería Física	Mat. Cálculo	Física	Química
Ingeniería Industrial y de Sistemas	Mat. Cálculo	Física	Lenguaje
Licenciatura en Administración de Empresas	Mat. Estadística	C. Sociales	Económico Administrativas
Licenciatura en Artes Visuales	Humanidades	C. Sociales	Lenguaje
Arquitectura	Mat. Estadística	C. Sociales	Lenguaje
Licenciatura en Biología	Mat. Cálculo	Biología	Química
Licenciatura en Biotecnología	Mat. Cálculo	Biología	Química
Cirujano Dentista	Física	Biología	Química
Licenciatura en Comercio Exterior	Humanidades	C. Sociales	Lenguaje
Licenciatura en Contaduría	Mat. Estadística	C. Sociales	Económico Administrativas
Licenciatura en Derecho	Humanidades	C. Sociales	Lenguaje

Programa	Asignatura 1	Asignatura 2	Asignatura 3
Licenciatura en Diseño de Interiores	Mat. Estadística	C. Sociales	Lenguaje
Licenciatura en Diseño Digital de Medios Interactivos	Mat. Estadística	C. Sociales	Lenguaje
Licenciatura en Diseño Gráfico (semipresencial)	Mat. Estadística	C. Sociales	Lenguaje
Licenciatura en Diseño Industrial	Mat. Cálculo	Física	Lenguaje
Licenciatura en Diseño Urbano y del Paisaje	Mat. Estadística	C. Sociales	Lenguaje
Licenciatura en Economía	Mat. Estadística	C. Sociales	Económico Administrativas
Licenciatura en Educación	Humanidades	C. Sociales	Lenguaje
Licenciatura en Enfermería	Física	Biología	Química
Licenciatura en Entrenamiento Deportivo	Física	Biología	Química
Licenciatura en Finanzas	Mat. Estadística	C. Sociales	Económico Administrativas
Licenciatura en Geoinformática	Mat. Cálculo	Física	Química
Licenciatura en Gerontología	Física	Biología	Química
Licenciatura en Historia	Humanidades	C. Sociales	Lenguaje
Licenciatura en Humanidades	Humanidades	C. Sociales	Lenguaje
Licenciatura en Literatura Hispanomexicana	Humanidades	C. Sociales	Lenguaje
Licenciatura en Matemáticas	Mat. Cálculo	Física	Química
Médico Cirujano	Física	Biología	Química
Médico Veterinario Zootecnista	Física	Biología	Química
Licenciatura en Mercadotecnia	Mat. Estadística	C. Sociales	Económico Administrativas
Licenciatura en Música	Humanidades	C. Sociales	Lenguaje
Licenciatura en Nutrición	Mat. Cálculo	Biología	Química
Licenciatura en Enseñanza del Inglés	Mat. Estadística	C. Sociales	Lenguaje
Licenciatura en Periodismo	Mat. Estadística	C. Sociales	Lenguaje
Licenciatura en Producción Musical	Humanidades	C. Sociales	Lenguaje
Licenciatura en Psicología	Física	Biología	Química
Licenciatura en Publicidad	Mat. Estadística	C. Sociales	Lenguaje
Licenciatura en Química	Mat. Cálculo	Biología	Química
Licenciatura en Químico Farmacéutico Biólogo	Mat. Cálculo	Biología	Química
Licenciatura en Seguridad y Políticas Públicas	Humanidades	C. Sociales	Lenguaje
Licenciatura en Sociología	Humanidades	C. Sociales	Lenguaje
Licenciatura en Trabajo Social	Humanidades	C. Sociales	Lenguaje
Licenciatura en Turismo	Mat. Estadística	C. Sociales	Económico Administrativas

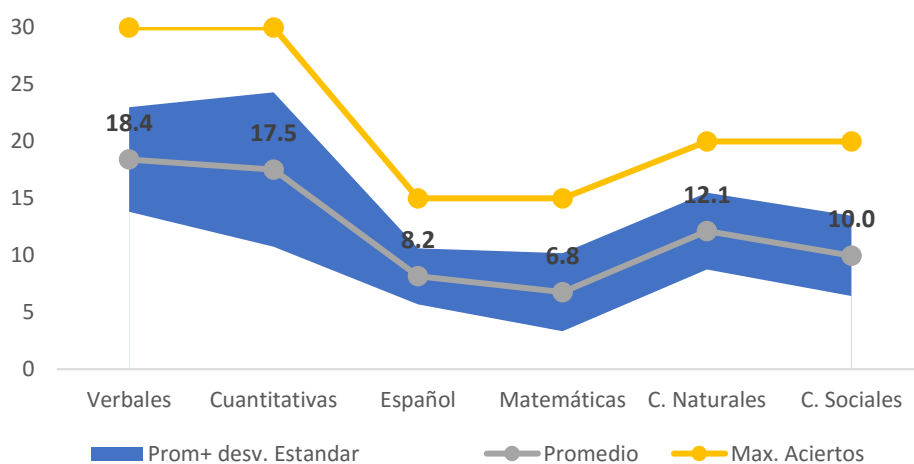
Fuente: <https://metrica.edu.mx/wp-content/uploads/2015/08/GUIA-TEMATICA-Y-TIPOS-DE-EXAMENES-EXHCOBA-NIVEL-SUPERIOR.pdf>

## Resultados 2019-II

El 55% de los aspirantes obtuvieron por lo menos la mitad de los 190 aciertos que componen el EXHCOBA, y de ellos el 11.4% contestaron de forma correcta 3 de cada 4 preguntas.

En la siguiente gráfica se muestra el promedio de aciertos por área de habilidades y conocimientos. Hay que destacar que en la sección de habilidades verbales se obtuvo el mejor promedio, 18.4 aciertos, es decir la media representa el 61% de respuestas correctas; en el caso contrario se encuentra los conocimientos en matemáticas, donde el promedio representa solo el 45% de aciertos (6.8).

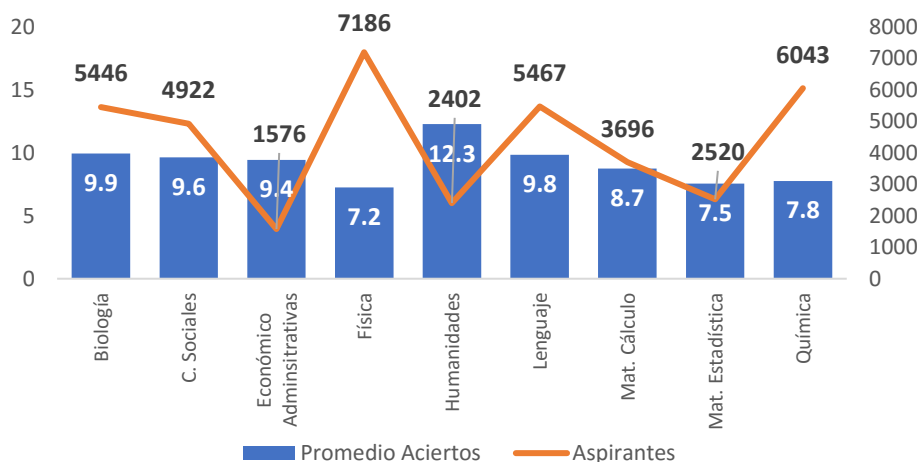
Gráfica 6. Promedio de aciertos por habilidades y conocimientos



Fuente: Elaboración propia BD EXHCOBA, Métrica Educativa

En lo relativo a las áreas de especialidad, Humanidades obtuvo el mejor promedio con 12.3 aciertos, mientras que Física alcanzó solo 702 respuestas correctas en promedio.

Gráfica 7. Aciertos promedio por área de especialidad



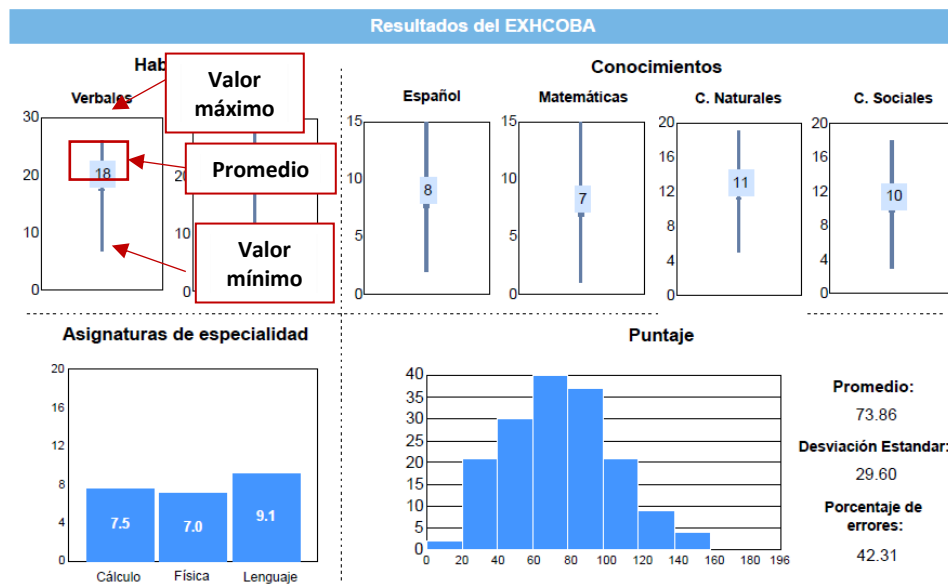
Fuente: Elaboración propia BD EXHCOBA, Métrica Educativa

## Reporte por Programa Educativo

El reporte por escuela consta de dos partes: Datos Generales y Resultados del EXHCOBA.

En la sección de Datos Generales, se encuentran los datos de los aspirantes por bachillerato de origen, así como el número de aceptados en los mismos. Dentro del apartado de Resultados del EXHCOBA, se encuentran los resultados de las Habilidades y Conocimientos en gráficas donde se señalan los valores máximos, mínimos y el promedio de aciertos de cada una; además el promedio de aciertos de las asignaturas de especialidad (gráfica de barras), además de un histograma con las puntuaciones finales. En la siguiente figura se señalan los elementos del reporte.

Figura 1. Reporte por programa



# Reporte del Examen de admisión 2019-II

## Datos generales

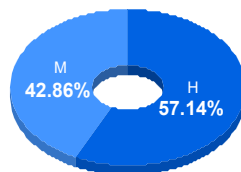
**Instituto:** IADA  
**Programa:** Arquitectura

**Aspirantes:** 339    **Aceptados:** 164    **Matriculados:** 168    **Porcentaje aceptados:** 48.38

### Aspirantes por bachillerato de procedencia

Bachillerato	Matriculados		
	Sí	No	Total
COBACH 7	16	15	31
COBACH 6	22	7	29
Otros bachilleratos	11	16	27
COBACH 11	14	11	25
COBACH 19	11	10	21
CBTIS 114	7	13	20
COBACH 9	9	11	20
COBACH 5	11	8	19
CBTIS 128	11	6	17
P. TecMilenio	11	6	17
Otro	45	68	113
<b>Total</b>	<b>168</b>	<b>171</b>	<b>339</b>

### Matriculados por sexo



### Promedio de edad:

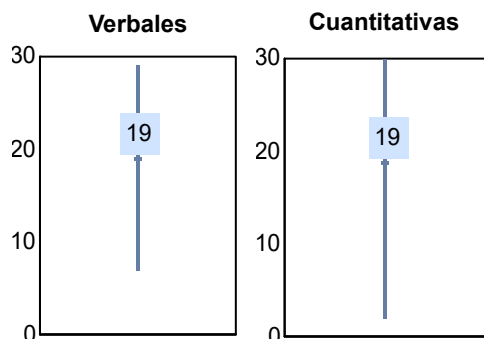
Hombres	Mujeres
18.8	18.3

El **100.0%** de los aceptados matriculados solicitaron la ficha de aspirantes de *Nuevo Ingreso*.

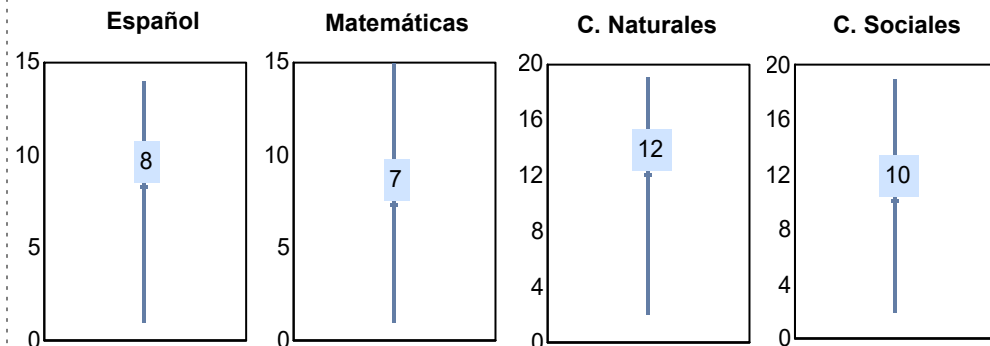
El **0.00%** de los matriculados manifestaron tener un empleo.

## Resultados del EXHCOBA

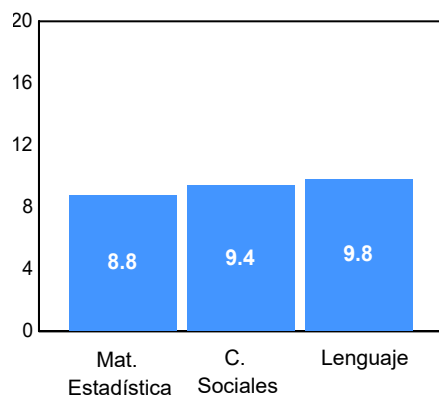
### Habilidades



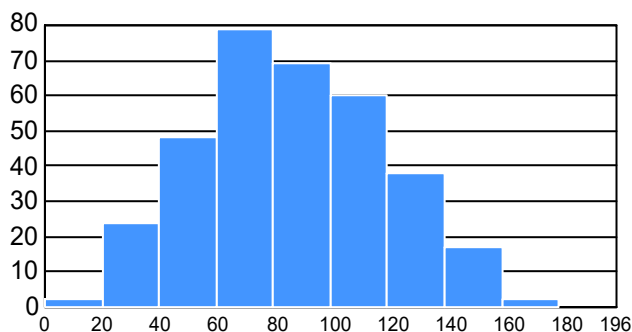
### Conocimientos



### Asignaturas de especialidad



### Puntaje



### Promedio:

85.16

### Desviación Estandar:

31.56

### Porcentaje de errores:

38.43

# Reporte del Examen de admisión 2019-II

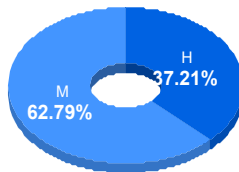
## Datos generales

**Instituto:** IADA **Aspirantes:** 81 **Aceptados:** 37 **Matriculados:** 43 **Porcentaje aceptados:** 45.68  
**Programa:** Licenciatura en Artes Visuales

### Aspirantes por bachillerato de procedencia

Bachillerato	Matriculados		
	Sí	No	Total
COBACH 7	7	0	7
Otros bachilleratos	3	4	7
P. TecMilenio	4	2	6
CBTIS 128	3	2	5
CETIS 61	2	3	5
CBTIS 114	3	1	4
Bachillerato EUA	0	3	3
COBACH 5	3	0	3
COBACH 6	3	0	3
CONALEP II	0	3	3
Otro	15	20	35
Total	43	38	81

### Matriculados por sexo



### Promedio de edad:

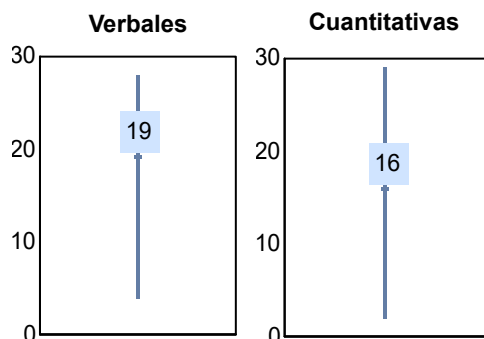
**Hombres** 19.4 **Mujeres** 20.3

El **108.1%** de los aceptados matriculados solicitaron la ficha de aspirantes de *Nuevo Ingreso*.

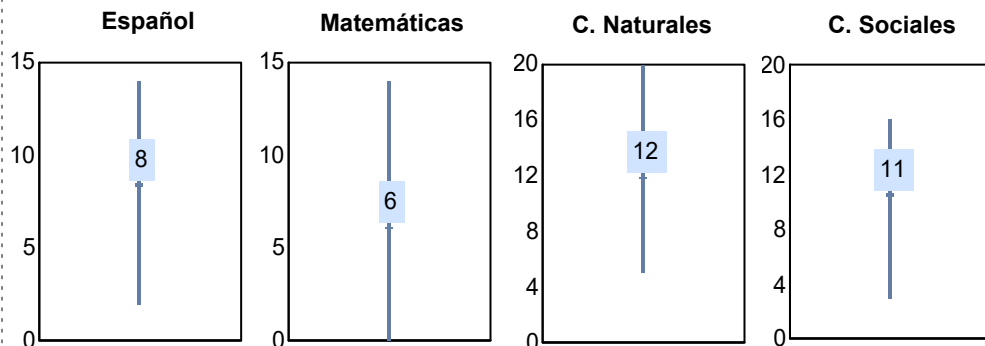
El **2.70%** de los matriculados manifestaron tener un empleo.

## Resultados del EXHCOBA

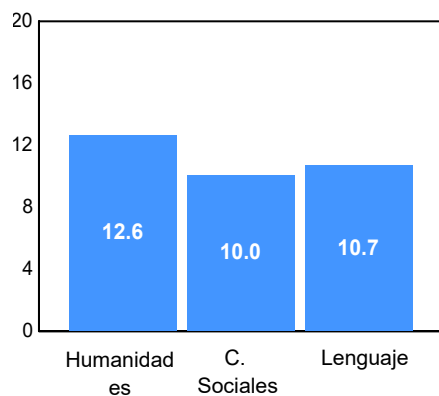
### Habilidades



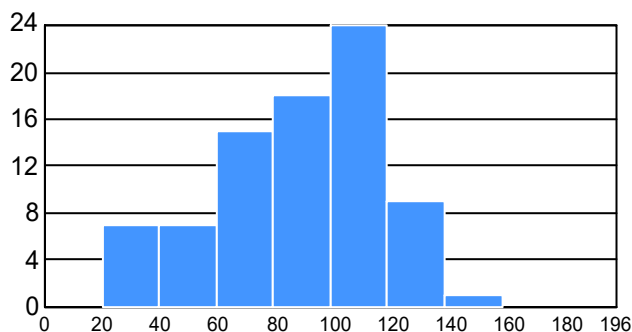
### Conocimientos



### Asignaturas de especialidad



### Puntaje



**Promedio:** 86.79  
**Desviación Estandar:** 29.11  
**Porcentaje de errores:** 38.90

# Reporte del Examen de admisión 2019-II

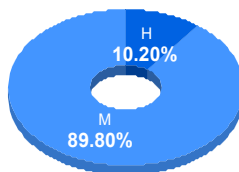
## Datos generales

**Instituto:** IADA **Aspirantes:** 68 **Aceptados:** 50 **Matriculados:** 49 **Porcentaje aceptados:** 73.53  
**Programa:** Licenciatura en Diseño de Interiores

### Aspirantes por bachillerato de procedencia

Bachillerato	Matriculados		
	Sí	No	Total
COBACH 19	7	4	11
Otros bachilleratos	6	2	8
COBACH 5	7	0	7
COBACH 6	4	2	6
COBACH 7	3	1	4
CBTIS 114	2	1	3
CBTIS 128	3	0	3
COBACH 11	3	0	3
CTCJ	2	1	3
Abierta v	0	2	2
Otro	12	6	18
Total	49	19	68

### Matriculados por sexo



### Promedio de edad:

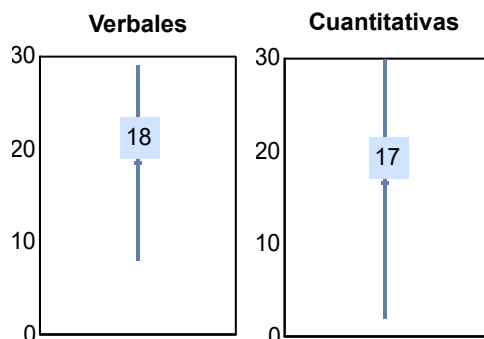
**Hombres:** 21.8  
**Mujeres:** 21.0

El **92.0%** de los aceptados matriculados solicitaron la ficha de aspirantes de *Nuevo Ingreso*.

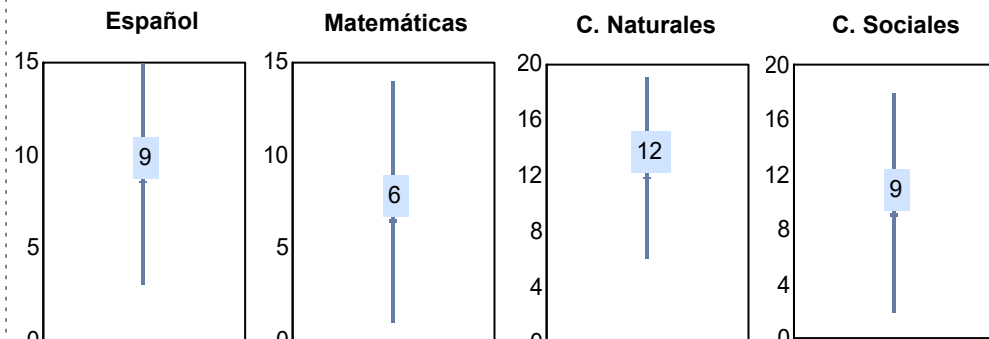
El **0.00%** de los matriculados manifestaron tener un empleo.

## Resultados del EXHCOBA

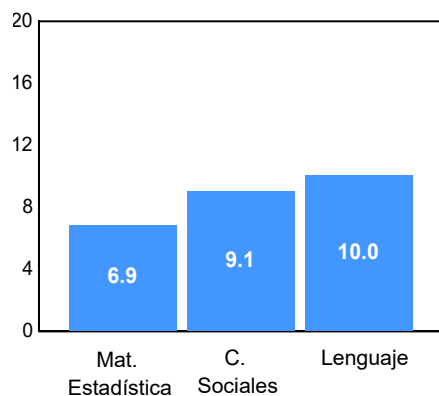
### Habilidades



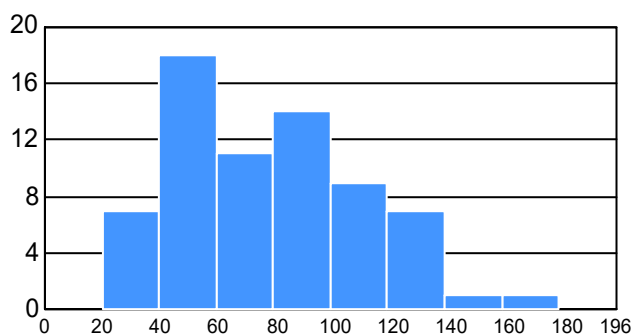
### Conocimientos



### Asignaturas de especialidad



### Puntaje



**Promedio:** 77.60  
**Desviación Estandar:** 31.80  
**Porcentaje de errores:** 40.87

# Reporte del Examen de admisión 2019-II

## Datos generales

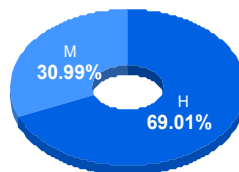
**Instituto:** IADA **Aspirantes:** 132 **Aceptados:** 75 **Matriculados:** 71 **Porcentaje aceptados:** 56.82

**Programa:** Licenciatura en Diseño Digital de Medios Interactivos

### Aspirantes por bachillerato de procedencia

Bachillerato	Matriculados		
	Sí	No	Total
COBACH 6	13	5	18
Otros bachilleratos	7	8	15
CBTIS 128	8	3	11
COBACH 7	3	6	9
CBTIS 114	5	3	8
COBACH 9	3	4	7
COBACH 5	4	2	6
COBACH 19	4	1	5
P. TecMilenio	4	1	5
COBACH 11	3	1	4
Otro	17	27	44
Total	71	61	132

### Matriculados por sexo



### Promedio de edad:

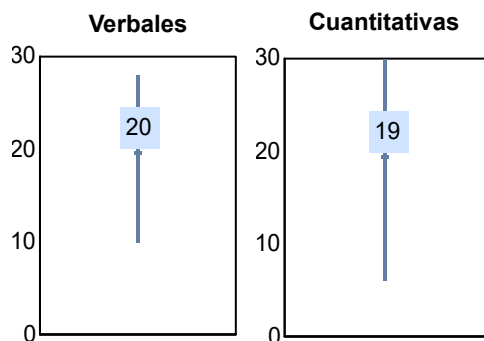
Hombres	Mujeres
20.0	18.3

El **90.7%** de los aceptados matriculados solicitaron la ficha de aspirantes de *Nuevo Ingreso*.

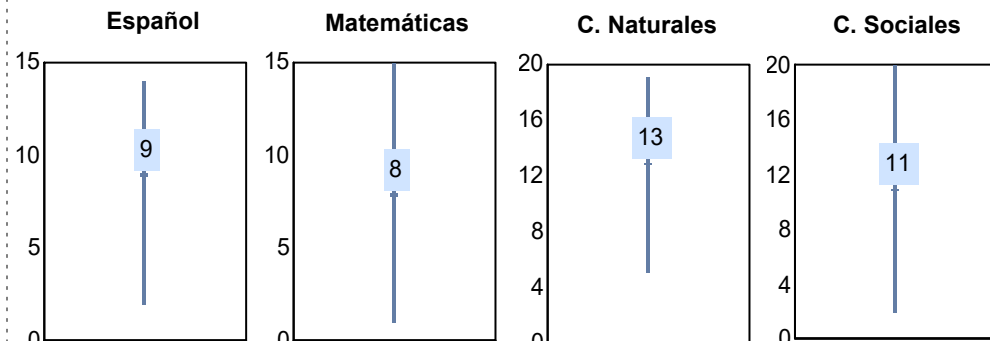
El **0.00%** de los matriculados manifestaron tener un empleo.

## Resultados del EXHCOBA

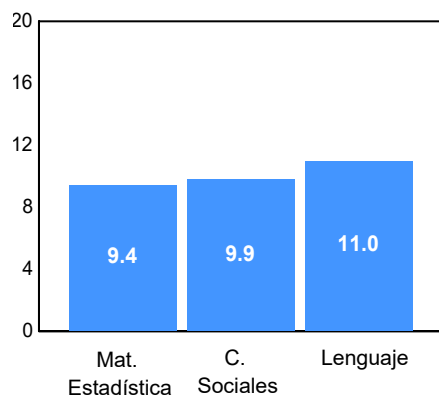
### Habilidades



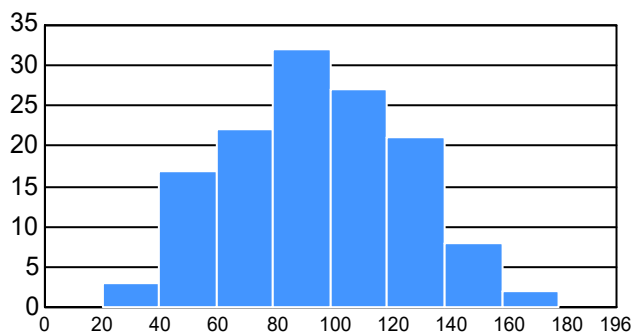
### Conocimientos



### Asignaturas de especialidad



### Puntaje



**Promedio:** 93.94

**Desviación Estandar:** 29.21

**Porcentaje de errores:** 33.37



# Reporte del Examen de admisión 2019-II

## Datos generales

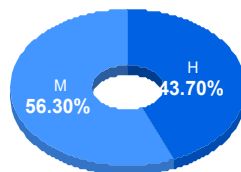
**Instituto:** IADA **Aspirantes:** 199 **Aceptados:** 140 **Matriculados:** 135 **Porcentaje aceptados:** 70.35

**Programa:** Licenciatura en Diseño Gráfico (semipresencial)

### Aspirantes por bachillerato de procedencia

Bachillerato	Matriculados		
	Sí	No	Total
COBACH 19	16	2	18
Otros bachilleratos	7	9	16
COBACH 6	14	1	15
COBACH 11	11	3	14
COBACH 7	10	3	13
COBACH 5	6	4	10
COBACH 9	9	0	9
CBTIS 114	6	2	8
CBTIS 128	7	1	8
CBTIS 270	5	2	7
Otro	44	37	81
Total	135	64	199

### Matriculados por sexo



### Promedio de edad:

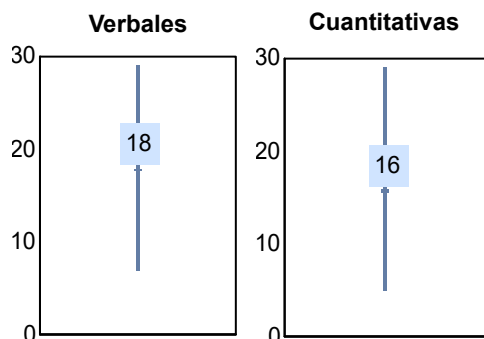
Hombres	Mujeres
19.8	18.5

El **94.3%** de los aceptados matriculados solicitaron la ficha de aspirantes de *Nuevo Ingreso*.

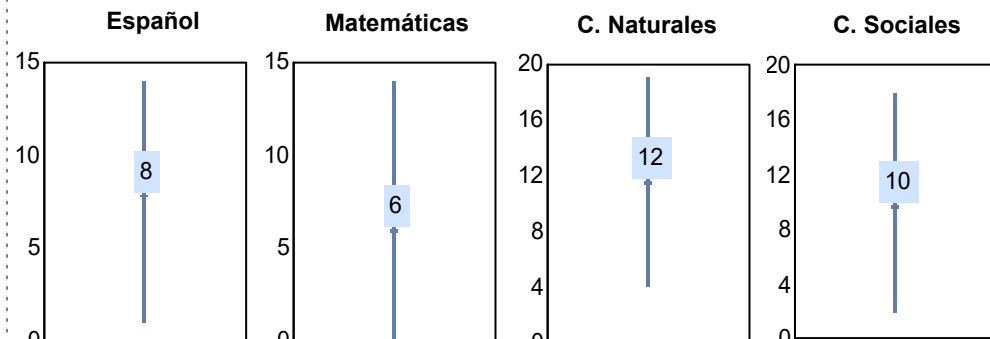
El **0.00%** de los matriculados manifestaron tener un empleo.

## Resultados del EXHCOBA

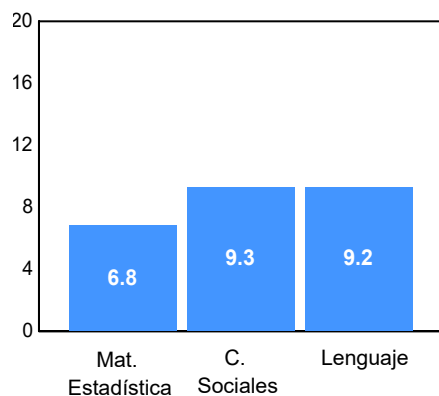
### Habilidades



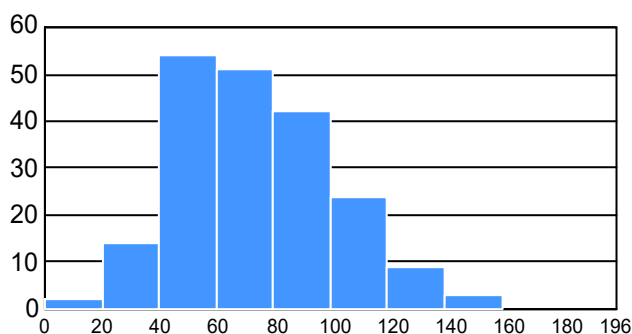
### Conocimientos



### Asignaturas de especialidad



### Puntaje



**Promedio:** 73.36

**Desviación Estandar:** 26.58

**Porcentaje de errores:** 43.02

# Reporte del Examen de admisión 2019-II

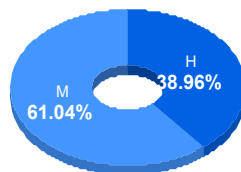
## Datos generales

**Instituto:** IADA **Aspirantes:** 100 **Aceptados:** 80 **Matriculados:** 77 **Porcentaje aceptados:** 80.00  
**Programa:** Licenciatura en Diseño Industrial

### Aspirantes por bachillerato de procedencia

Bachillerato	Matriculados		
	Sí	No	Total
CBTIS 114	9	3	12
COBACH 6	6	3	9
COBACH 7	6	3	9
Otros bachilleratos	8	1	9
CBTIS 128	8	0	8
COBACH 19	8	0	8
COBACH 11	5	0	5
Instituto México	4	0	4
B. Visión Azteca	3	0	3
CBTI Agustín Pro	1	2	3
Otro	19	11	30
<b>Total</b>	<b>77</b>	<b>23</b>	<b>100</b>

### Matriculados por sexo



### Promedio de edad:

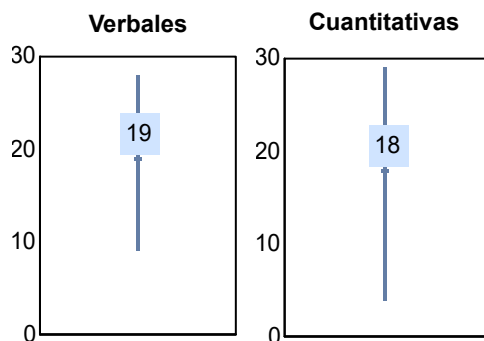
Hombres	Mujeres
19.4	18.7

El **95.0%** de los aceptados matriculados solicitaron la ficha de aspirantes de *Nuevo Ingreso*.

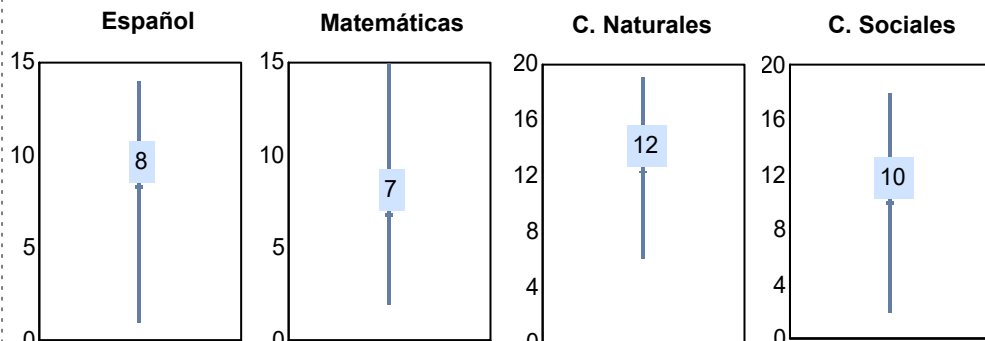
El **0.00%** de los matriculados manifestaron tener un empleo.

## Resultados del EXHCOBA

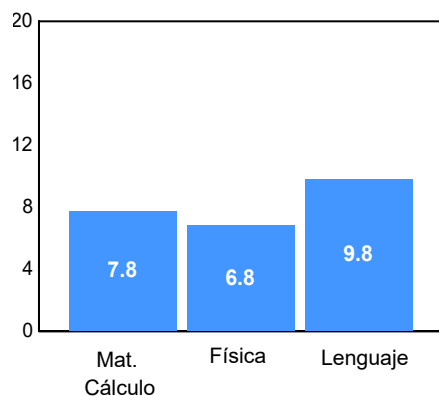
### Habilidades



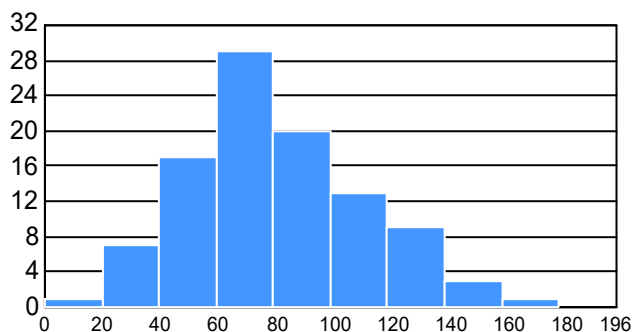
### Conocimientos



### Asignaturas de especialidad



### Puntaje



**Promedio:** 79.59  
**Desviación Estandar:** 30.32  
**Porcentaje de errores:** 39.97

# Reporte del Examen de admisión 2019-II

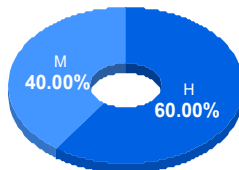
## Datos generales

**Instituto:** IADA **Aspirantes:** 9 **Aceptados:** 9 **Matriculados:** 5 **Porcentaje aceptados:** 100.00  
**Programa:** Licenciatura en Diseño Urbano y del Paisaje

### Aspirantes por bachillerato de procedencia

Bachillerato	Matriculados		
	Sí	No	Total
CBTIS 114	1	1	2
Bachillerato EUA	1	0	1
CBTIS 128	0	1	1
COBACH 7	0	1	1
COBACH 9	1	0	1
CTCJ	1	0	1
Instituto Tesla	0	1	1
P. Francisco Villa	1	0	1
Total	5	4	9

### Matriculados por sexo



### Promedio de edad:

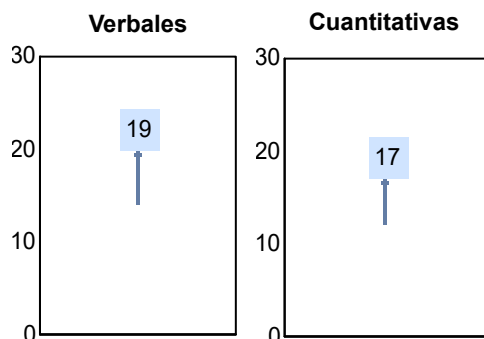
Hombres	Mujeres
20.3	19.6

El **55.6%** de los aceptados matriculados solicitaron la ficha de aspirantes de *Nuevo Ingreso*.

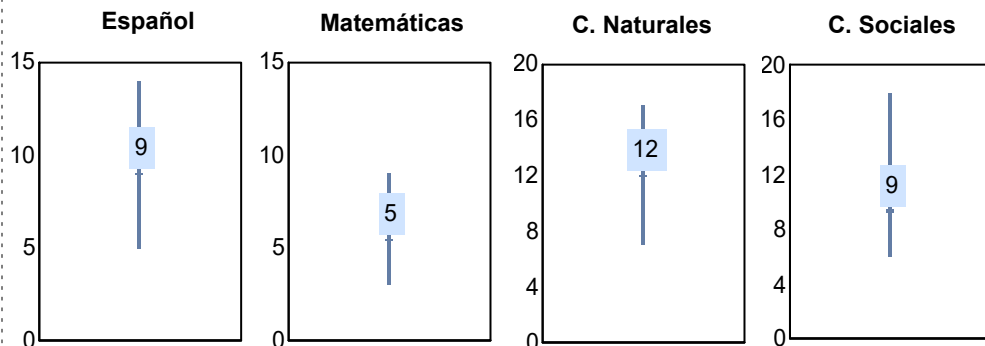
El **0.00%** de los matriculados manifestaron tener un empleo.

## Resultados del EXHCOBA

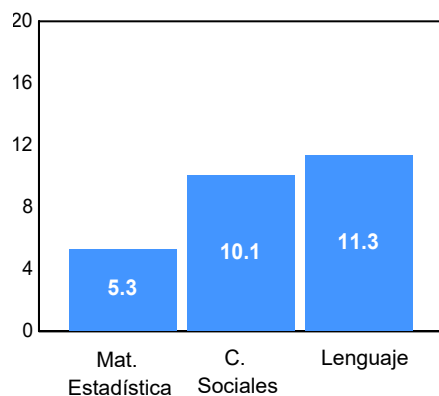
### Habilidades



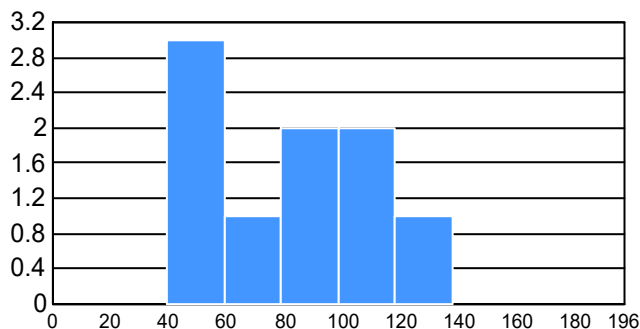
### Conocimientos



### Asignaturas de especialidad



### Puntaje



**Promedio:** 80.03  
**Desviación Estandar:** 27.41  
**Porcentaje de errores:** 38.77

# Reporte del Examen de admisión 2019-II

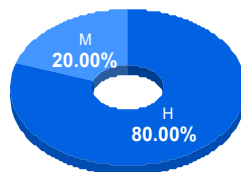
## Datos generales

**Instituto:** IADA **Aspirantes:** 20 **Aceptados:** 16 **Matriculados:** 15 **Porcentaje aceptados:** 80.00  
**Programa:** Licenciatura en Geoinformática

### Aspirantes por bachillerato de procedencia

Bachillerato	Matriculados		
	Sí	No	Total
COBACH 14	3	3	6
CECYT 8	4	0	4
CBTIS 117	2	0	2
Sin dato	2	0	2
B. Pedagógico	1	0	1
CBTA	1	0	1
CECYT	1	0	1
CONALEP	0	1	1
Otro estado	0	1	1
Otros bachilleratos	1	0	1
Total	15	5	20

### Matriculados por sexo



### Promedio de edad:

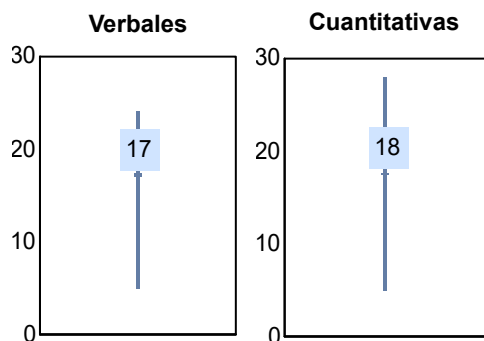
Hombres	Mujeres
18.7	19.3

El **93.8%** de los aceptados matriculados solicitaron la ficha de aspirantes de *Nuevo Ingreso*.

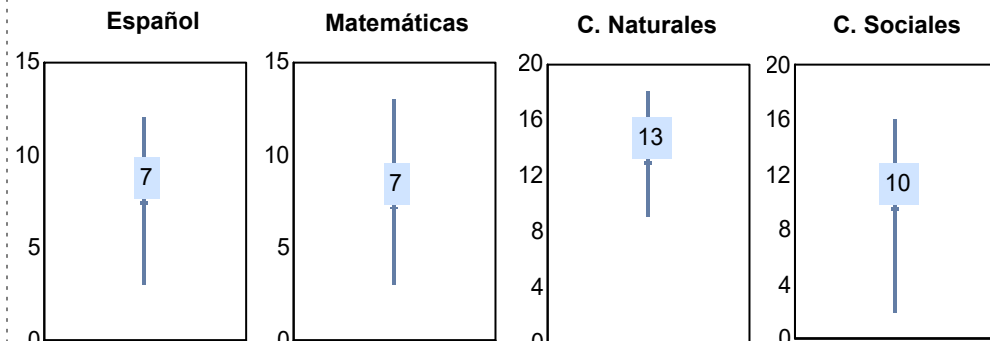
El **0.00%** de los matriculados manifestaron tener un empleo.

## Resultados del EXHCOBA

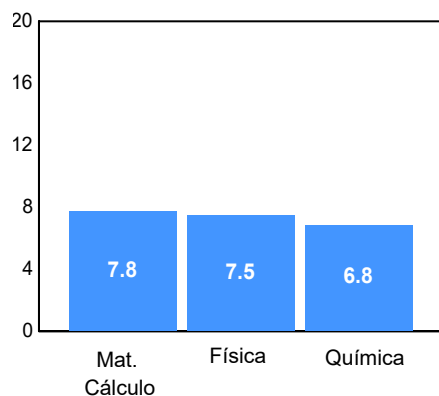
### Habilidades



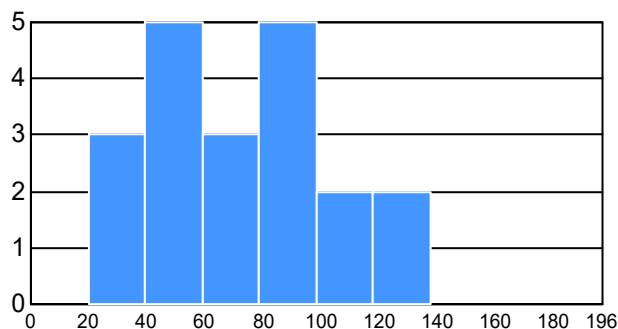
### Conocimientos



### Asignaturas de especialidad



### Puntaje



### Promedio:

73.54

### Desviación Estandar:

28.79

### Porcentaje de errores:

43.08

# Reporte del Examen de admisión 2019-II

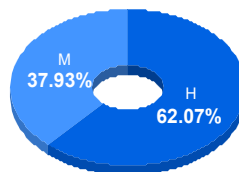
## Datos generales

**Instituto:** IADA **Aspirantes:** 53 **Aceptados:** 29 **Matriculados:** 29 **Porcentaje aceptados:** 54.72  
**Programa:** Licenciatura en Música

### Aspirantes por bachillerato de procedencia

Bachillerato	Matriculados		
	Sí	No	Total
CBTIS 114	4	2	6
CBTIS 128	3	3	6
COBACH 5	5	0	5
Otros bachilleratos	4	1	5
Acuerdo 286	4	0	4
COBACH 11	0	2	2
COBACH 6	1	1	2
COBACH SEA	1	1	2
CONALEP II	1	1	2
P. TecMilenio	1	1	2
Otro	5	12	17
Total	29	24	53

### Matriculados por sexo



### Promedio de edad:

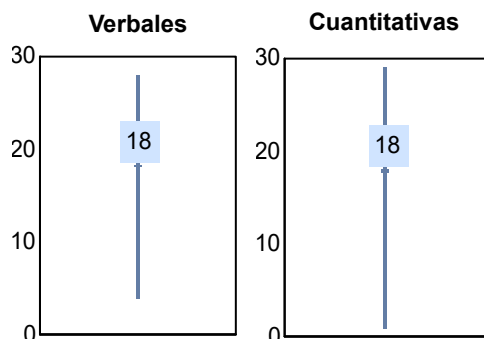
Hombres	Mujeres
19.3	18.4

El **93.1%** de los aceptados matriculados solicitaron la ficha de aspirantes de *Nuevo Ingreso*.

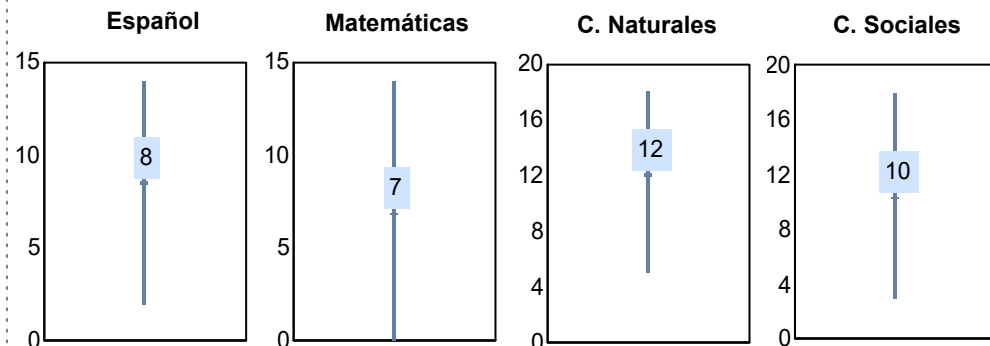
El **0.00%** de los matriculados manifestaron tener un empleo.

## Resultados del EXHCOBA

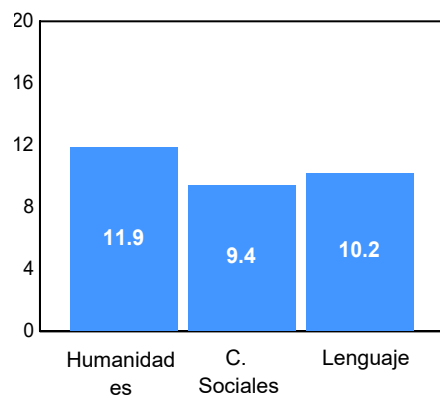
### Habilidades



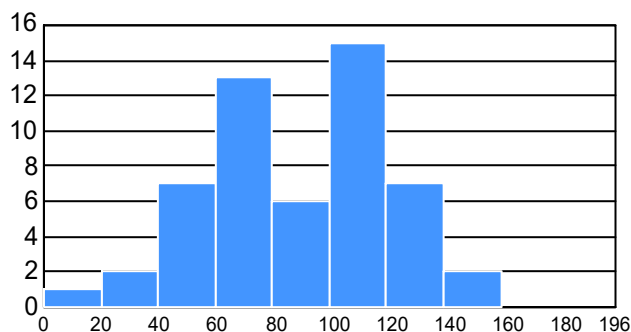
### Conocimientos



### Asignaturas de especialidad



### Puntaje



**Promedio:** 87.93  
**Desviación Estandar:** 31.89  
**Porcentaje de errores:** 36.56

# Reporte del Examen de admisión 2019-II

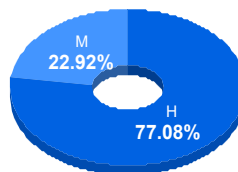
## Datos generales

**Instituto:** IADA **Aspirantes:** 116 **Aceptados:** 32 **Matriculados:** 48 **Porcentaje aceptados:** 27.59  
**Programa:** Licenciatura en Producción Musical

### Aspirantes por bachillerato de procedencia

Bachillerato	Matriculados		
	Sí	No	Total
COBACH 6	7	6	13
Otros bachilleratos	5	7	12
CBTIS 114	4	4	8
COBACH 7	2	5	7
CBTIS 128	2	4	6
COBACH 5	3	3	6
COBACH 9	0	6	6
COBACH	2	3	5
Abierta v	2	2	4
COBACH SEA	1	2	3
Otro	20	26	46
Total	48	68	116

### Matriculados por sexo



### Promedio de edad:

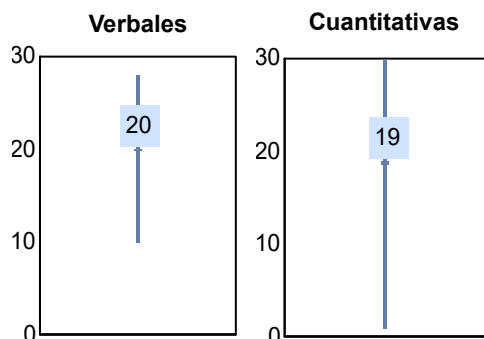
Hombres	Mujeres
23.0	20.1

El **137.5%** de los aceptados matriculados solicitaron la ficha de aspirantes de *Nuevo Ingreso*.

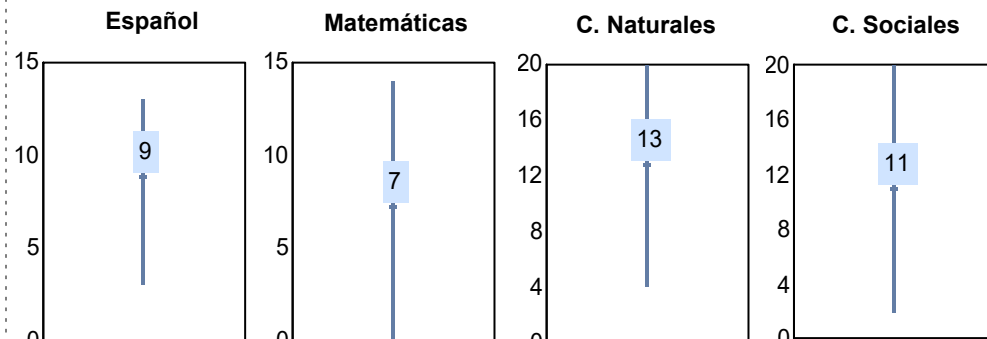
El **0.00%** de los matriculados manifestaron tener un empleo.

## Resultados del EXHCOBA

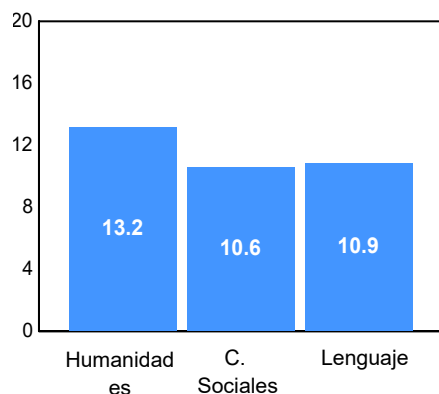
### Habilidades



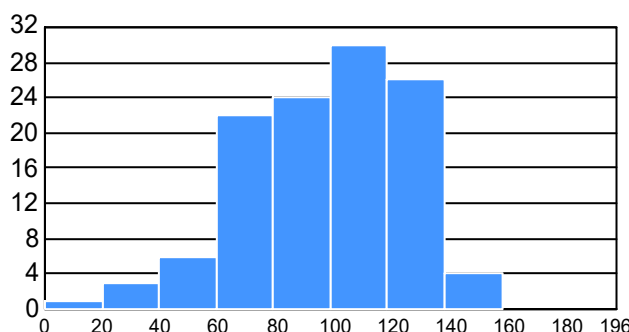
### Conocimientos



### Asignaturas de especialidad



### Puntaje



**Promedio:** 96.50  
**Desviación Estandar:** 28.19  
**Porcentaje de errores:** 34.53

# Reporte del Examen de admisión 2019-II

## Datos generales

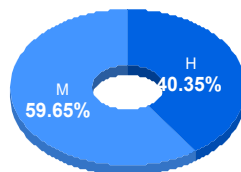
**Instituto:** IADA  
**Programa:** Licenciatura en Publicidad

**Aspirantes:** 88      **Aceptados:** 60      **Matriculados:** 57      **Porcentaje aceptados:** 68.18

### Aspirantes por bachillerato de procedencia

Bachillerato	Matriculados		
	Sí	No	Total
CBTIS 128	10	6	16
COBACH 11	4	3	7
COBACH 16	5	2	7
COBACH 9	5	2	7
Otros bachilleratos	4	3	7
COBACH 6	4	1	5
COBACH 7	2	2	4
COBACH 19	2	1	3
Colegio Santa María	2	1	3
CONALEP III	1	2	3
Otro	18	8	26
<b>Total</b>	<b>57</b>	<b>31</b>	<b>88</b>

### Matriculados por sexo



### Promedio de edad:

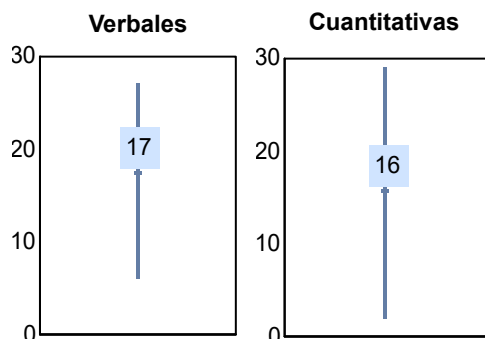
Hombres	Mujeres
19.7	19.2

El **93.3%** de los aceptados matriculados solicitaron la ficha de aspirantes de *Nuevo Ingreso*.

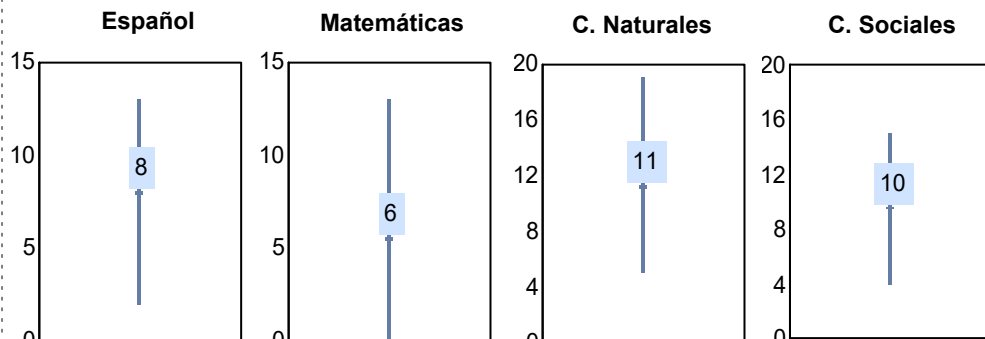
El **0.00%** de los matriculados manifestaron tener un empleo.

## Resultados del EXHCOBA

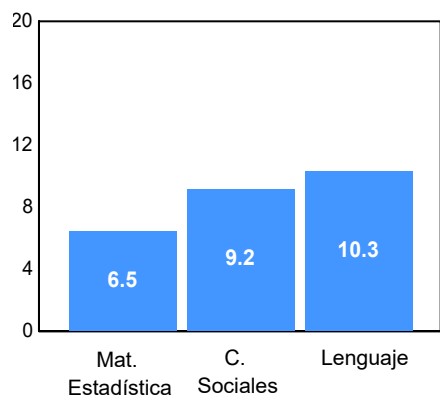
### Habilidades



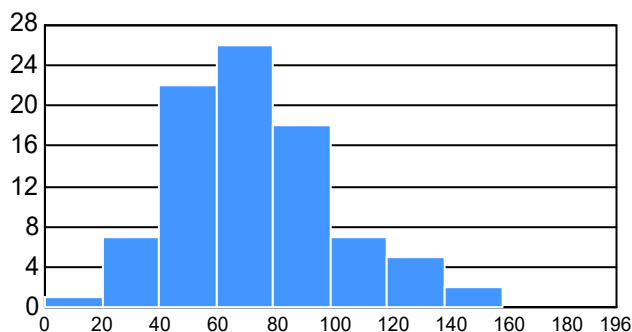
### Conocimientos



### Asignaturas de especialidad



### Puntaje



**Promedio:** 72.51  
**Desviación Estandar:** 27.79  
**Porcentaje de errores:** 44.20

# Reporte del Examen de admisión 2019-II

## Datos generales

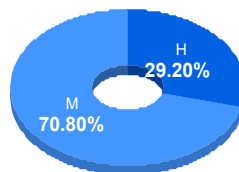
**Instituto:** ICB  
**Programa:** Cirujano Dentista

**Aspirantes:** 744  
**Aceptados:** 90  
**Matriculados:** 113  
**Porcentaje aceptados:** 12.10

### Aspirantes por bachillerato de procedencia

Bachillerato	Matriculados		
	Sí	No	Total
COBACH 6	22	50	72
COBACH 19	8	49	57
COBACH 5	9	45	54
Otros bachilleratos	8	46	54
COBACH 9	4	49	53
CBTIS 128	12	40	52
COBACH 7	3	47	50
CBTIS 114	7	36	43
COBACH 11	2	30	32
P. TecMilenio	7	9	16
Otro	31	230	261
Total	113	631	744

### Matriculados por sexo



### Promedio de edad:

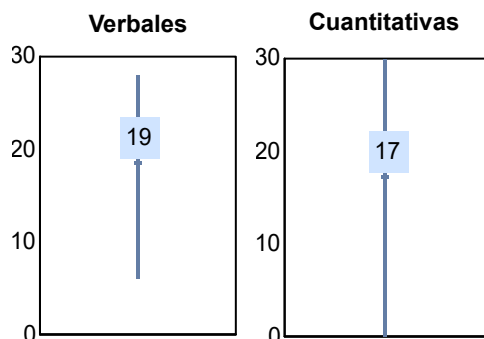
Hombres	Mujeres
19.3	18.6

El **122.2%** de los aceptados matriculados solicitaron la ficha de aspirantes de *Nuevo Ingreso*.

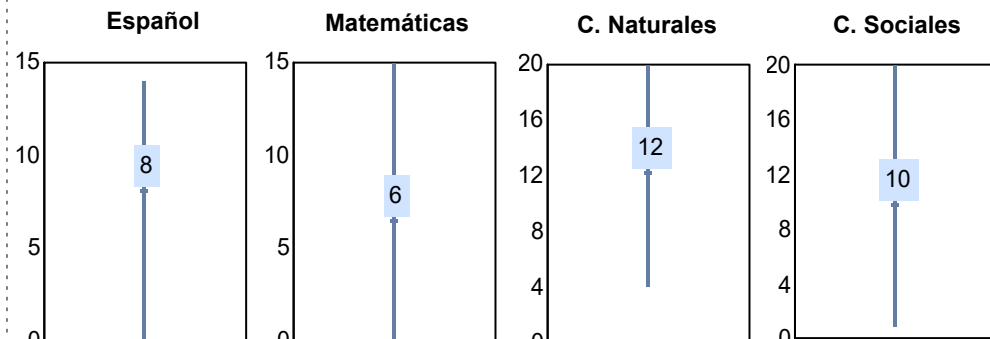
El **0.00%** de los matriculados manifestaron tener un empleo.

## Resultados del EXHCOBA

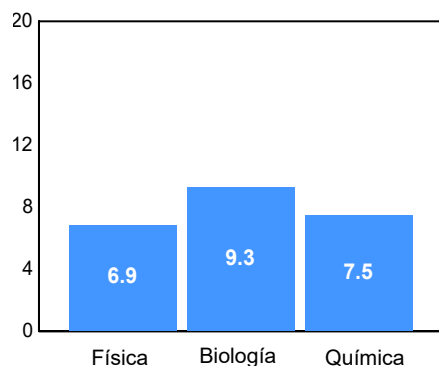
### Habilidades



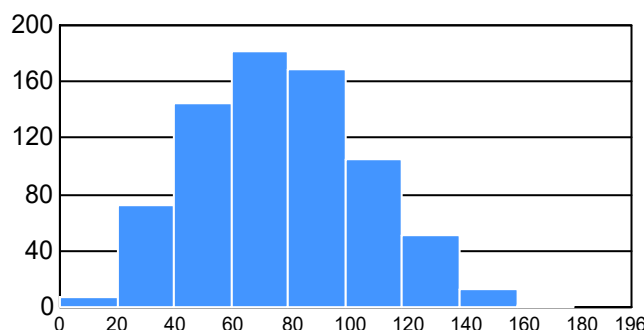
### Conocimientos



### Asignaturas de especialidad



### Puntaje



**Promedio:** 75.84  
**Desviación Estandar:** 28.90  
**Porcentaje de errores:** 42.54



# Reporte del Examen de admisión 2019-II

## Datos generales

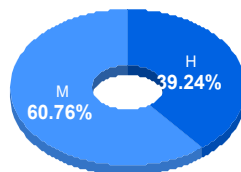
**Instituto:** ICB  
**Programa:** Licenciatura en Biología

**Aspirantes:** 132    **Aceptados:** 90    **Matriculados:** 79    **Porcentaje aceptados:** 68.18

### Aspirantes por bachillerato de procedencia

Bachillerato	Matriculados		
	Sí	No	Total
COBACH 19	11	2	13
CBTIS 128	7	3	10
COBACH 11	6	4	10
CBTIS 114	6	3	9
COBACH 5	7	2	9
COBACH 6	4	4	8
COBACH 9	7	1	8
Otros bachilleratos	3	5	8
COBACH 7	4	3	7
COBACH 16	3	2	5
Otro	21	24	45
<b>Total</b>	<b>79</b>	<b>53</b>	<b>132</b>

### Matriculados por sexo



### Promedio de edad:

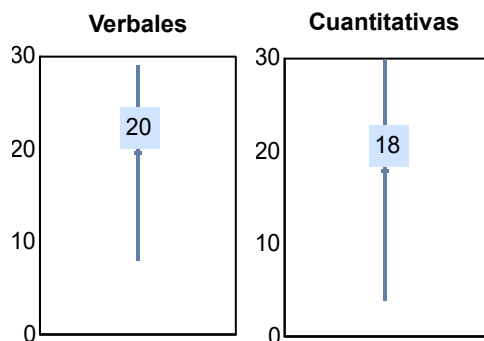
Hombres	Mujeres
18.4	18.5

El **85.6%** de los aceptados matriculados solicitaron la ficha de aspirantes de *Nuevo Ingreso*.

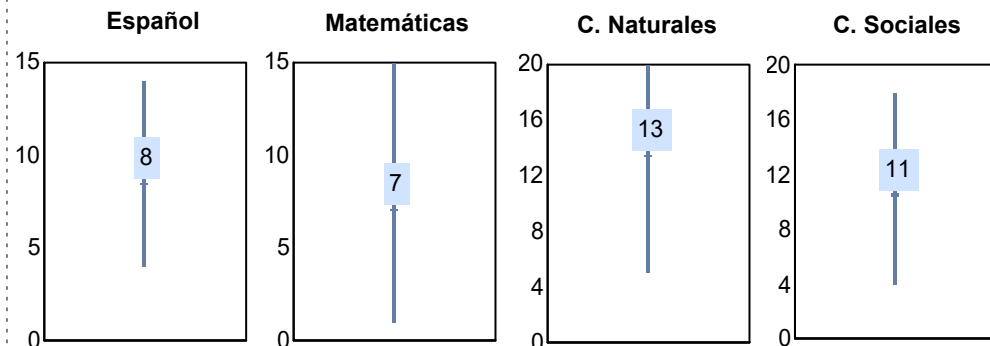
El **0.00%** de los matriculados manifestaron tener un empleo.

## Resultados del EXHCOBA

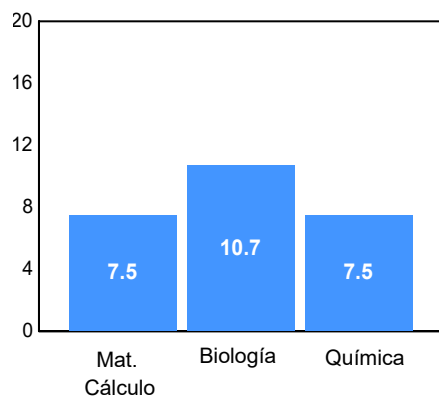
### Habilidades



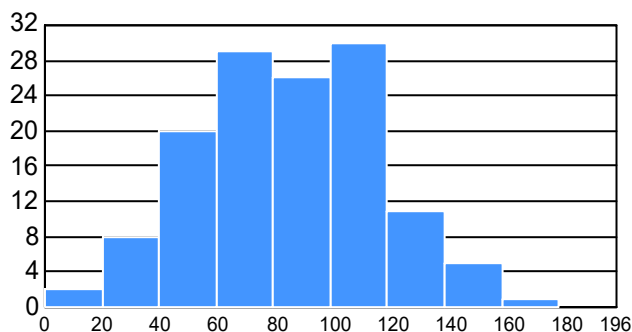
### Conocimientos



### Asignaturas de especialidad



### Puntaje



**Promedio:** 84.48  
**Desviación Estandar:** 30.71  
**Porcentaje de errores:** 38.07

# Reporte del Examen de admisión 2019-II

## Datos generales

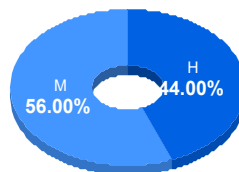
**Instituto:** ICB  
**Programa:** Licenciatura en Biotecnología

**Aspirantes:** 147    **Aceptados:** 90    **Matriculados:** 75    **Porcentaje aceptados:** 61.22

### Aspirantes por bachillerato de procedencia

Bachillerato	Matriculados		
	Sí	No	Total
COBACH 5	9	6	15
COBACH 6	8	7	15
Otros bachilleratos	7	6	13
COBACH 19	5	5	10
CBTIS 128	7	2	9
COBACH 7	7	2	9
COBACH 9	3	6	9
COBACH 11	4	4	8
CBTIS 114	4	2	6
Preparatoria Central	3	3	6
Otro	18	29	47
<b>Total</b>	<b>75</b>	<b>72</b>	<b>147</b>

### Matriculados por sexo



### Promedio de edad:

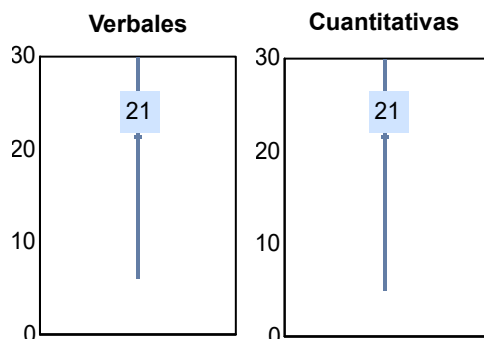
Hombres	Mujeres
19.7	18.2

El **80.0%** de los aceptados matriculados solicitaron la ficha de aspirantes de *Nuevo Ingreso*.

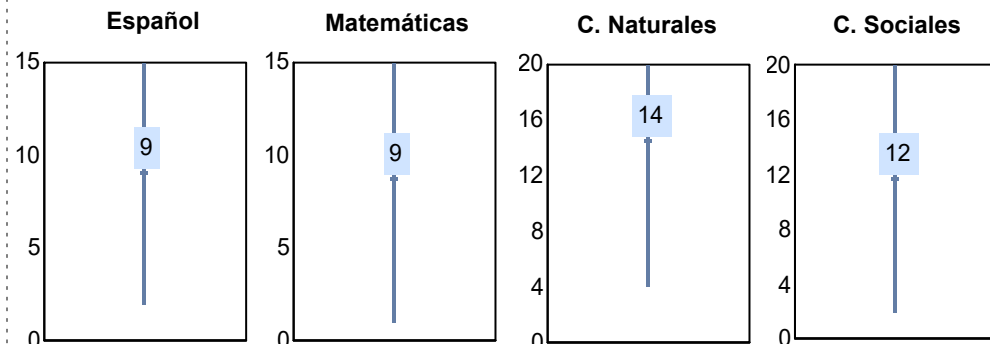
El **1.11%** de los matriculados manifestaron tener un empleo.

## Resultados del EXHCOBA

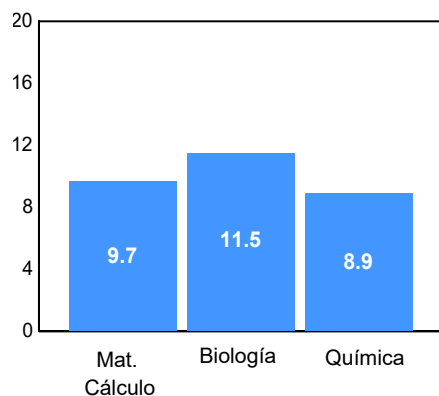
### Habilidades



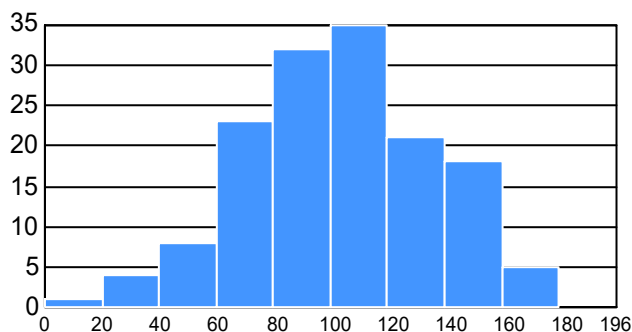
### Conocimientos



### Asignaturas de especialidad



### Puntaje



**Promedio:** 101.38  
**Desviación Estandar:** 32.31  
**Porcentaje de errores:** 32.32

# Reporte del Examen de admisión 2019-II

## Datos generales

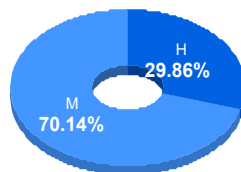
**Instituto:** ICB  
**Programa:** Licenciatura en Enfermería

**Aspirantes:** 894  
**Aceptados:** 365  
**Matriculados:** 355  
**Porcentaje aceptados:** 40.83

### Aspirantes por bachillerato de procedencia

Bachillerato	Matriculados		
	Sí	No	Total
Otros bachilleratos	32	55	87
COBACH 9	26	41	67
CBTIS 128	21	36	57
COBACH 7	19	31	50
COBACH 19	19	30	49
COBACH 6	21	16	37
COBACH 11	12	23	35
CBTIS 114	9	23	32
COBACH	19	11	30
COBACH 5	13	16	29
Otro	164	257	421
Total	355	539	894

### Matriculados por sexo



### Promedio de edad:

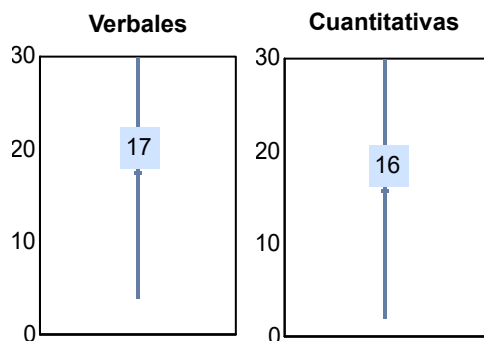
**Hombres:** 18.4  
**Mujeres:** 18.3

El **96.4%** de los aceptados matriculados solicitaron la ficha de aspirantes de *Nuevo Ingreso*.

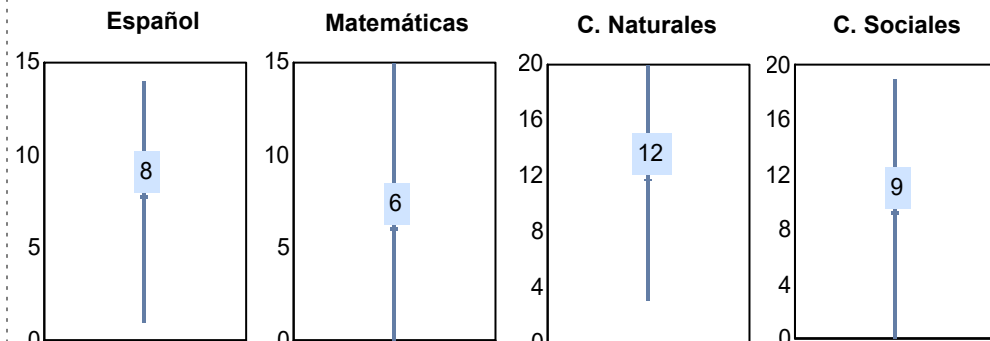
El **0.27%** de los matriculados manifestaron tener un empleo.

## Resultados del EXHCOBA

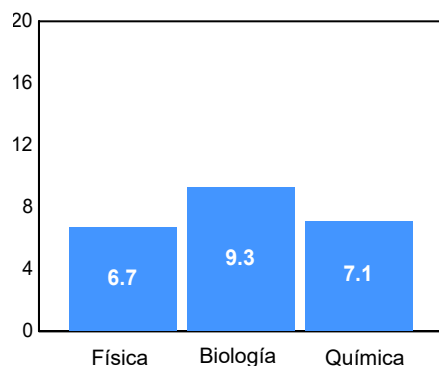
### Habilidades



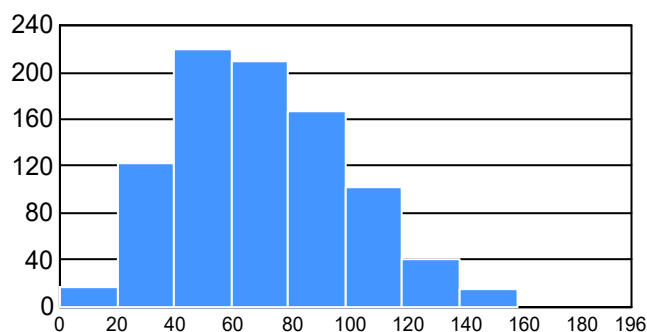
### Conocimientos



### Asignaturas de especialidad



### Puntaje



**Promedio:** 69.27  
**Desviación Estandar:** 29.49  
**Porcentaje de errores:** 45.51

# Reporte del Examen de admisión 2019-II

## Datos generales

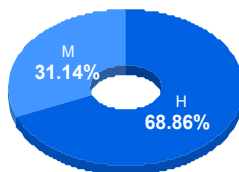
**Instituto:** ICB  
**Programa:** Licenciatura en Entrenamiento Deportivo

**Aspirantes:** 224      **Aceptados:** 172      **Matriculados:** 167      **Porcentaje aceptados:** 76.79

### Aspirantes por bachillerato de procedencia

Bachillerato	Matriculados		
	Sí	No	Total
Otros bachilleratos	18	9	27
COBACH 19	14	1	15
COBACH 11	14	0	14
COBACH 7	13	1	14
CBTIS 128	11	2	13
COBACH 9	12	1	13
COBACH 5	11	1	12
CBTIS 114	6	1	7
COBACH 6	6	1	7
Bachillerato EUA	5	1	6
Otro	57	39	96
<b>Total</b>	<b>167</b>	<b>57</b>	<b>224</b>

### Matriculados por sexo



### Promedio de edad:

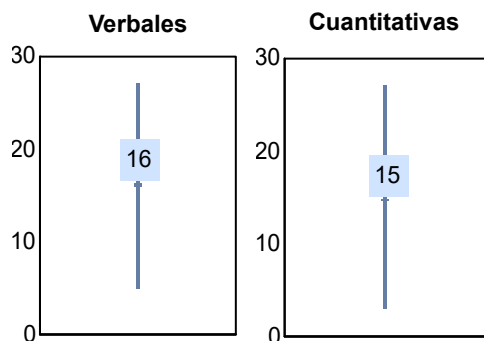
Hombres	Mujeres
19.4	18.2

El **94.8%** de los aceptados matriculados solicitaron la ficha de aspirantes de *Nuevo Ingreso*.

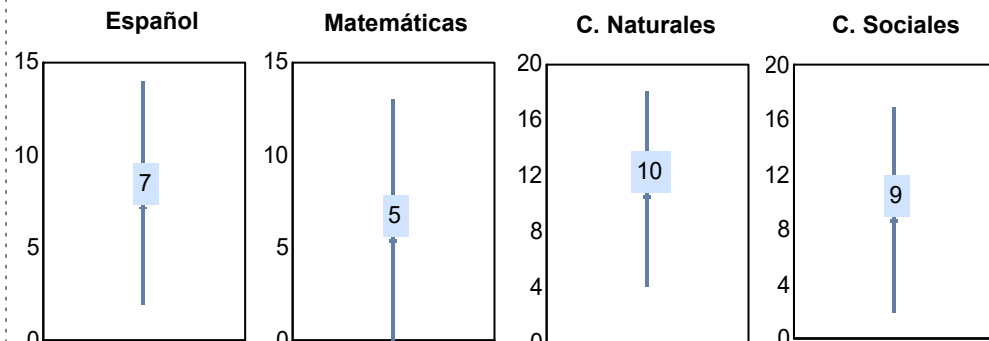
El **0.00%** de los matriculados manifestaron tener un empleo.

## Resultados del EXHCOBA

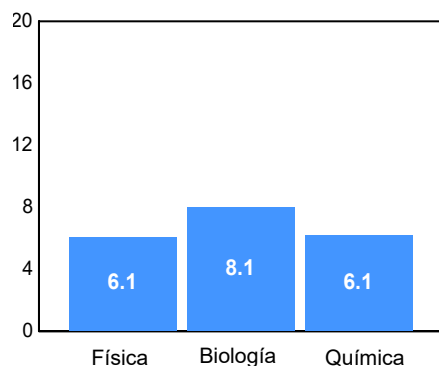
### Habilidades



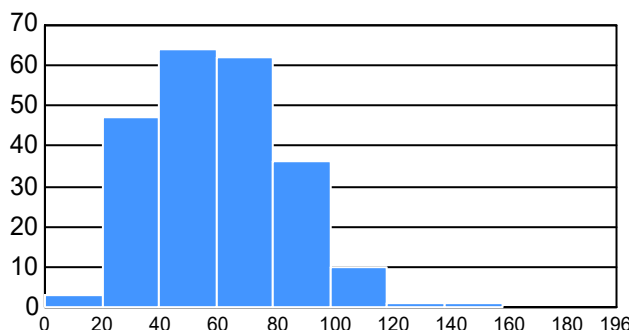
### Conocimientos



### Asignaturas de especialidad



### Puntaje



**Promedio:** 59.68  
**Desviación Estandar:** 23.35  
**Porcentaje de errores:** 48.86

# Reporte del Examen de admisión 2019-II

## Datos generales

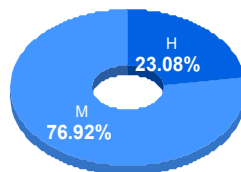
**Instituto:** ICB  
**Programa:** Licenciatura en Gerontología

**Aspirantes:** 19    **Aceptados:** 17    **Matriculados:** 13    **Porcentaje aceptados:** 89.47

### Aspirantes por bachillerato de procedencia

Bachillerato	Matriculados		
	Sí	No	Total
CBTIS 128	3	1	4
COBACH 16	3	0	3
COBACH 5	1	1	2
COBACH 7	2	0	2
Otros bachilleratos	0	2	2
CECYT 11	1	0	1
CECYT 7	0	1	1
COBACH 11	0	1	1
COBACH 19	1	0	1
COBACH 9	1	0	1
Otro	1	0	1
<b>Total</b>	<b>13</b>	<b>6</b>	<b>19</b>

### Matriculados por sexo



### Promedio de edad:

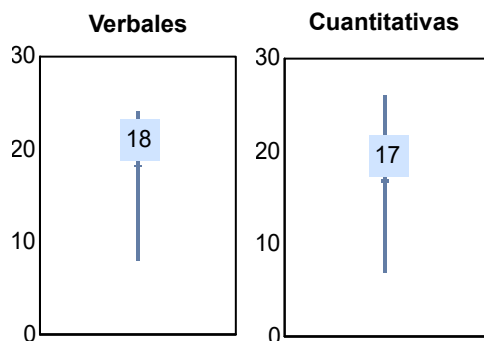
**Hombres:** 18.0    **Mujeres:** 19.1

El **76.5%** de los aceptados matriculados solicitaron la ficha de aspirantes de *Nuevo Ingreso*.

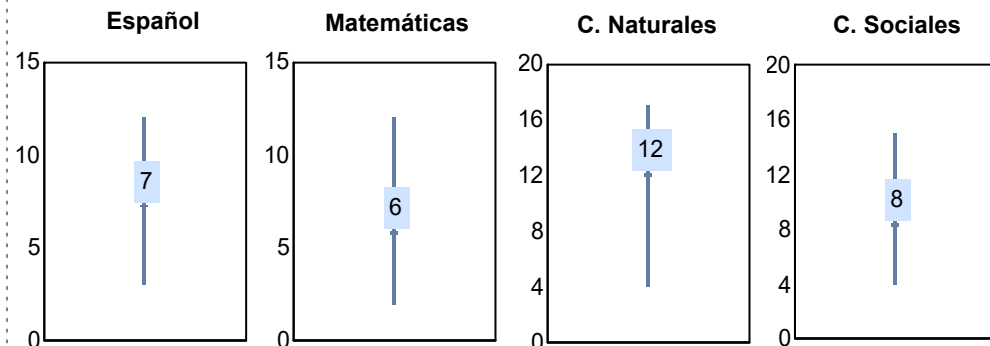
El **0.00%** de los matriculados manifestaron tener un empleo.

## Resultados del EXHCOBA

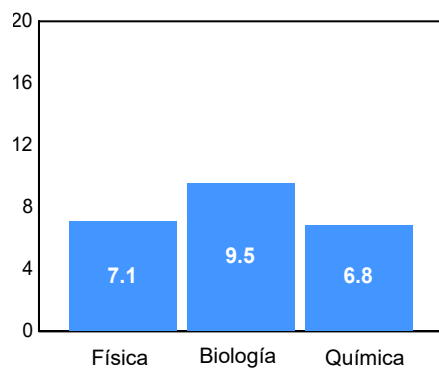
### Habilidades



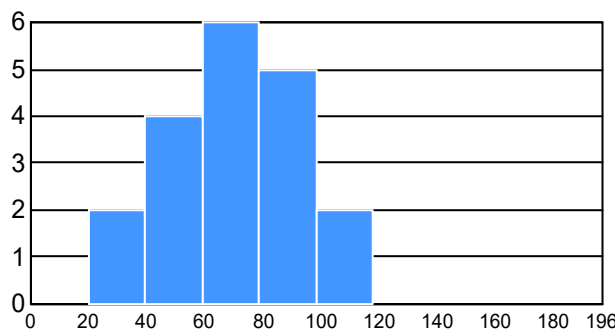
### Conocimientos



### Asignaturas de especialidad



### Puntaje



### Promedio:

70.05

### Desviación Estandar:

25.14

### Porcentaje de errores:

45.87

# Reporte del Examen de admisión 2019-II

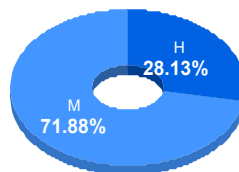
## Datos generales

**Instituto:** ICB **Aspirantes:** 304 **Aceptados:** 216 **Matriculados:** 192 **Porcentaje aceptados:** 71.05  
**Programa:** Licenciatura en Nutrición

### Aspirantes por bachillerato de procedencia

Bachillerato	Matriculados		
	Sí	No	Total
COBACH 6	16	8	24
COBACH 7	15	7	22
COBACH 9	18	3	21
COBACH 5	15	5	20
COBACH 19	15	4	19
COBACH 11	10	4	14
Otros bachilleratos	9	4	13
CBTIS 114	8	3	11
CBTIS 128	8	3	11
CETIS 93	9	2	11
Otro	69	69	138
<b>Total</b>	<b>192</b>	<b>112</b>	<b>304</b>

### Matriculados por sexo



### Promedio de edad:

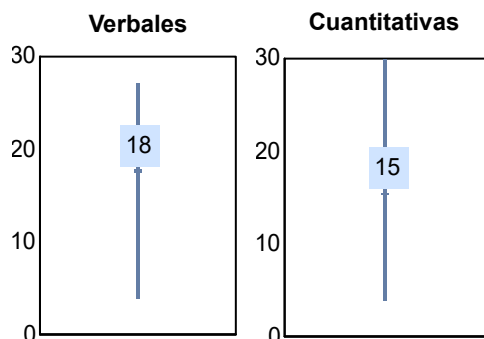
Hombres	Mujeres
19.4	18.7

El **86.6%** de los aceptados matriculados solicitaron la ficha de aspirantes de *Nuevo Ingreso*.

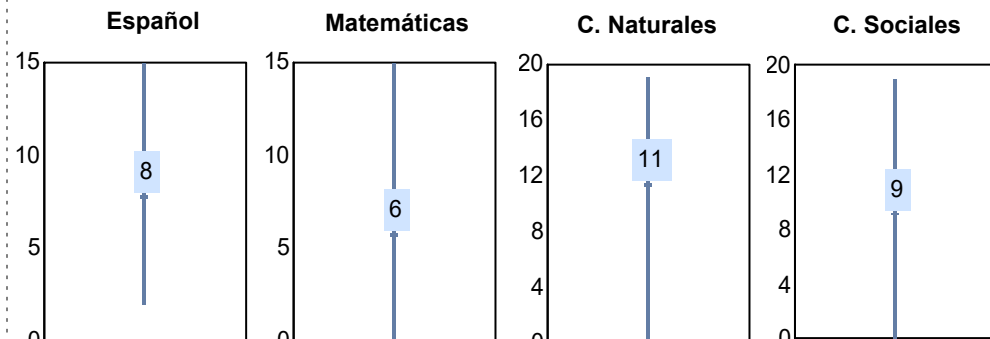
El **1.39%** de los matriculados manifestaron tener un empleo.

## Resultados del EXHCOBA

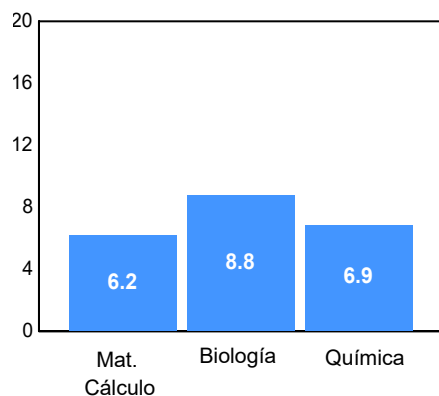
### Habilidades



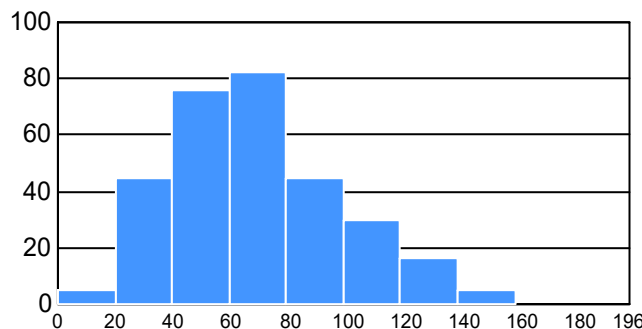
### Conocimientos



### Asignaturas de especialidad



### Puntaje



**Promedio:** 67.89  
**Desviación Estandar:** 29.38  
**Porcentaje de errores:** 44.22

# Reporte del Examen de admisión 2019-II

## Datos generales

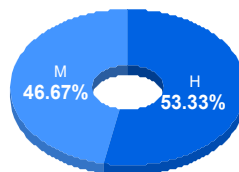
**Instituto:** ICB  
**Programa:** Licenciatura en Química

**Aspirantes:** 124    **Aceptados:** 90    **Matriculados:** 90    **Porcentaje aceptados:** 72.58

### Aspirantes por bachillerato de procedencia

Bachillerato	Matriculados		
	Sí	No	Total
COBACH 19	12	3	15
COBACH 7	10	2	12
COBACH 11	10	1	11
Otros bachilleratos	6	3	9
COBACH 5	7	1	8
COBACH 6	6	2	8
COBACH 9	5	3	8
COBACH 16	4	3	7
CBTIS 114	4	2	6
CBTIS 128	4	1	5
Otro	22	13	35
Total	90	34	124

### Matriculados por sexo



### Promedio de edad:

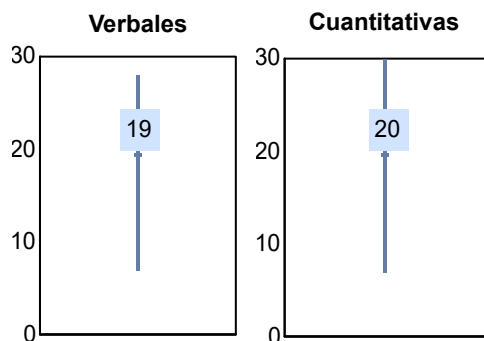
Hombres	Mujeres
19.0	18.7

El **95.6%** de los aceptados matriculados solicitaron la ficha de aspirantes de *Nuevo Ingreso*.

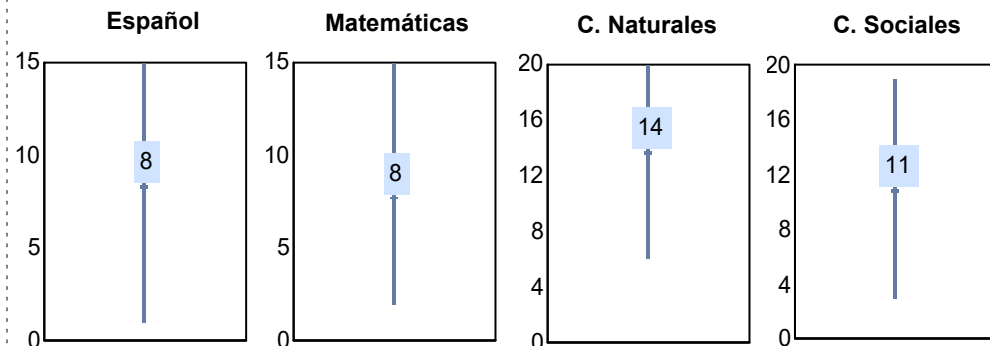
El **1.11%** de los matriculados manifestaron tener un empleo.

## Resultados del EXHCOBA

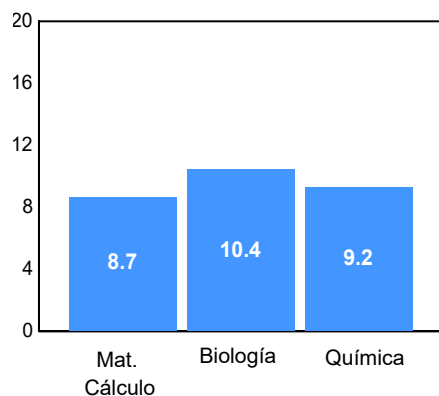
### Habilidades



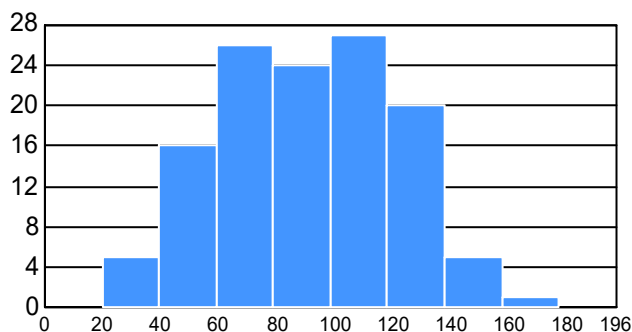
### Conocimientos



### Asignaturas de especialidad



### Puntaje



**Promedio:** 90.36  
**Desviación Estandar:** 30.20  
**Porcentaje de errores:** 36.53

# Reporte del Examen de admisión 2019-II

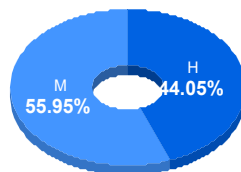
## Datos generales

**Instituto:** ICB **Aspirantes:** 271 **Aceptados:** 80 **Matriculados:** 84 **Porcentaje aceptados:** 29.52  
**Programa:** Licenciatura en Químico Farmacéutico Biólogo

### Aspirantes por bachillerato de procedencia

Bachillerato	Matriculados		
	Sí	No	Total
CBTIS 128	14	17	31
COBACH 19	14	14	28
COBACH 6	11	14	25
COBACH 7	5	19	24
Otros bachilleratos	3	17	20
COBACH 11	4	14	18
COBACH 9	5	13	18
CBTIS 114	2	11	13
COBACH 16	0	11	11
COBACH 5	6	5	11
Otro	20	52	72
Total	84	187	271

### Matriculados por sexo



### Promedio de edad:

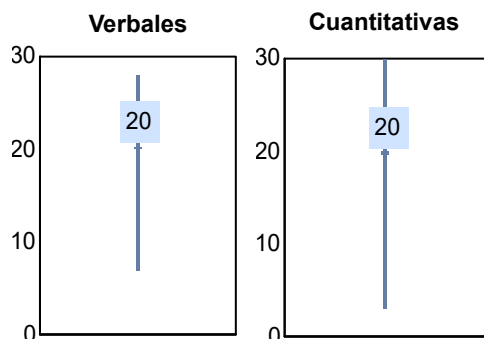
Hombres	Mujeres
19.5	18.6

El **98.8%** de los aceptados matriculados solicitaron la ficha de aspirantes de *Nuevo Ingreso*.

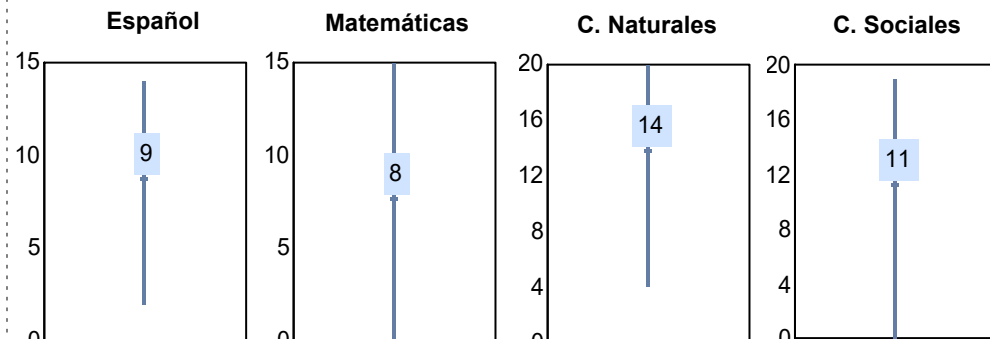
El **1.25%** de los matriculados manifestaron tener un empleo.

## Resultados del EXHCOBA

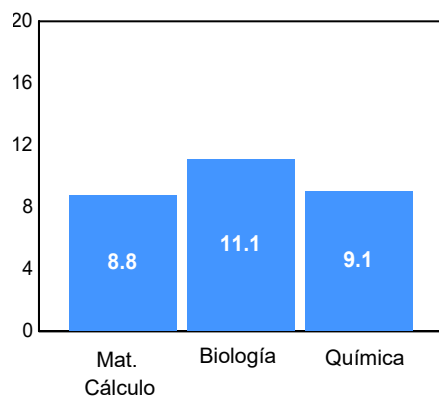
### Habilidades



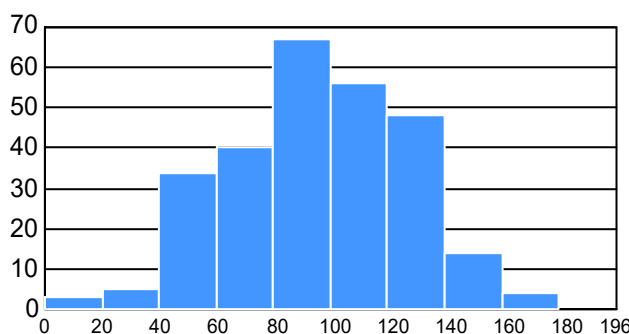
### Conocimientos



### Asignaturas de especialidad



### Puntaje



**Promedio:** 93.58  
**Desviación Estandar:** 30.26  
**Porcentaje de errores:** 35.22



# Reporte del Examen de admisión 2019-II

## Datos generales

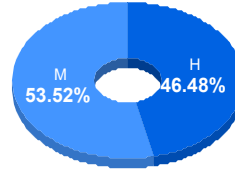
**Instituto:** ICB  
**Programa:** Médico Cirujano

**Aspirantes:** 1,610    **Aceptados:** 112    **Matriculados:** 142    **Porcentaje aceptados:** 6.96

### Aspirantes por bachillerato de procedencia

Bachillerato	Matriculados		
	Sí	No	Total
Otros bachilleratos	14	141	155
CBTIS 128	5	121	126
COBACH 6	11	112	123
COBACH 9	4	98	102
COBACH 19	4	92	96
COBACH 7	4	83	87
COBACH 5	4	81	85
COBACH 11	1	79	80
CBTIS 114	3	65	68
Preparatoria Central	25	24	49
Otro	67	572	639
<b>Total</b>	<b>142</b>	<b>1,468</b>	<b>1,610</b>

### Matriculados por sexo



### Promedio de edad:

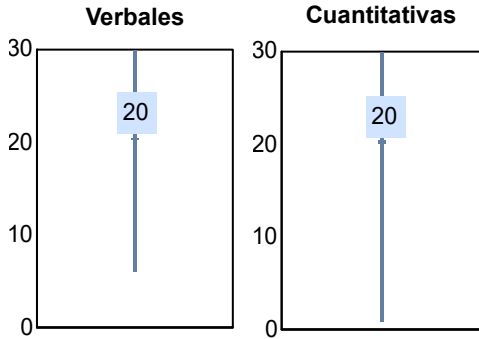
Hombres	Mujeres
19.4	18.5

El **123.2%** de los aceptados matriculados solicitaron la ficha de aspirantes de *Nuevo Ingreso*.

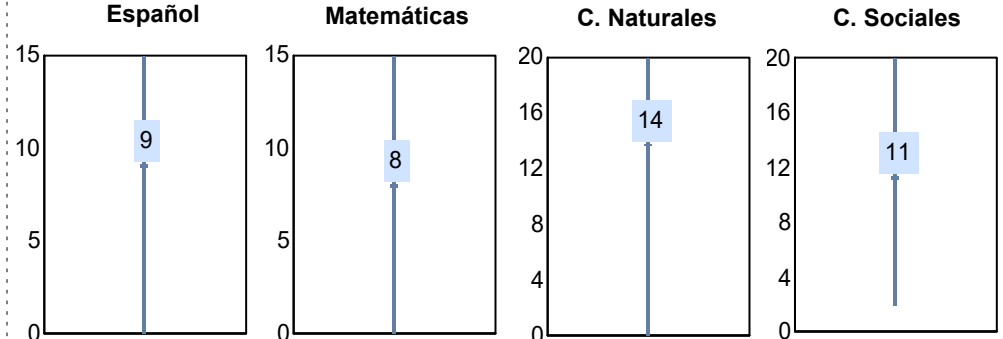
El **0.00%** de los matriculados manifestaron tener un empleo.

## Resultados del EXHCOBA

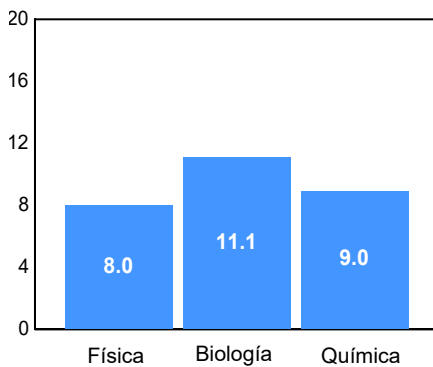
### Habilidades



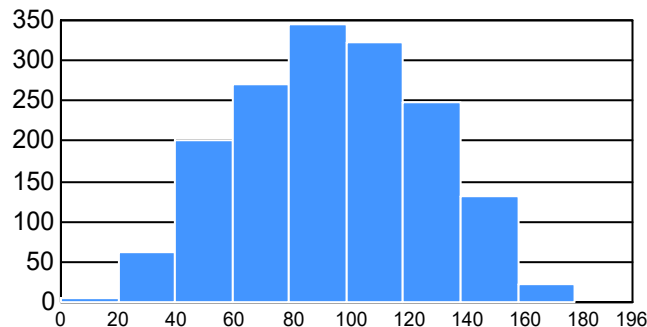
### Conocimientos



### Asignaturas de especialidad



### Puntaje



**Promedio:** 93.32  
**Desviación Estandar:** 32.32  
**Porcentaje de errores:** 36.18

# Reporte del Examen de admisión 2019-II

## Datos generales

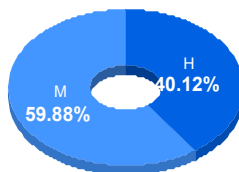
**Instituto:** ICB  
**Programa:** Médico Veterinario Zootecnista

**Aspirantes:** 406  
**Aceptados:** 150  
**Matriculados:** 162  
**Porcentaje aceptados:** 36.95

### Aspirantes por bachillerato de procedencia

Bachillerato	Matriculados		
	Sí	No	Total
Otros bachilleratos	15	38	53
COBACH	10	18	28
COBACH 19	12	12	24
COBACH 9	8	16	24
COBACH 6	14	8	22
COBACH 5	13	8	21
COBACH 7	10	7	17
CBTIS 114	6	10	16
CBTIS 128	10	5	15
COBACH 11	8	4	12
Otro	56	118	174
Total	162	244	406

### Matriculados por sexo



### Promedio de edad:

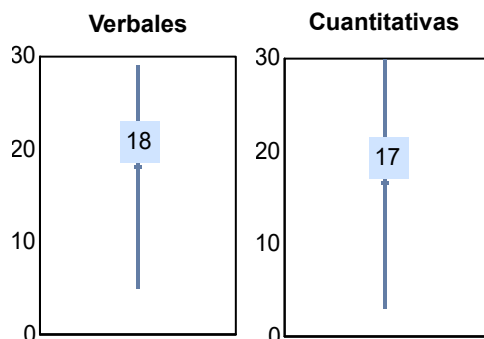
Hombres	Mujeres
19.9	18.6

El **106.0%** de los aceptados matriculados solicitaron la ficha de aspirantes de *Nuevo Ingreso*.

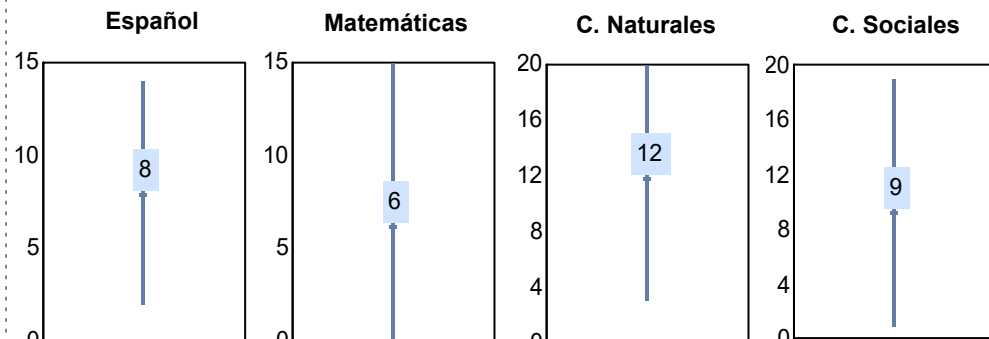
El **0.00%** de los matriculados manifestaron tener un empleo.

## Resultados del EXHCOBA

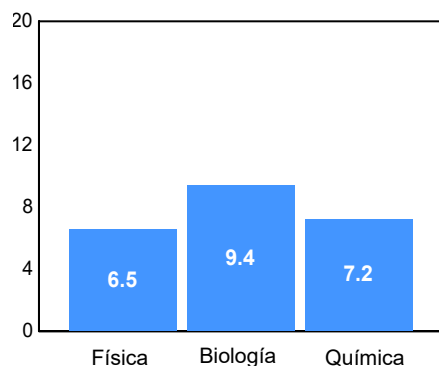
### Habilidades



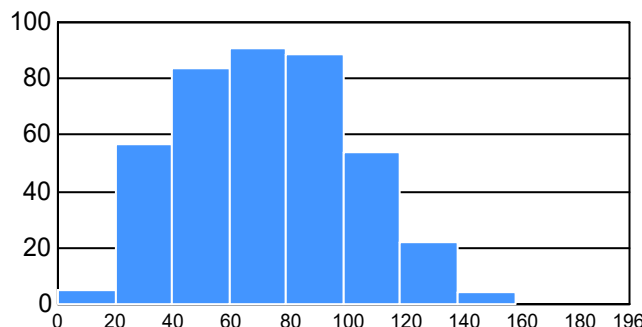
### Conocimientos



### Asignaturas de especialidad



### Puntaje



**Promedio:** 71.82  
**Desviación Estandar:** 28.68  
**Porcentaje de errores:** 44.27

# Reporte del Examen de admisión 2019-II

## Datos generales

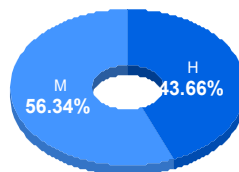
**Instituto:** ICSA **Aspirantes:** 799 **Aceptados:** 483 **Matriculados:** 481 **Porcentaje aceptados:** 60.45

**Programa:** Licenciatura en Administración de Empresas

### Aspirantes por bachillerato de procedencia

Bachillerato	Matriculados		
	Sí	No	Total
Otros bachilleratos	28	31	59
COBACH 19	28	27	55
COBACH 5	30	23	53
COBACH 6	39	14	53
COBACH 7	37	16	53
CBTIS 114	36	14	50
CBTIS 128	36	10	46
COBACH 9	32	8	40
COBACH 11	21	14	35
CTCJ	10	17	27
Otro	184	144	328
Total	481	318	799

### Matriculados por sexo



### Promedio de edad:

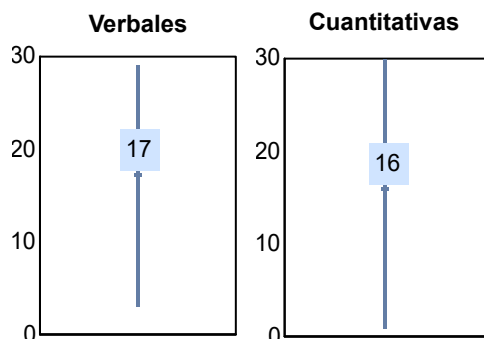
Hombres	Mujeres
19.3	18.9

El **95.4%** de los aceptados matriculados solicitaron la ficha de aspirantes de *Nuevo Ingreso*.

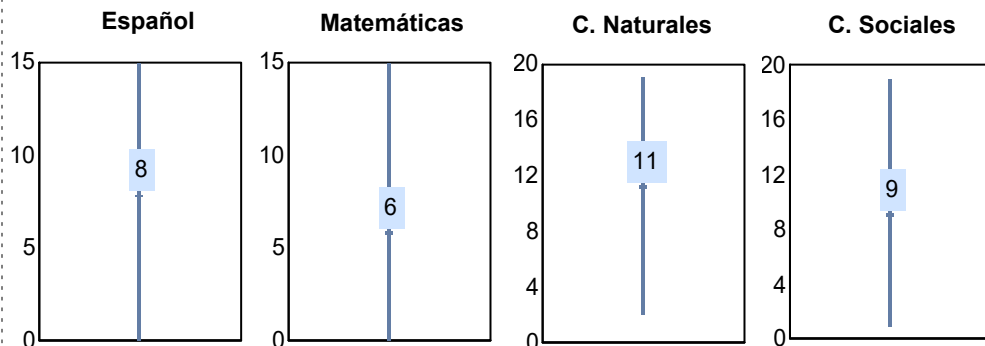
El **0.00%** de los matriculados manifestaron tener un empleo.

## Resultados del EXHCOBA

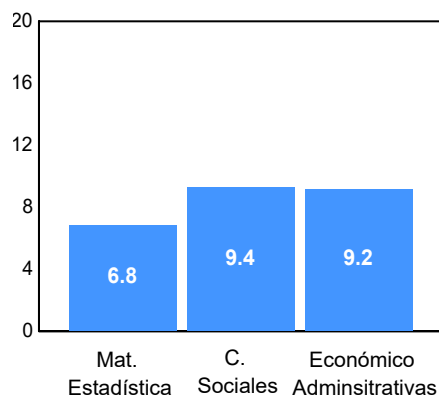
### Habilidades



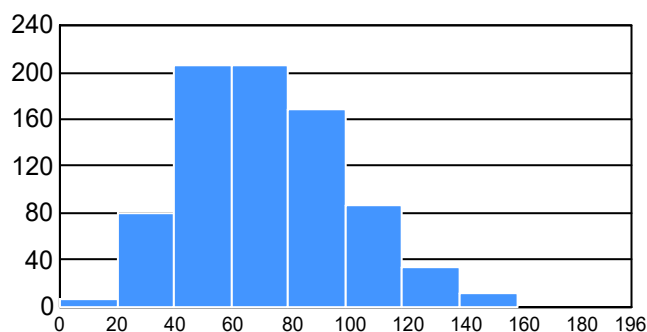
### Conocimientos



### Asignaturas de especialidad



### Puntaje



**Promedio:** 71.29

**Desviación Estandar:** 26.73

**Porcentaje de errores:** 44.28

# Reporte del Examen de admisión 2019-II

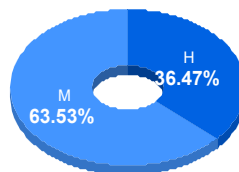
## Datos generales

**Instituto:** ICSA **Aspirantes:** 301 **Aceptados:** 183 **Matriculados:** 170 **Porcentaje aceptados:** 60.80  
**Programa:** Licenciatura en Comercio Exterior

### Aspirantes por bachillerato de procedencia

Bachillerato	Matriculados		
	Sí	No	Total
COBACH 11	28	13	41
Otros bachilleratos	14	15	29
COBACH 7	14	8	22
CBTIS 114	12	6	18
COBACH 6	10	8	18
COBACH 19	6	11	17
CBTIS 270	11	4	15
COBACH 9	10	3	13
CBTIS 128	9	3	12
COBACH 16	6	6	12
Otro	50	54	104
Total	170	131	301

### Matriculados por sexo



### Promedio de edad:

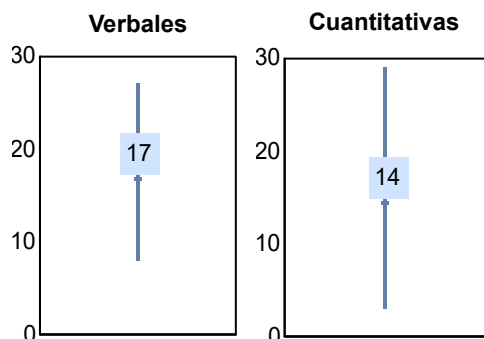
**Hombres** 18.7 **Mujeres** 18.4

El **90.7%** de los aceptados matriculados solicitaron la ficha de aspirantes de *Nuevo Ingreso*.

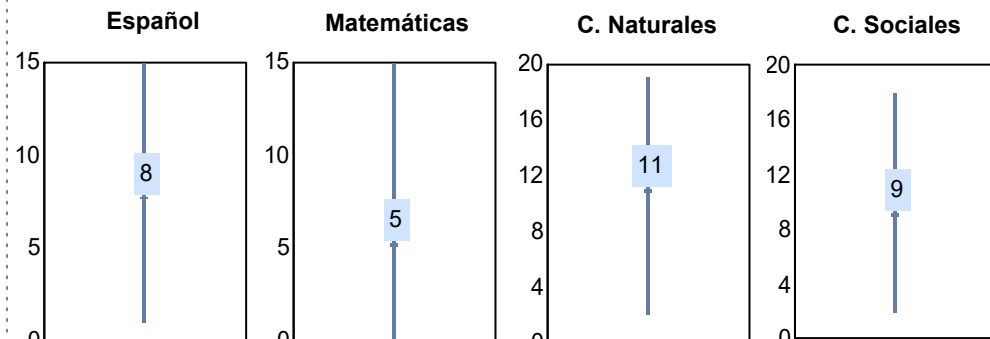
El **0.00%** de los matriculados manifestaron tener un empleo.

## Resultados del EXHCOBA

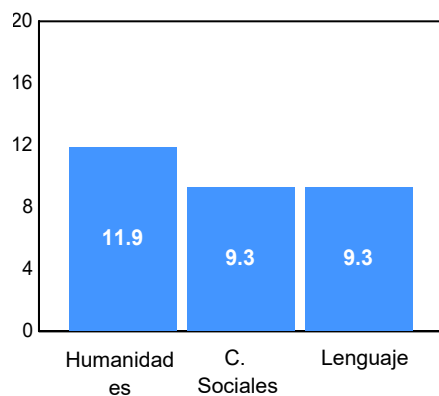
### Habilidades



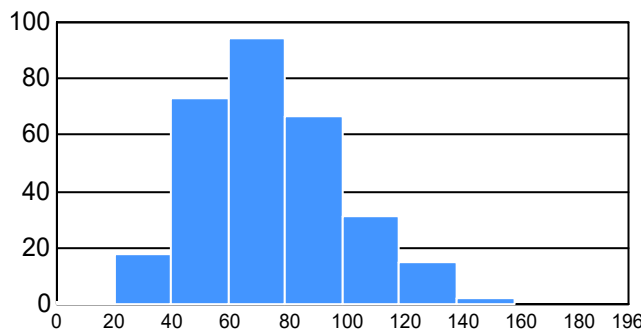
### Conocimientos



### Asignaturas de especialidad



### Puntaje



**Promedio:** 73.36  
**Desviación Estandar:** 24.51  
**Porcentaje de errores:** 44.55

# Reporte del Examen de admisión 2019-II

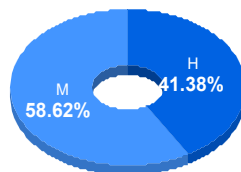
## Datos generales

**Instituto:** ICSA **Aspirantes:** 314 **Aceptados:** 300 **Matriculados:** 261 **Porcentaje aceptados:** 95.54  
**Programa:** Licenciatura en Contaduría

### Aspirantes por bachillerato de procedencia

Bachillerato	Matriculados		
	Sí	No	Total
COBACH 6	26	5	31
CBTIS 114	27	3	30
COBACH 19	24	5	29
Otros bachilleratos	17	6	23
COBACH 9	18	3	21
COBACH 5	17	1	18
COBACH 7	16	2	18
COBACH 11	12	5	17
CBTIS 128	13	2	15
CETIS 61	8	1	9
Otro	83	20	103
Total	261	53	314

### Matriculados por sexo



### Promedio de edad:

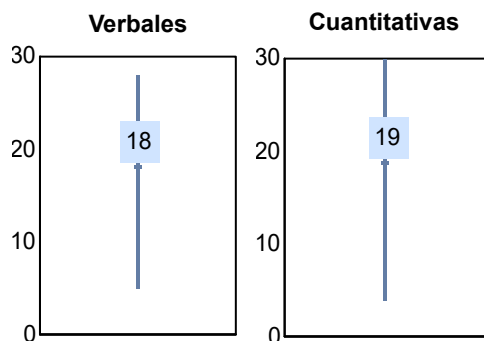
Hombres	Mujeres
20.1	19.0

El **83.7%** de los aceptados matriculados solicitaron la ficha de aspirantes de *Nuevo Ingreso*.

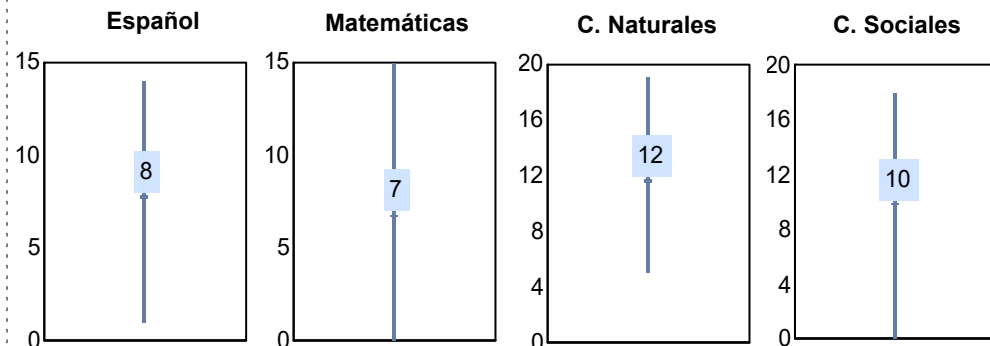
El **0.33%** de los matriculados manifestaron tener un empleo.

## Resultados del EXHCOBA

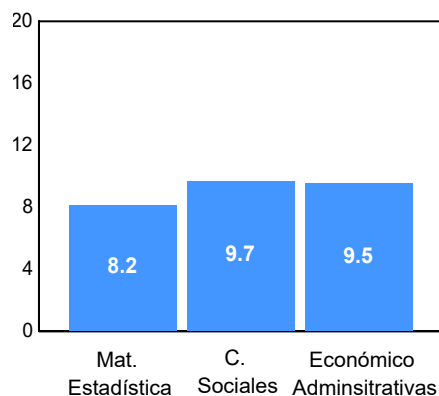
### Habilidades



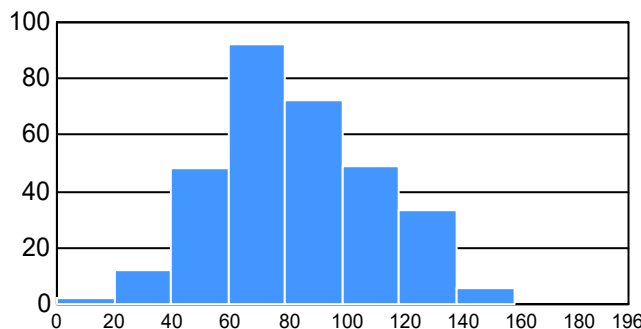
### Conocimientos



### Asignaturas de especialidad



### Puntaje



**Promedio:** 81.52  
**Desviación Estandar:** 26.96  
**Porcentaje de errores:** 39.83

# Reporte del Examen de admisión 2019-II

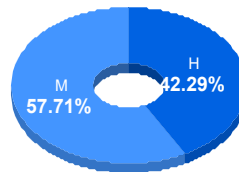
## Datos generales

**Instituto:** ICSA **Aspirantes:** 691 **Aceptados:** 560 **Matriculados:** 558 **Porcentaje aceptados:** 81.04  
**Programa:** Licenciatura en Derecho

### Aspirantes por bachillerato de procedencia

Bachillerato	Matriculados		
	Sí	No	Total
Otros bachilleratos	60	18	78
COBACH 6	51	5	56
COBACH 5	44	7	51
COBACH 9	44	6	50
COBACH 19	38	10	48
COBACH 11	37	1	38
COBACH 7	32	5	37
CBTIS 114	32	4	36
CBTIS 128	26	9	35
P. TecMilenio	12	4	16
Otro	182	64	246
<b>Total</b>	<b>558</b>	<b>133</b>	<b>691</b>

### Matriculados por sexo



### Promedio de edad:

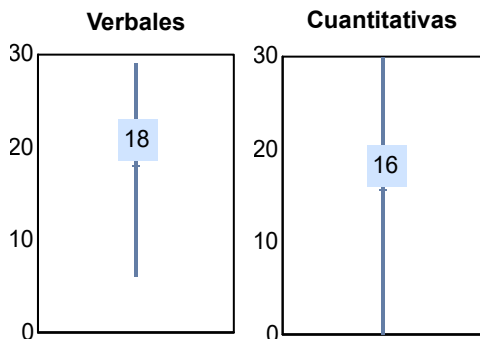
Hombres	Mujeres
19.4	18.8

El **97.9%** de los aceptados matriculados solicitaron la ficha de aspirantes de *Nuevo Ingreso*.

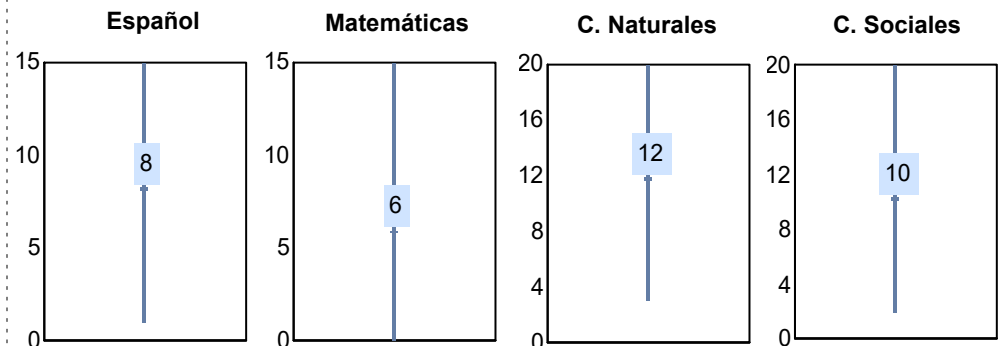
El **0.36%** de los matriculados manifestaron tener un empleo.

## Resultados del EXHCOBA

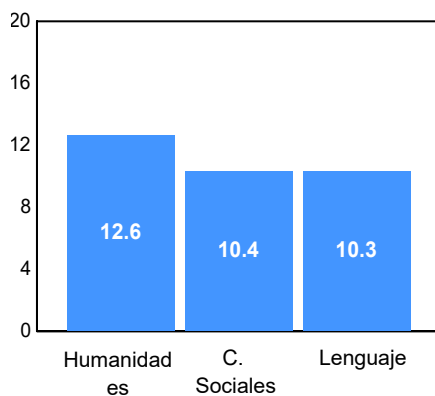
### Habilidades



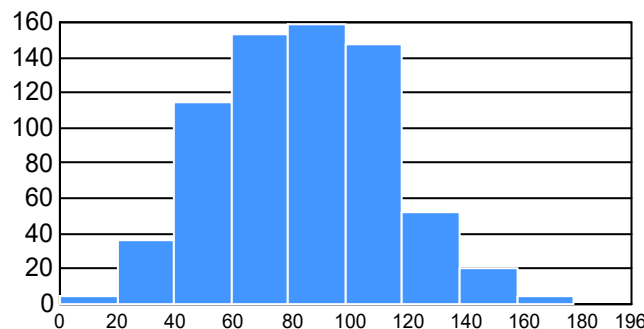
### Conocimientos



### Asignaturas de especialidad



### Puntaje



### Promedio:

83.31

### Desviación Estandar:

28.75

### Porcentaje de errores:

41.22

# Reporte del Examen de admisión 2019-II

## Datos generales

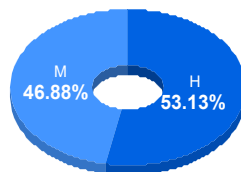
**Instituto:** ICSA  
**Programa:** Licenciatura en Economía

**Aspirantes:** 76      **Aceptados:** 76      **Matriculados:** 64      **Porcentaje aceptados:** 100.00

### Aspirantes por bachillerato de procedencia

Bachillerato	Matriculados		
	Sí	No	Total
COBACH 19	15	2	17
COBACH 11	5	1	6
Otros bachilleratos	6	0	6
COBACH 9	5	0	5
COBACH 7	2	2	4
CBTIS 114	3	0	3
CBTIS 128	2	1	3
CBTIS 270	2	1	3
COBACH 5	2	1	3
CONALEP II	3	0	3
Otro	19	4	23
<b>Total</b>	<b>64</b>	<b>12</b>	<b>76</b>

### Matriculados por sexo



### Promedio de edad:

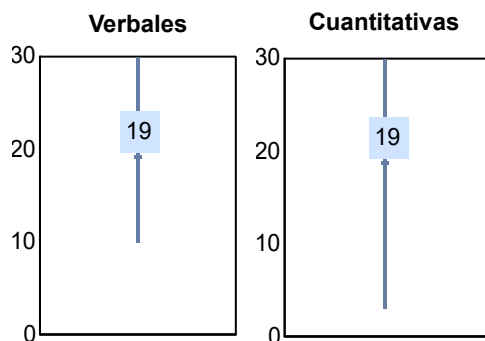
Hombres	Mujeres
18.4	18.1

El **81.6%** de los aceptados matriculados solicitaron la ficha de aspirantes de *Nuevo Ingreso*.

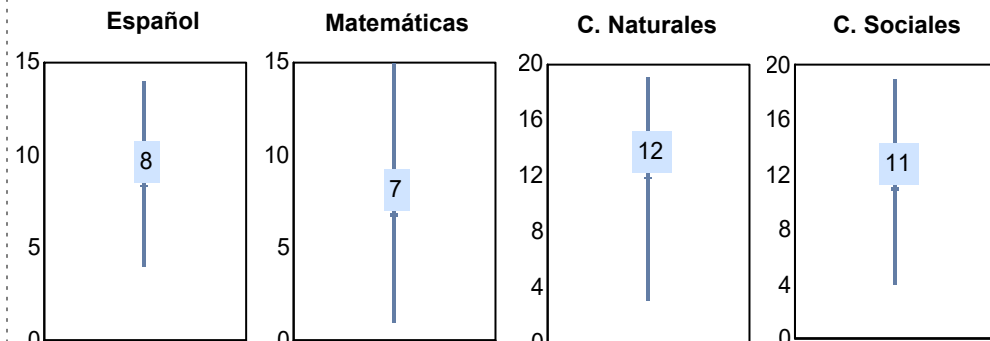
El **0.00%** de los matriculados manifestaron tener un empleo.

## Resultados del EXHCOBA

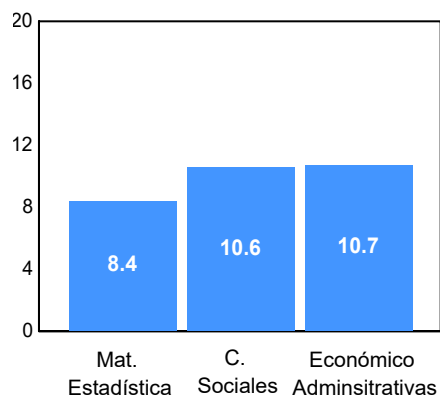
### Habilidades



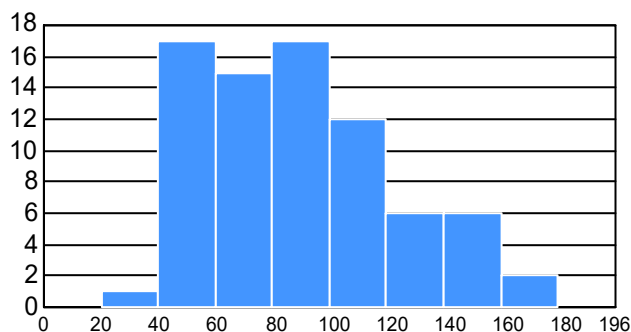
### Conocimientos



### Asignaturas de especialidad



### Puntaje



### Promedio:

87.37

### Desviación Estandar:

32.97

### Porcentaje de errores:

38.21

# Reporte del Examen de admisión 2019-II

## Datos generales

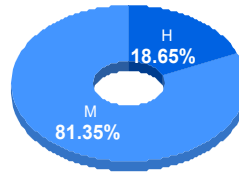
**Instituto:** ICSA  
**Programa:** Licenciatura en Educación

**Aspirantes:** 671      **Aceptados:** 506      **Matriculados:** 488      **Porcentaje aceptados:** 75.41

### Aspirantes por bachillerato de procedencia

Bachillerato	Matriculados		
	Sí	No	Total
Otros bachilleratos	44	26	70
COBACH 5	30	12	42
COBACH 11	32	5	37
CBTIS 128	30	3	33
COBACH 7	27	6	33
COBACH 9	26	5	31
COBACH 19	20	6	26
COBACH 6	19	6	25
CBTIS 114	17	5	22
CETIS 93	19	2	21
Otro	224	107	331
Total	488	183	671

### Matriculados por sexo



**Promedio de edad:**

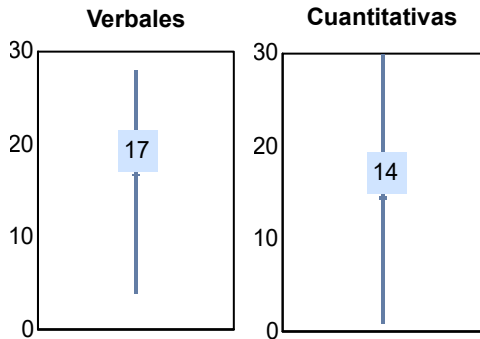
Hombres	Mujeres
19.1	18.5

El **94.5%** de los aceptados matriculados solicitaron la ficha de aspirantes de *Nuevo Ingreso*.

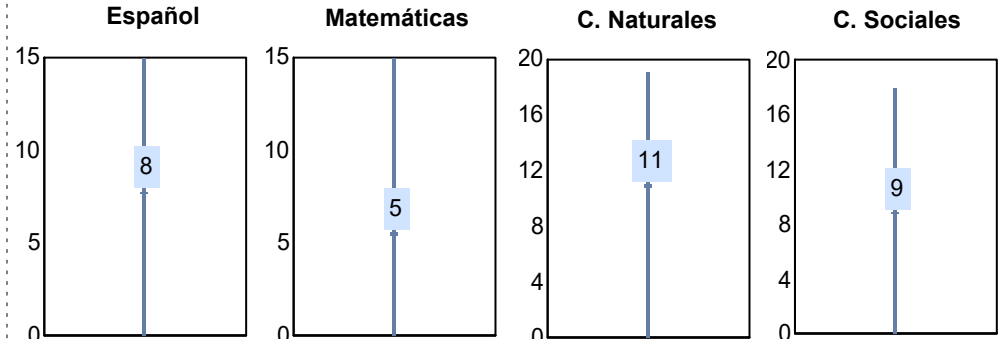
El **0.20%** de los matriculados manifestaron tener un empleo.

## Resultados del EXHCOBA

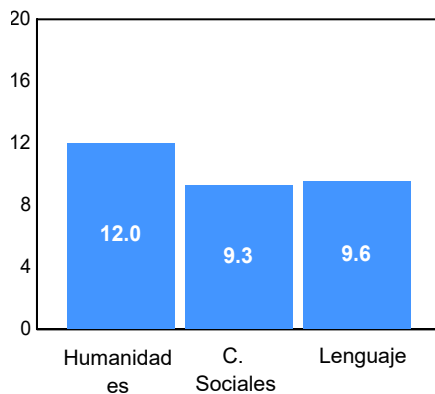
### Habilidades



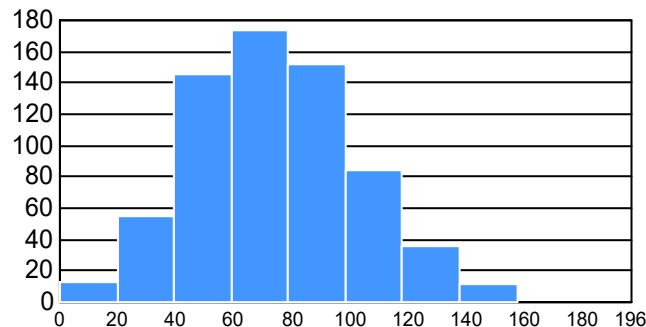
### Conocimientos



### Asignaturas de especialidad



### Puntaje



**Promedio:** 73.64  
**Desviación Estandar:** 27.67  
**Porcentaje de errores:** 44.77



# Reporte del Examen de admisión 2019-II

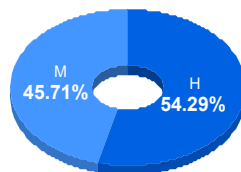
## Datos generales

**Instituto:** ICSA **Aspirantes:** 65 **Aceptados:** 40 **Matriculados:** 35 **Porcentaje aceptados:** 61.54  
**Programa:** Licenciatura en Enseñanza del Inglés

### Aspirantes por bachillerato de procedencia

Bachillerato	Matriculados		
	Sí	No	Total
CBTIS 128	5	4	9
COBACH 7	6	2	8
COBACH 9	3	4	7
Otros bachilleratos	2	3	5
Bachillerato EUA	3	1	4
COBACH 11	3	1	4
CBTIS 270	2	1	3
Acuerdo 286	0	2	2
CBTIS 114	2	0	2
CECYT 11	0	2	2
Otro	9	10	19
Total	35	30	65

### Matriculados por sexo



### Promedio de edad:

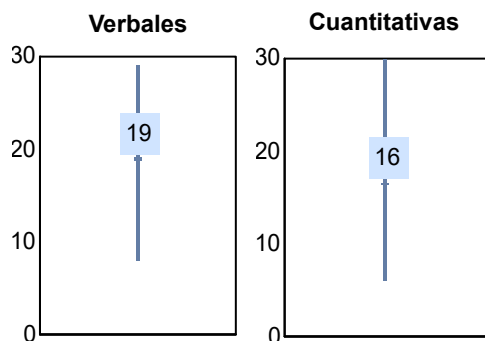
Hombres	Mujeres
22.1	18.9

El **80.0%** de los aceptados matriculados solicitaron la ficha de aspirantes de *Nuevo Ingreso*.

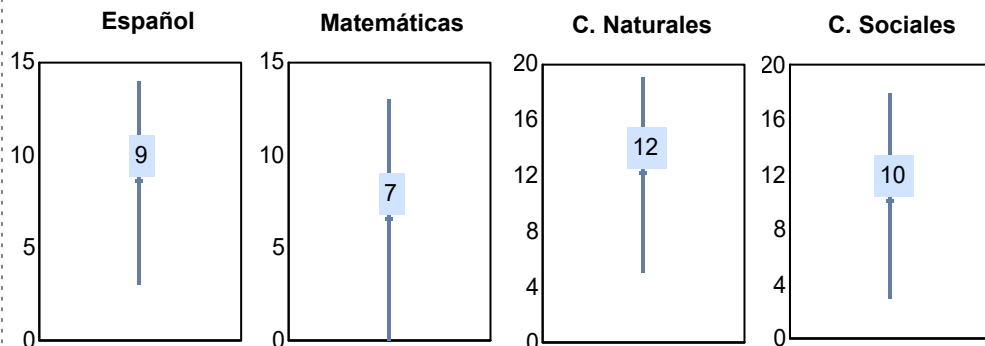
El **0.00%** de los matriculados manifestaron tener un empleo.

## Resultados del EXHCOBA

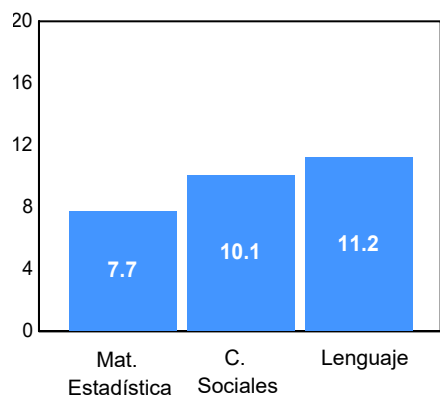
### Habilidades



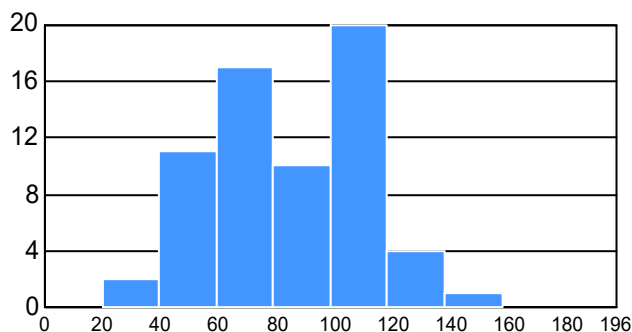
### Conocimientos



### Asignaturas de especialidad



### Puntaje



**Promedio:** 84.02  
**Desviación Estandar:** 27.54  
**Porcentaje de errores:** 37.52

# Reporte del Examen de admisión 2019-II

## Datos generales

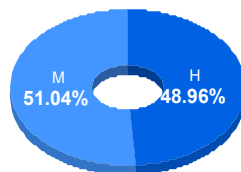
**Instituto:** ICSA  
**Programa:** Licenciatura en Finanzas

**Aspirantes:** 232      **Aceptados:** 200      **Matriculados:** 192      **Porcentaje aceptados:** 86.21

### Aspirantes por bachillerato de procedencia

Bachillerato	Matriculados		
	Sí	No	Total
COBACH 6	22	6	28
CBTIS 114	18	3	21
COBACH 5	19	2	21
COBACH 19	15	5	20
CBTIS 128	12	4	16
COBACH 11	11	1	12
COBACH 7	11	1	12
COBACH 9	11	0	11
CONALEP III	5	2	7
Otros bachilleratos	4	3	7
Otro	64	13	77
<b>Total</b>	<b>192</b>	<b>40</b>	<b>232</b>

### Matriculados por sexo



### Promedio de edad:

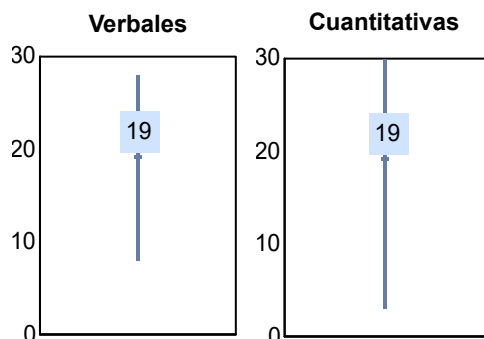
Hombres	Mujeres
19.2	18.5

El **93.0%** de los aceptados matriculados solicitaron la ficha de aspirantes de *Nuevo Ingreso*.

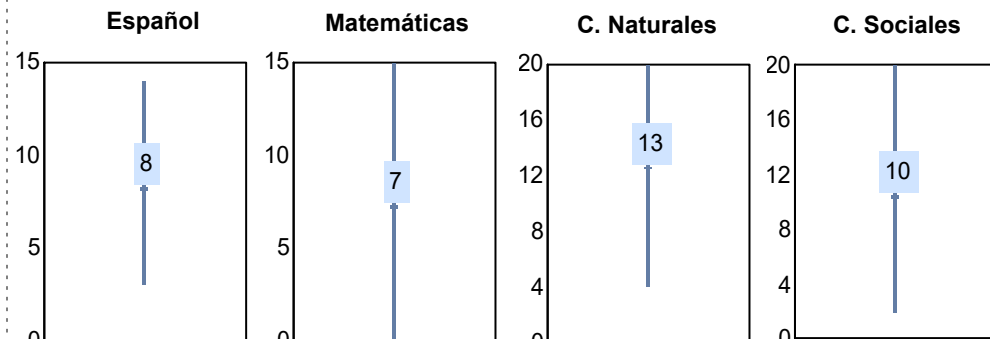
El **0.50%** de los matriculados manifestaron tener un empleo.

## Resultados del EXHCOBA

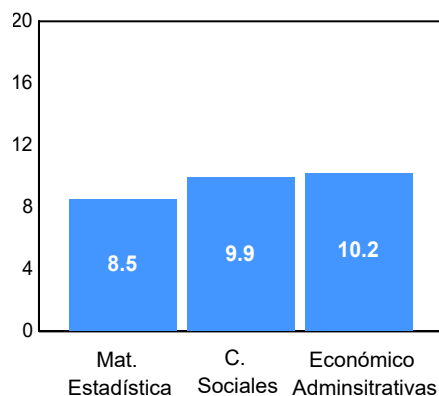
### Habilidades



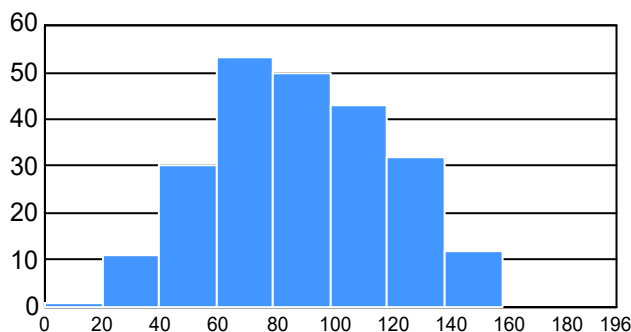
### Conocimientos



### Asignaturas de especialidad



### Puntaje



**Promedio:**  
87.71

**Desviación Estandar:**  
30.86

**Porcentaje de errores:**  
36.90

# Reporte del Examen de admisión 2019-II

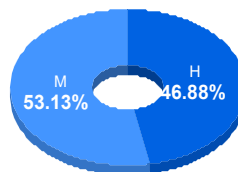
## Datos generales

**Instituto:** ICSA **Aspirantes:** 38 **Aceptados:** 38 **Matriculados:** 32 **Porcentaje aceptados:** 100.00  
**Programa:** Licenciatura en Historia

### Aspirantes por bachillerato de procedencia

Bachillerato	Matriculados		
	Sí	No	Total
Otros bachilleratos	4	1	5
CBTIS 128	3	0	3
COBACH 16	3	0	3
COBACH 19	1	2	3
COBACH 5	2	1	3
COBACH 6	2	1	3
CB. Chihuahua	2	0	2
CETIS 61	2	0	2
Acuerdo 286	1	0	1
CBTI Agustín Pro	1	0	1
Otro	11	1	12
<b>Total</b>	<b>32</b>	<b>6</b>	<b>38</b>

### Matriculados por sexo



### Promedio de edad:

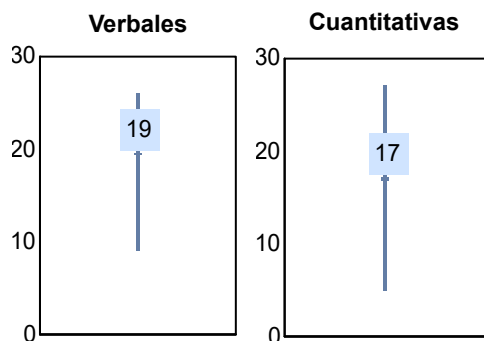
Hombres	Mujeres
19.9	20.2

El **81.6%** de los aceptados matriculados solicitaron la ficha de aspirantes de *Nuevo Ingreso*.

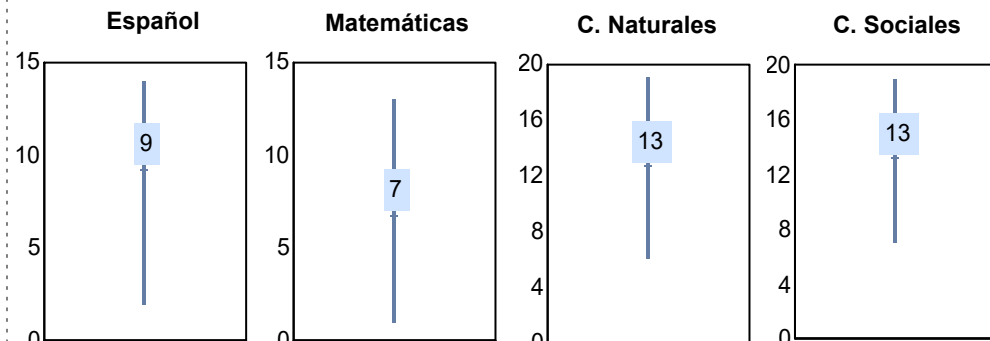
El **0.00%** de los matriculados manifestaron tener un empleo.

## Resultados del EXHCOBA

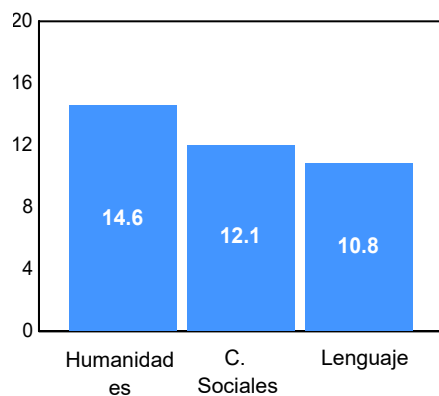
### Habilidades



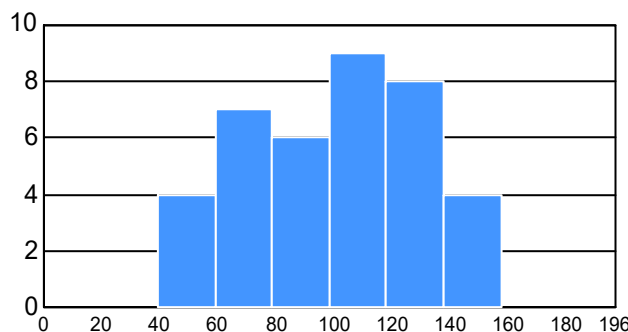
### Conocimientos



### Asignaturas de especialidad



### Puntaje



### Promedio:

98.90

### Desviación Estandar:

28.72

### Porcentaje de errores:

35.61

# Reporte del Examen de admisión 2019-II

## Datos generales

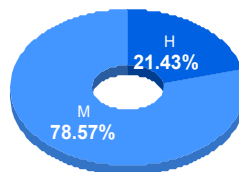
**Instituto:** ICSA  
**Programa:** Licenciatura en Humanidades

**Aspirantes:** 46      **Aceptados:** 46      **Matriculados:** 42      **Porcentaje aceptados:** 100.00

### Aspirantes por bachillerato de procedencia

Bachillerato	Matriculados		
	Sí	No	Total
CBTIS 117	8	1	9
CECYT	8	1	9
Otros bachilleratos	5	1	6
COBACH 14	5	0	5
CBTA 90	4	0	4
CECYT 8	3	0	3
COBACH	3	0	3
Abierta y	2	0	2
CECYT 23	1	1	2
CONALEP	2	0	2
Otro	1	0	1
<b>Total</b>	<b>42</b>	<b>4</b>	<b>46</b>

### Matriculados por sexo



### Promedio de edad:

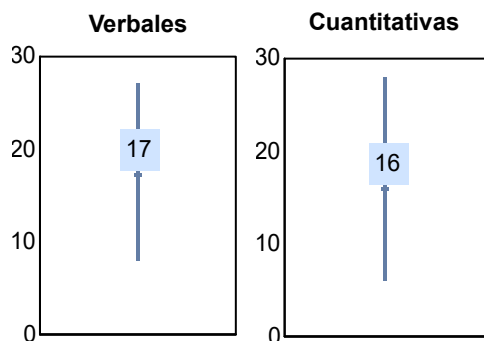
Hombres	Mujeres
18.4	18.1

El **89.1%** de los aceptados matriculados solicitaron la ficha de aspirantes de *Nuevo Ingreso*.

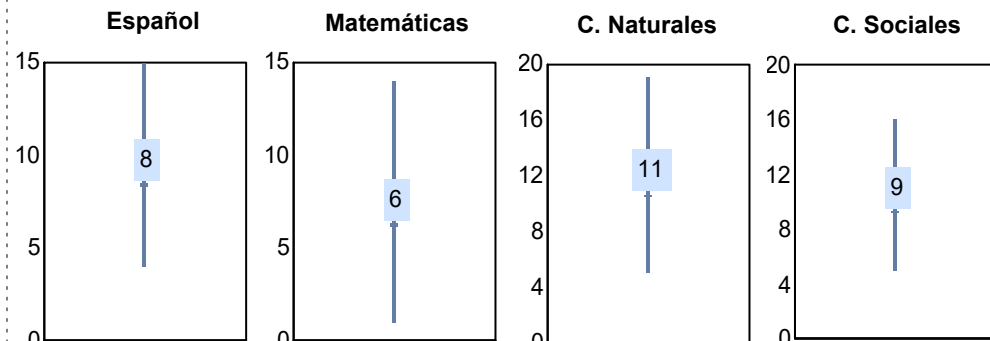
El **0.00%** de los matriculados manifestaron tener un empleo.

## Resultados del EXHCOBA

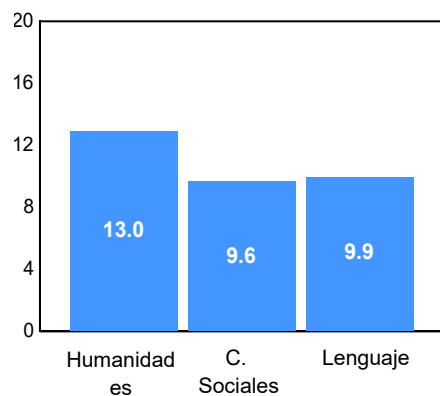
### Habilidades



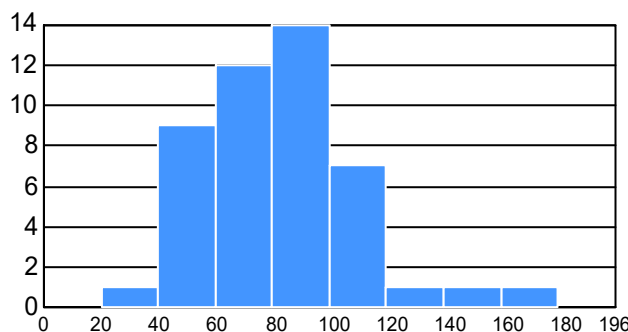
### Conocimientos



### Asignaturas de especialidad



### Puntaje



**Promedio:** 80.59  
**Desviación Estandar:** 26.20  
**Porcentaje de errores:** 41.37

# Reporte del Examen de admisión 2019-II

## Datos generales

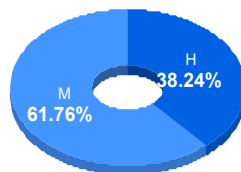
**Instituto:** ICSA **Aspirantes:** 38 **Aceptados:** 38 **Matriculados:** 34 **Porcentaje aceptados:** 100.00

**Programa:** Licenciatura en Literatura Hispanomexicana

### Aspirantes por bachillerato de procedencia

Bachillerato	Matriculados		
	Sí	No	Total
Otros bachilleratos	5	1	6
Acuerdo 286	3	1	4
COBACH 9	3	0	3
Inst. Politécnico de	2	0	2
CBTIS 114	1	0	1
CBTIS 270	1	0	1
CECYT 11	1	0	1
CECYT 22	1	0	1
CECYT 9	1	0	1
CETIS 61	0	1	1
Otro	16	1	17
<b>Total</b>	<b>34</b>	<b>4</b>	<b>38</b>

### Matriculados por sexo



### Promedio de edad:

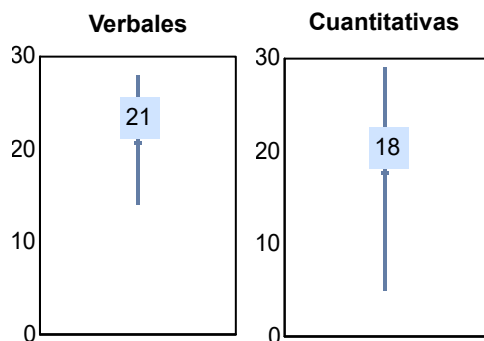
Hombres	Mujeres
27.5	20.8

El **81.6%** de los aceptados matriculados solicitaron la ficha de aspirantes de *Nuevo Ingreso*.

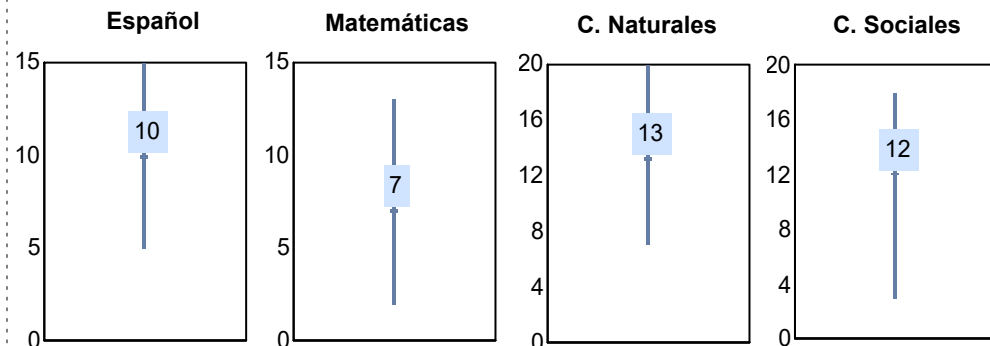
El **0.00%** de los matriculados manifestaron tener un empleo.

## Resultados del EXHCOBA

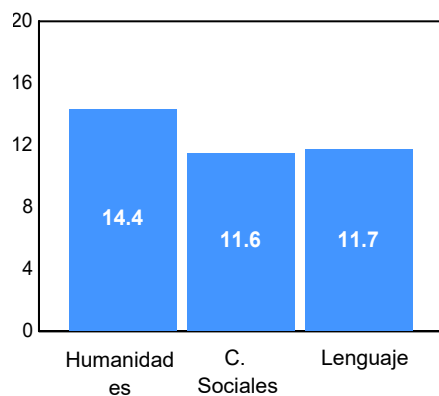
### Habilidades



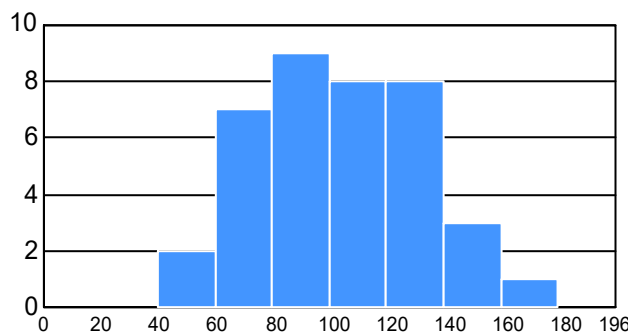
### Conocimientos



### Asignaturas de especialidad



### Puntaje



**Promedio:** 101.76

**Desviación Estandar:** 28.32

**Porcentaje de errores:** 34.13

# Reporte del Examen de admisión 2019-II

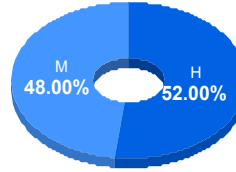
## Datos generales

**Instituto:** ICSA **Aspirantes:** 26 **Aceptados:** 26 **Matriculados:** 25 **Porcentaje aceptados:** 100.00  
**Programa:** Licenciatura en Mercadotecnia

### Aspirantes por bachillerato de procedencia

Bachillerato	Matriculados		
	Sí	No	Total
CETIS 93	12	0	12
P. Francisco Villa	3	0	3
CECYT 16	2	0	2
COBACH	2	0	2
Abierta v	1	0	1
CBTA	1	0	1
CBTA 112	1	0	1
CBTA 90	1	0	1
CECYT	0	1	1
CECYT 22	1	0	1
Otro	1	0	1
Total	25	1	26

### Matriculados por sexo



### Promedio de edad:

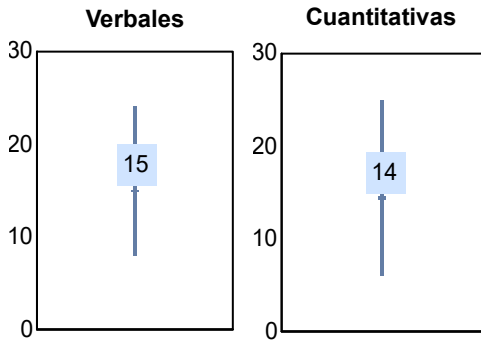
Hombres	Mujeres
19.2	17.9

El **92.3%** de los aceptados matriculados solicitaron la ficha de aspirantes de *Nuevo Ingreso*.

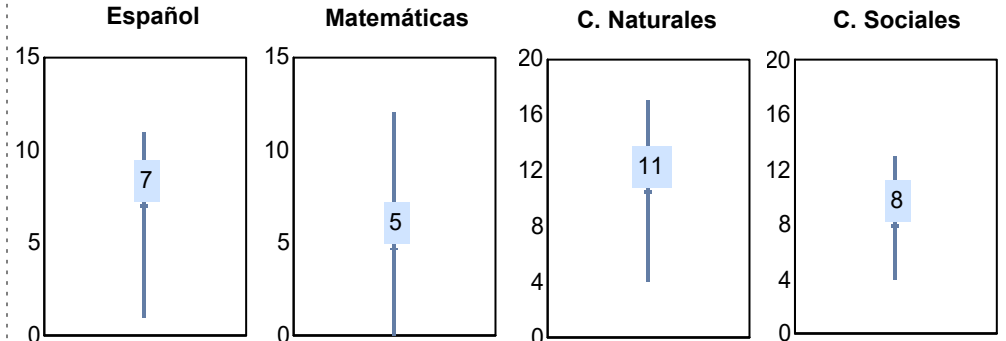
El **0.00%** de los matriculados manifestaron tener un empleo.

## Resultados del EXHCOBA

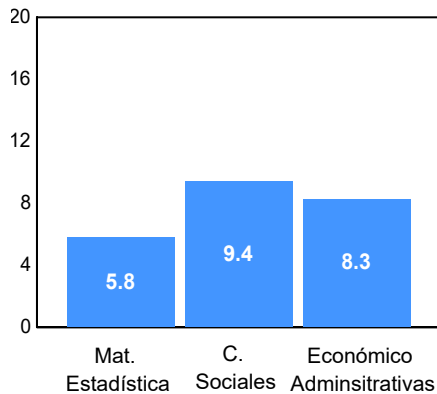
### Habilidades



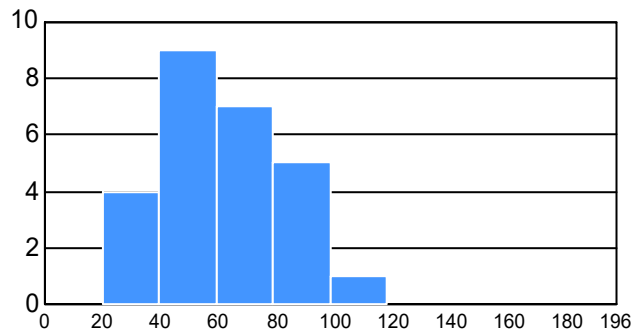
### Conocimientos



### Asignaturas de especialidad



### Puntaje



### Promedio:

60.90

### Desviación Estandar:

20.72

### Porcentaje de errores:

46.36

# Reporte del Examen de admisión 2019-II

## Datos generales

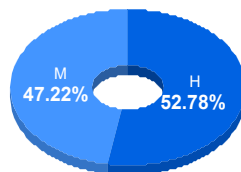
**Instituto:** ICSA  
**Programa:** Licenciatura en Periodismo

**Aspirantes:** 44      **Aceptados:** 42      **Matriculados:** 36      **Porcentaje aceptados:** 95.45

### Aspirantes por bachillerato de procedencia

Bachillerato	Matriculados		
	Sí	No	Total
COBACH 7	9	2	11
COBACH 9	5	0	5
CBTIS 128	3	0	3
COBACH 11	3	0	3
CONALEP III	3	0	3
Abierta y	1	1	2
CETIS 61	1	1	2
COBACH 16	2	0	2
COBACH 5	1	1	2
COBACH 6	2	0	2
Otro	6	3	9
<b>Total</b>	<b>36</b>	<b>8</b>	<b>44</b>

### Matriculados por sexo



### Promedio de edad:

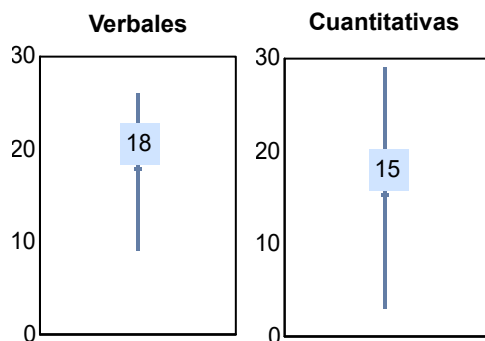
Hombres	Mujeres
19.6	19.2

El **83.3%** de los aceptados matriculados solicitaron la ficha de aspirantes de *Nuevo Ingreso*.

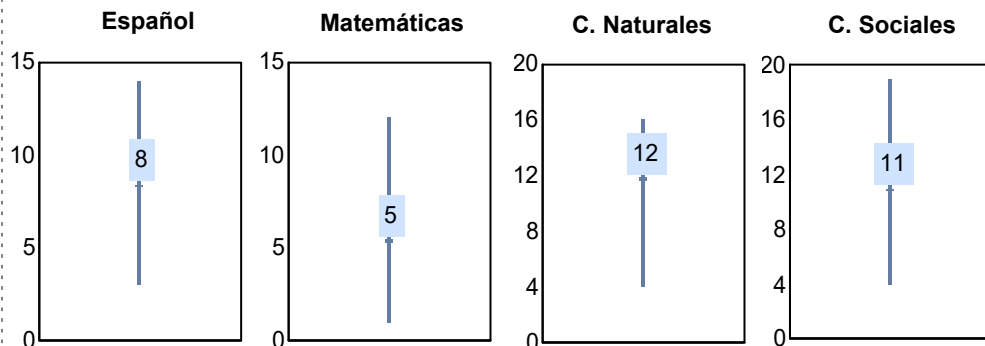
El **0.00%** de los matriculados manifestaron tener un empleo.

## Resultados del EXHCOBA

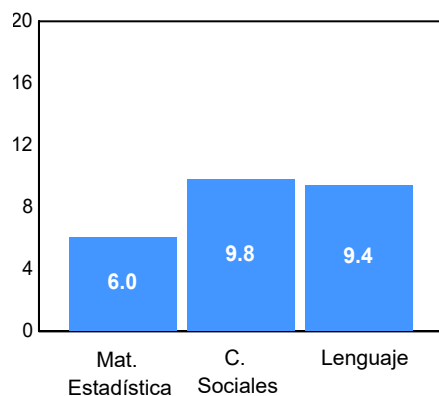
### Habilidades



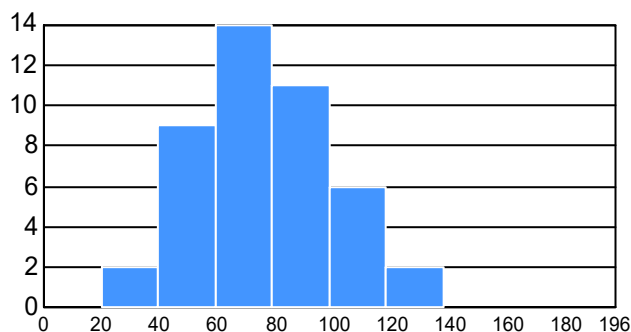
### Conocimientos



### Asignaturas de especialidad



### Puntaje



### Promedio:

75.12

### Desviación Estandar:

25.27

### Porcentaje de errores:

41.28

# Reporte del Examen de admisión 2019-II

## Datos generales

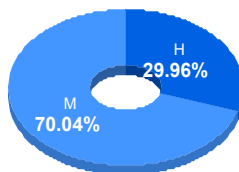
**Instituto:** ICSA  
**Programa:** Licenciatura en Psicología

**Aspirantes:** 571      **Aceptados:** 281      **Matriculados:** 277      **Porcentaje aceptados:** 49.21

### Aspirantes por bachillerato de procedencia

Bachillerato	Matriculados		
	Sí	No	Total
Otros bachilleratos	22	35	57
COBACH 7	30	11	41
COBACH 5	15	15	30
COBACH 11	8	20	28
CBTIS 128	16	11	27
COBACH 19	13	14	27
COBACH 9	17	10	27
COBACH 6	14	12	26
COBACH	12	7	19
COBACH 16	4	12	16
Otro	126	147	273
Total	277	294	571

### Matriculados por sexo



### Promedio de edad:

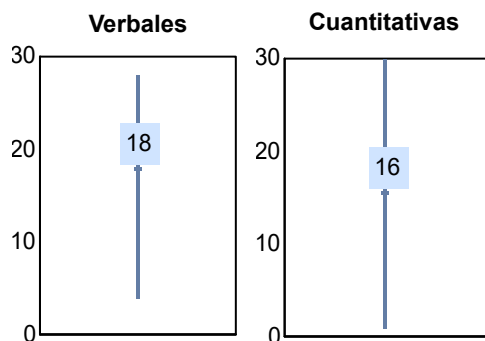
**Hombres**      **Mujeres**  
 21.6              19.3

El **95.0%** de los aceptados matriculados solicitaron la ficha de aspirantes de *Nuevo Ingreso*.

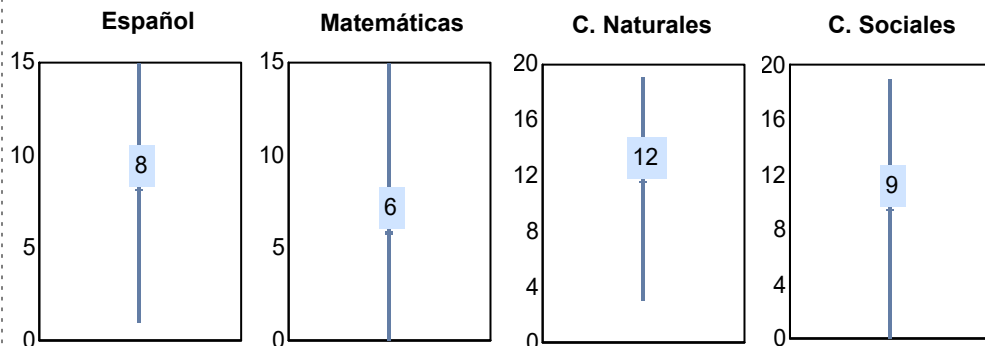
El **0.36%** de los matriculados manifestaron tener un empleo.

## Resultados del EXHCOBA

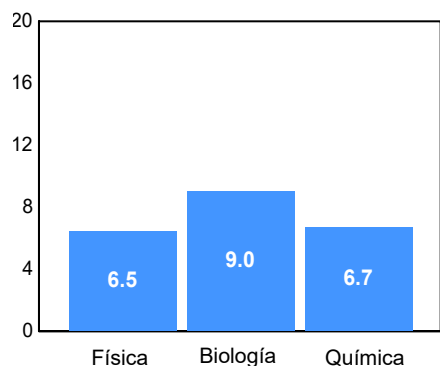
### Habilidades



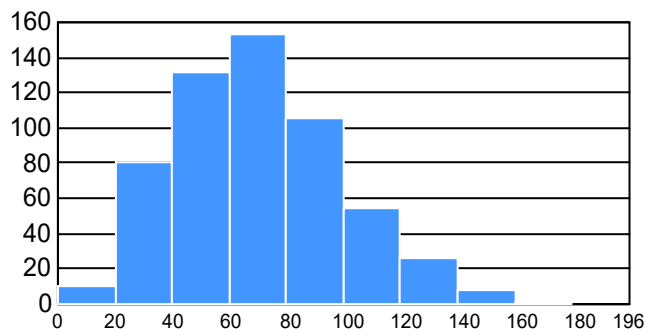
### Conocimientos



### Asignaturas de especialidad



### Puntaje



**Promedio:** 68.80  
**Desviación Estandar:** 28.82  
**Porcentaje de errores:** 45.64



# Reporte del Examen de admisión 2019-II

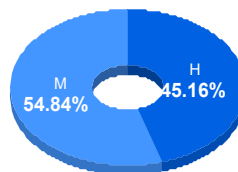
## Datos generales

**Instituto:** ICSA **Aspirantes:** 75 **Aceptados:** 68 **Matriculados:** 62 **Porcentaje aceptados:** 90.67  
**Programa:** Licenciatura en Seguridad y Políticas Públicas

### Aspirantes por bachillerato de procedencia

Bachillerato	Matriculados		
	Sí	No	Total
COBACH 19	8	0	8
COBACH 5	5	2	7
COBACH 7	6	1	7
COBACH 6	4	2	6
Inst. Politécnico de	4	0	4
CBTI Agustín Pro	2	1	3
CETIS 61	2	1	3
COBACH 16	2	1	3
CONALEP I	3	0	3
Otros bachilleratos	1	2	3
Otro	25	3	28
Total	62	13	75

### Matriculados por sexo



### Promedio de edad:

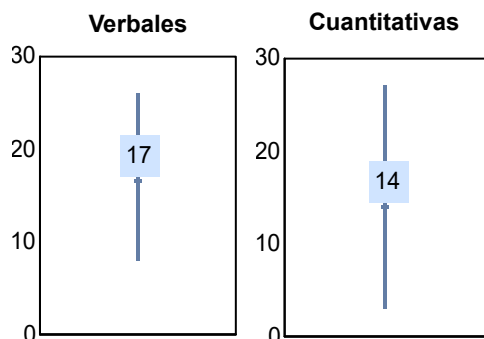
Hombres	Mujeres
20.4	19.4

El **88.2%** de los aceptados matriculados solicitaron la ficha de aspirantes de *Nuevo Ingreso*.

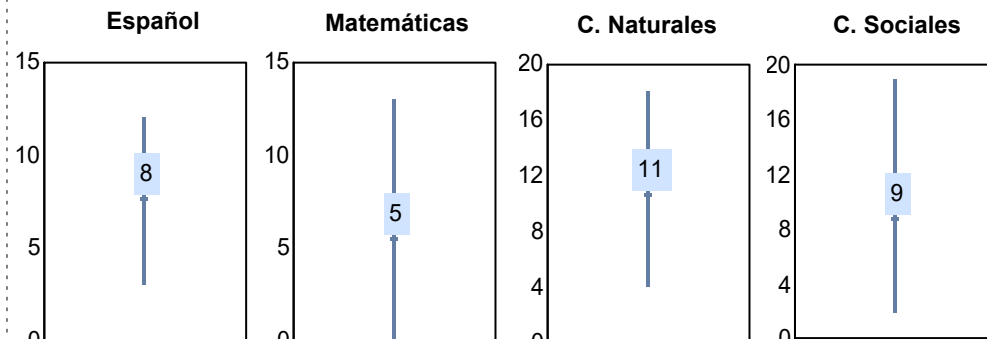
El **0.00%** de los matriculados manifestaron tener un empleo.

## Resultados del EXHCOBA

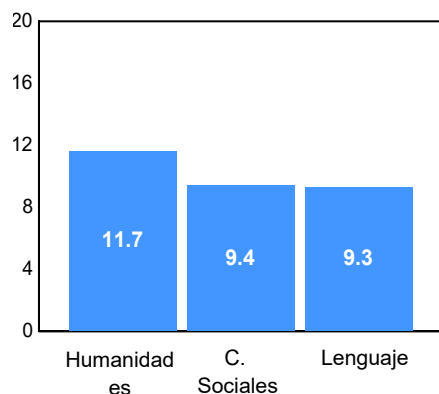
### Habilidades



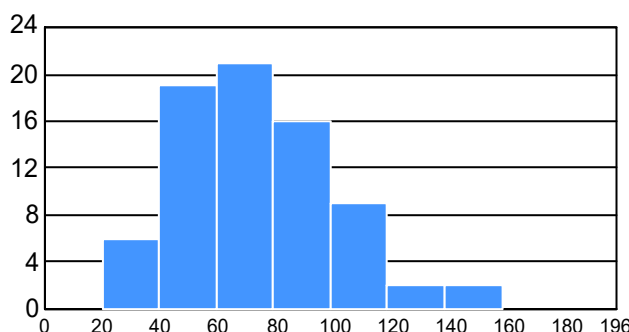
### Conocimientos



### Asignaturas de especialidad



### Puntaje



**Promedio:** 71.91  
**Desviación Estandar:** 25.77  
**Porcentaje de errores:** 45.66

# Reporte del Examen de admisión 2019-II

## Datos generales

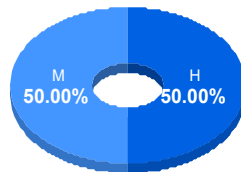
**Instituto:** ICSA  
**Programa:** Licenciatura en Sociología

**Aspirantes:** 24      **Aceptados:** 22      **Matriculados:** 20      **Porcentaje aceptados:** 91.67

### Aspirantes por bachillerato de procedencia

Bachillerato	Matriculados		
	Sí	No	Total
Otros bachilleratos	3	1	4
COBACH 6	3	0	3
COBACH 11	2	0	2
COBACH 19	2	0	2
COBACH 5	1	1	2
COBACH 9	2	0	2
P. TecMilenio	2	0	2
Acuerdo 286	1	0	1
B. Sierra Madre	0	1	1
CBTIS 114	1	0	1
Otro	3	1	4
<b>Total</b>	<b>20</b>	<b>4</b>	<b>24</b>

### Matriculados por sexo



### Promedio de edad:

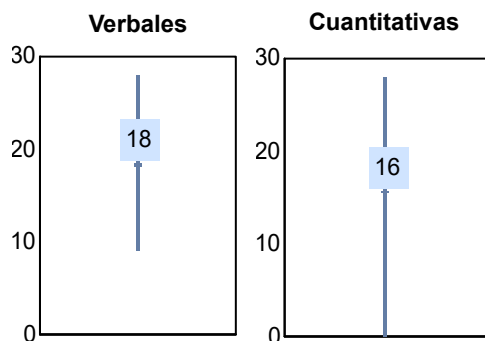
Hombres	Mujeres
21.5	19.0

El **86.4%** de los aceptados matriculados solicitaron la ficha de aspirantes de *Nuevo Ingreso*.

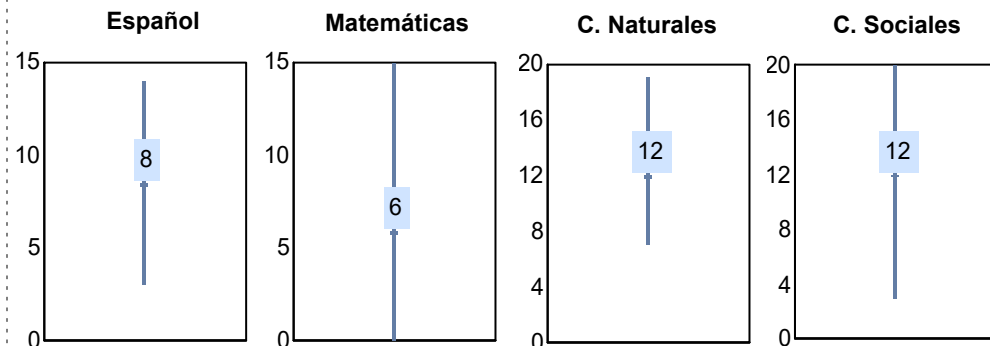
El **0.00%** de los matriculados manifestaron tener un empleo.

## Resultados del EXHCOBA

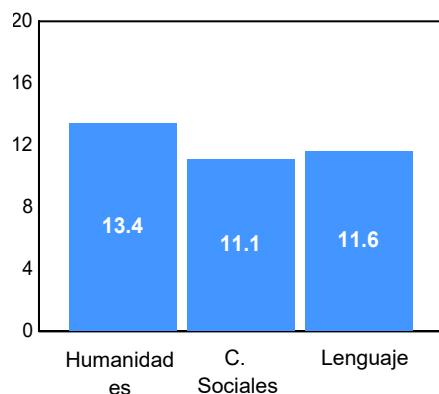
### Habilidades



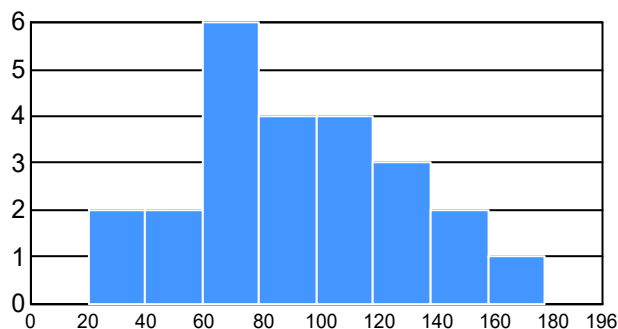
### Conocimientos



### Asignaturas de especialidad



### Puntaje



### Promedio:

90.70

### Desviación Estandar:

37.54

### Porcentaje de errores:

36.69

# Reporte del Examen de admisión 2019-II

## Datos generales

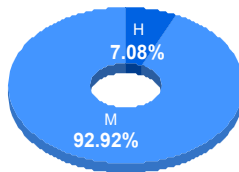
**Instituto:** ICSA  
**Programa:** Licenciatura en Trabajo Social

**Aspirantes:** 268      **Aceptados:** 231      **Matriculados:** 212      **Porcentaje aceptados:** 86.19

### Aspirantes por bachillerato de procedencia

Bachillerato	Matriculados		
	Sí	No	Total
Otros bachilleratos	15	2	17
COBACH 11	13	2	15
COBACH 19	12	3	15
COBACH 9	10	3	13
COBACH 5	9	3	12
CONALEP III	8	4	12
COBACH 16	8	3	11
CBTIS 128	7	2	9
Abierta v	6	1	7
B. Visión Azteca	6	1	7
Otro	118	32	150
<b>Total</b>	<b>212</b>	<b>56</b>	<b>268</b>

### Matriculados por sexo



### Promedio de edad:

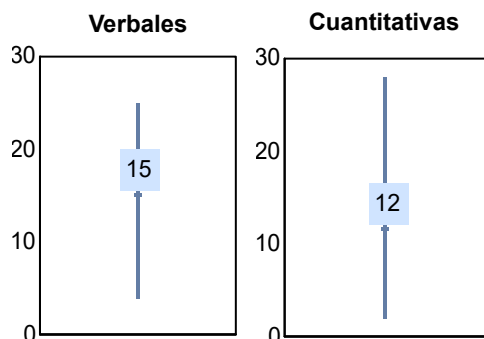
**Hombres:** 19.3      **Mujeres:** 19.0

El **90.9%** de los aceptados matriculados solicitaron la ficha de aspirantes de *Nuevo Ingreso*.

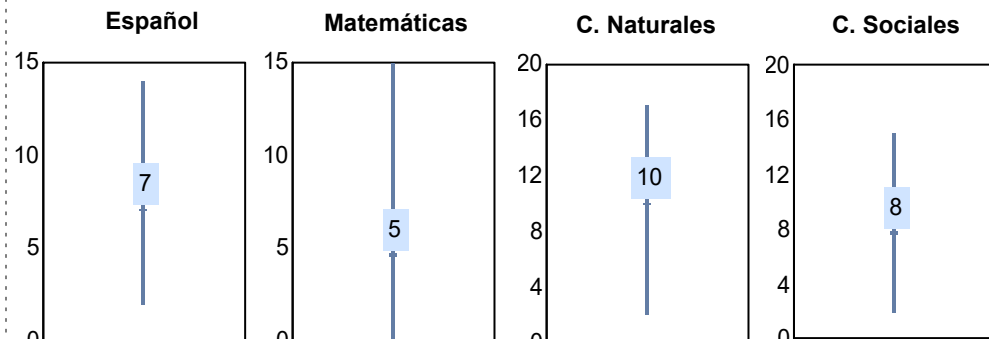
El **0.43%** de los matriculados manifestaron tener un empleo.

## Resultados del EXHCOBA

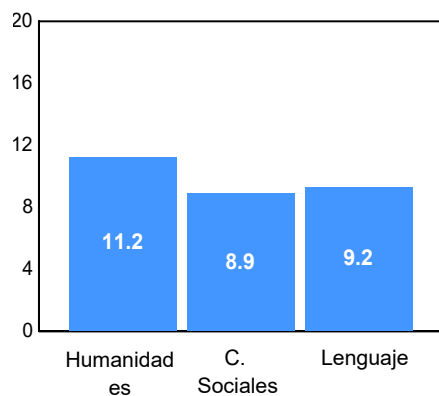
### Habilidades



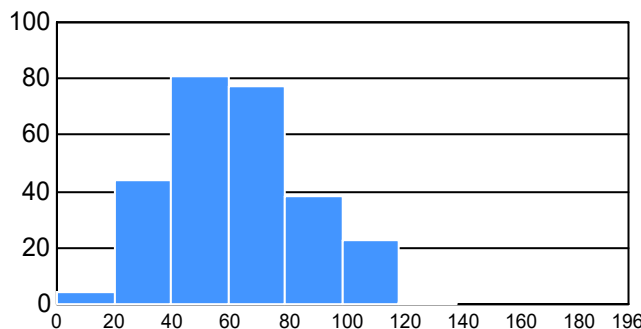
### Conocimientos



### Asignaturas de especialidad



### Puntaje



### Promedio:

61.53

### Desviación Estandar:

23.65

### Porcentaje de errores:

50.47

# Reporte del Examen de admisión 2019-II

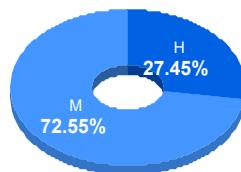
## Datos generales

**Instituto:** ICSA **Aspirantes:** 129 **Aceptados:** 108 **Matriculados:** 102 **Porcentaje aceptados:** 83.72  
**Programa:** Licenciatura en Turismo

### Aspirantes por bachillerato de procedencia

Bachillerato	Matriculados		
	Sí	No	Total
COBACH 7	13	2	15
COBACH 19	10	0	10
COBACH 6	10	0	10
COBACH 5	6	2	8
COBACH 16	5	2	7
Otros bachilleratos	5	1	6
CBTIS 114	5	0	5
CECYT 7	3	2	5
COBACH 17	4	1	5
CBTIS 128	4	0	4
Otro	37	17	54
Total	102	27	129

### Matriculados por sexo



### Promedio de edad:

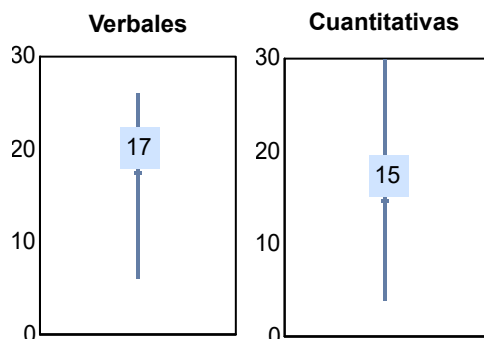
Hombres	Mujeres
19.8	18.8

El **92.6%** de los aceptados matriculados solicitaron la ficha de aspirantes de *Nuevo Ingreso*.

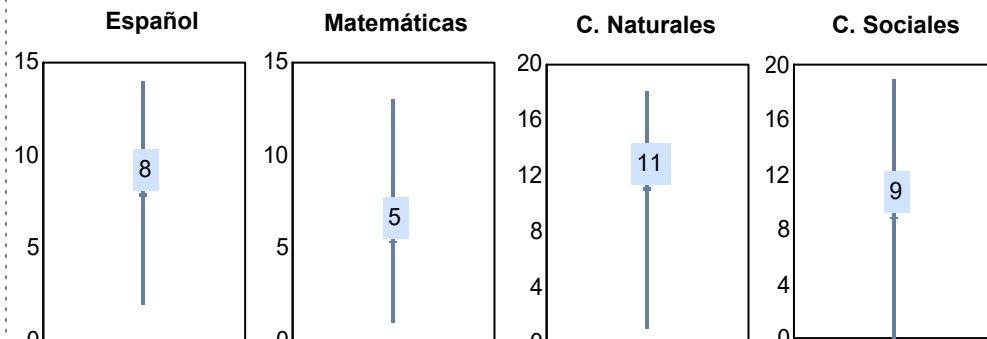
El **0.00%** de los matriculados manifestaron tener un empleo.

## Resultados del EXHCOBA

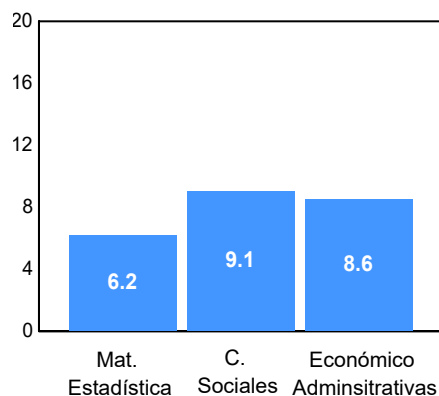
### Habilidades



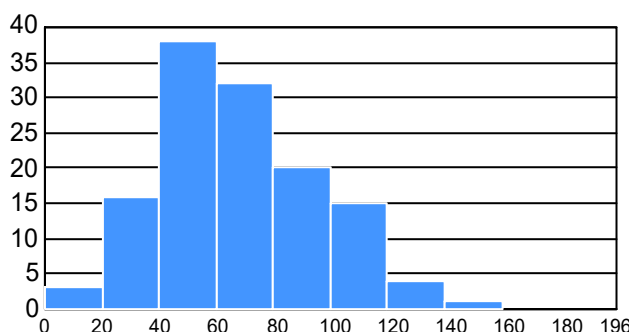
### Conocimientos



### Asignaturas de especialidad



### Puntaje



**Promedio:** 67.69  
**Desviación Estandar:** 26.65  
**Porcentaje de errores:** 44.93

# Reporte del Examen de admisión 2019-II

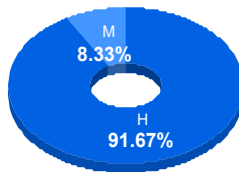
## Datos generales

**Instituto:** IIT **Aspirantes:** 45 **Aceptados:** 40 **Matriculados:** 36 **Porcentaje aceptados:** 88.89  
**Programa:** Ing. En Diseño y Automatización Agrícola

### Aspirantes por bachillerato de procedencia

Bachillerato	Matriculados		
	Sí	No	Total
CBTIS 117	13	1	14
Otros bachilleratos	7	3	10
COBACH 14	4	2	6
CBTA 90	4	0	4
CECYT 8	4	0	4
CECYT	2	0	2
Sin dato	0	2	2
Abierta y	1	0	1
CBTA	0	1	1
CECYT 23	1	0	1
Total	36	9	45

### Matriculados por sexo



### Promedio de edad:

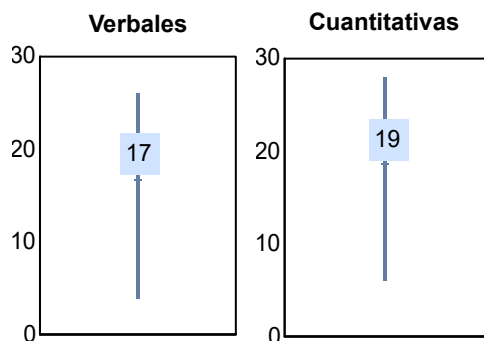
Hombres	Mujeres
18.8	17.7

El **90.0%** de los aceptados matriculados solicitaron la ficha de aspirantes de *Nuevo Ingreso*.

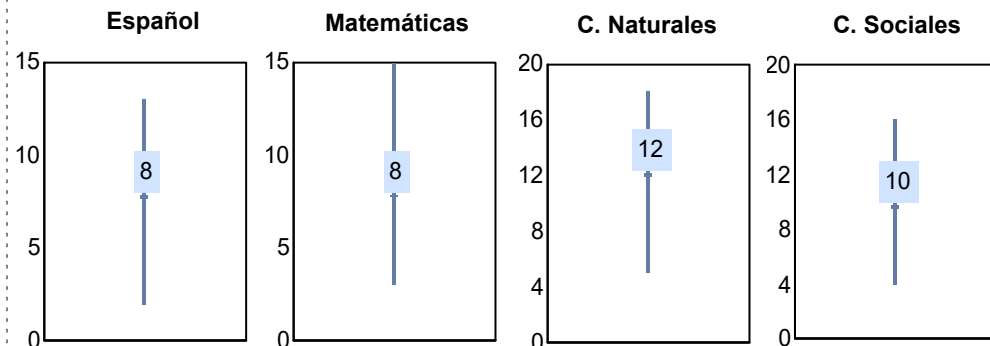
El **0.00%** de los matriculados manifestaron tener un empleo.

## Resultados del EXHCOBA

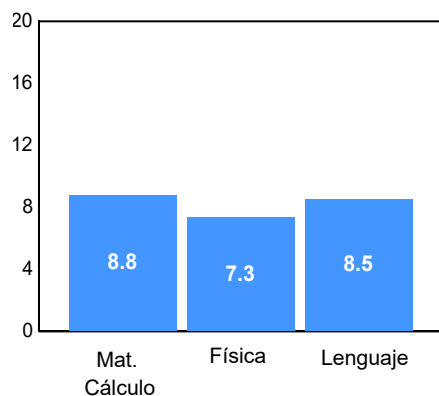
### Habilidades



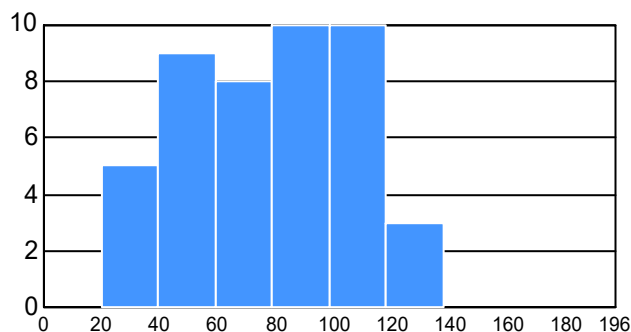
### Conocimientos



### Asignaturas de especialidad



### Puntaje



### Promedio:

76.93

### Desviación Estandar:

28.42

### Porcentaje de errores:

42.67

# Reporte del Examen de admisión 2019-II

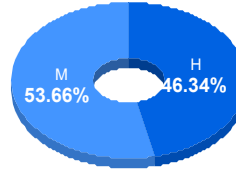
## Datos generales

**Instituto:** IIT **Aspirantes:** 52 **Aceptados:** 51 **Matriculados:** 41 **Porcentaje aceptados:** 98.08  
**Programa:** Ingeniería Ambiental

### Aspirantes por bachillerato de procedencia

Bachillerato	Matriculados		
	Sí	No	Total
COBACH 6	3	4	7
CBTIS 128	6	0	6
CBTIS 114	5	0	5
COBACH 7	4	0	4
CONALEP I	2	1	3
Otros bachilleratos	3	0	3
Preparatoria Central	1	2	3
COBACH 19	2	0	2
COBACH 9	2	0	2
P. Isaac Newton	1	1	2
Otro	12	3	15
Total	41	11	52

### Matriculados por sexo



### Promedio de edad:

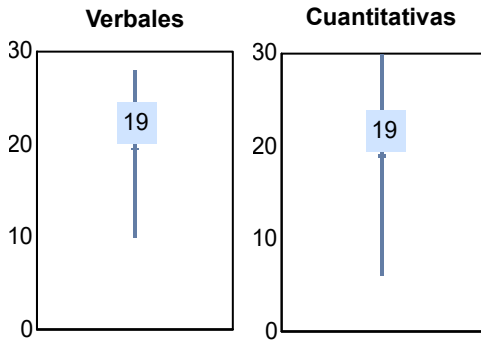
Hombres	Mujeres
19.4	18.3

El **74.5%** de los aceptados matriculados solicitaron la ficha de aspirantes de *Nuevo Ingreso*.

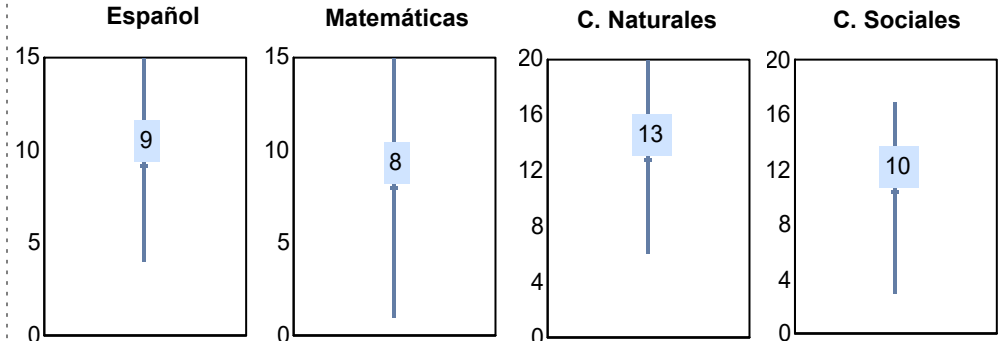
El **0.00%** de los matriculados manifestaron tener un empleo.

## Resultados del EXHCOBA

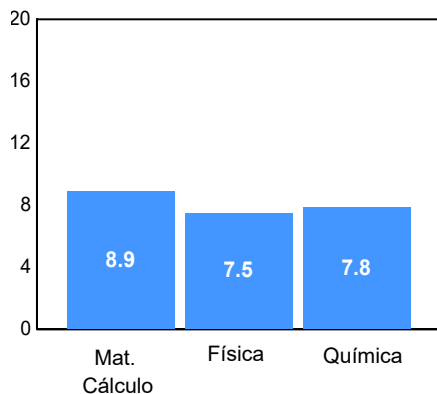
### Habilidades



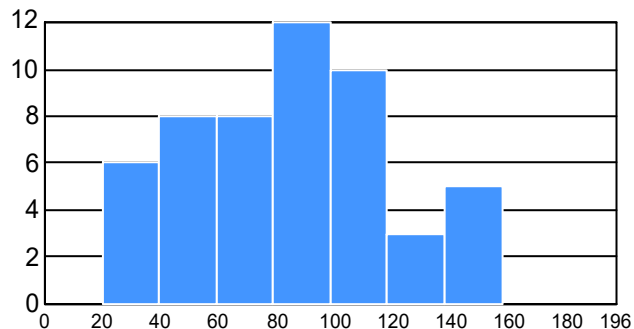
### Conocimientos



### Asignaturas de especialidad



### Puntaje



**Promedio:** 84.73  
**Desviación Estandar:** 34.82  
**Porcentaje de errores:** 38.27

# Reporte del Examen de admisión 2019-II

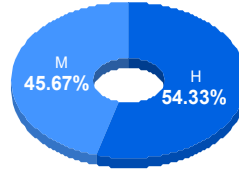
## Datos generales

**Instituto:** IIT **Aspirantes:** 277 **Aceptados:** 130 **Matriculados:** 127 **Porcentaje aceptados:** 46.93  
**Programa:** Ingeniería Biomédica

### Aspirantes por bachillerato de procedencia

Bachillerato	Matriculados		
	Sí	No	Total
CBTIS 128	19	18	37
COBACH 6	17	19	36
CBTIS 114	12	8	20
COBACH 5	15	5	20
COBACH 19	8	8	16
Preparatoria Central	10	5	15
COBACH 11	2	12	14
Otros bachilleratos	6	8	14
P. TecMilenio	8	6	14
COBACH 9	4	9	13
Otro	26	52	78
Total	127	150	277

### Matriculados por sexo



### Promedio de edad:

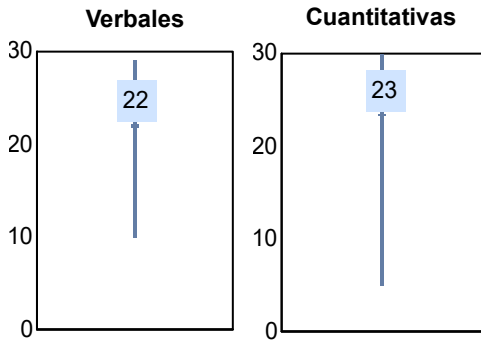
Hombres	Mujeres
18.9	18.3

El **96.2%** de los aceptados matriculados solicitaron la ficha de aspirantes de *Nuevo Ingreso*.

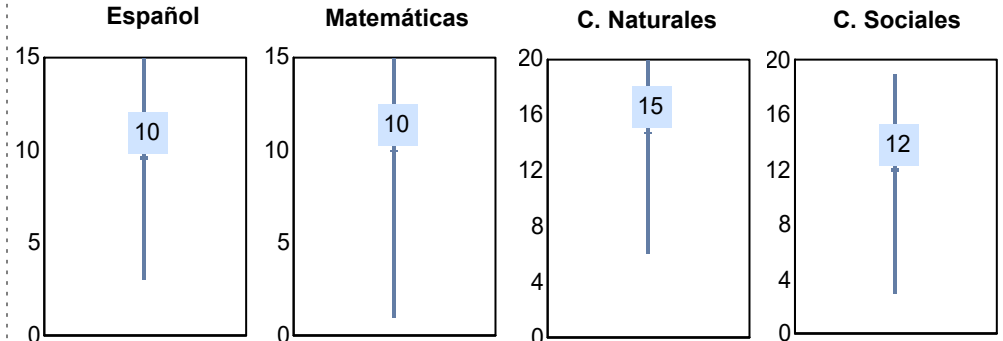
El **0.77%** de los matriculados manifestaron tener un empleo.

## Resultados del EXHCOBA

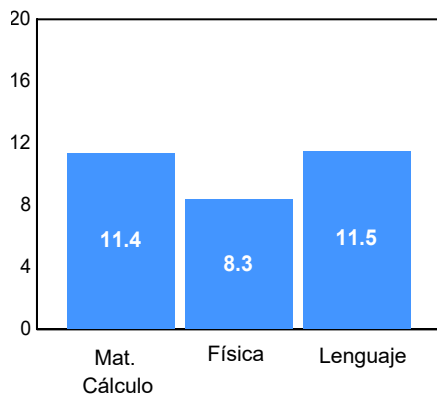
### Habilidades



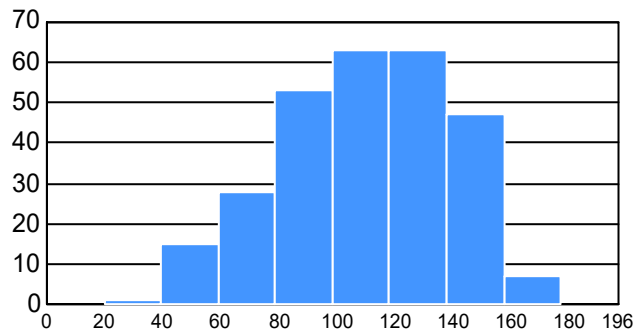
### Conocimientos



### Asignaturas de especialidad



### Puntaje



**Promedio:** 109.09  
**Desviación Estandar:** 28.79  
**Porcentaje de errores:** 28.90

# Reporte del Examen de admisión 2019-II

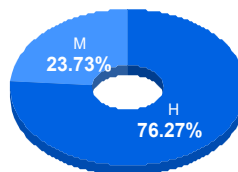
## Datos generales

**Instituto:** IIT **Aspirantes:** 137 **Aceptados:** 133 **Matriculados:** 118 **Porcentaje aceptados:** 97.08  
**Programa:** Ingeniería Civil

### Aspirantes por bachillerato de procedencia

Bachillerato	Matriculados		
	Sí	No	Total
COBACH 19	11	1	12
COBACH 7	9	3	12
Otros bachilleratos	8	4	12
COBACH 11	10	0	10
CBTIS 114	8	1	9
COBACH 6	8	0	8
COBACH 9	7	0	7
CBTIS 270	5	1	6
COBACH 16	6	0	6
CBTIS 128	3	2	5
Otro	43	7	50
Total	118	19	137

### Matriculados por sexo



### Promedio de edad:

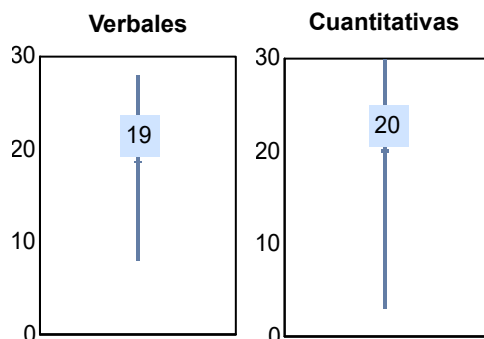
Hombres	Mujeres
19.7	17.7

El **84.2%** de los aceptados matriculados solicitaron la ficha de aspirantes de *Nuevo Ingreso*.

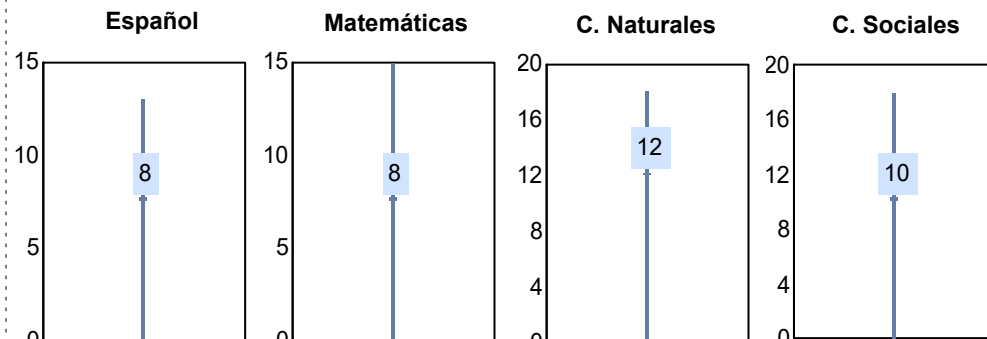
El **0.00%** de los matriculados manifestaron tener un empleo.

## Resultados del EXHCOBA

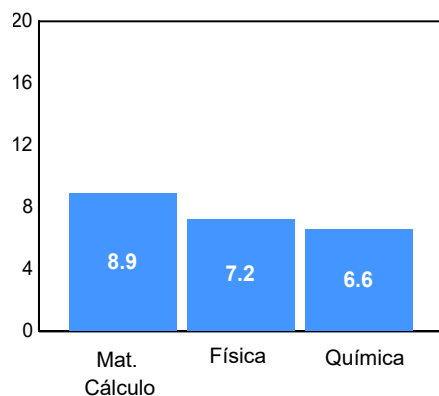
### Habilidades



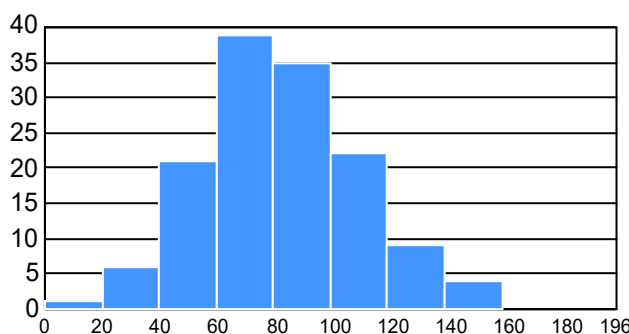
### Conocimientos



### Asignaturas de especialidad



### Puntaje



**Promedio:** 80.34  
**Desviación Estandar:** 27.19  
**Porcentaje de errores:** 39.22



# Reporte del Examen de admisión 2019-II

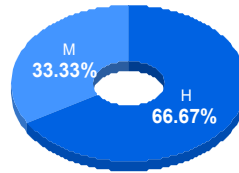
## Datos generales

**Instituto:** IIT **Aspirantes:** 25 **Aceptados:** 25 **Matriculados:** 15 **Porcentaje aceptados:** 100.00  
**Programa:** Ingeniería de Materiales

### Aspirantes por bachillerato de procedencia

Bachillerato	Matriculados		
	Sí	No	Total
COBACH 5	2	2	4
CBTIS 128	3	0	3
COBACH 9	2	1	3
Abierta v	2	0	2
COBACH 16	0	2	2
COBACH 6	1	1	2
B. Josefa Villegas	1	0	1
CBTIS 114	1	0	1
COBACH 11	0	1	1
COBACH 19	0	1	1
Otro	3	2	5
Total	15	10	25

### Matriculados por sexo



### Promedio de edad:

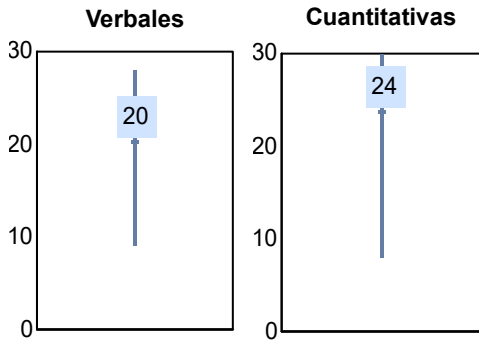
Hombres	Mujeres
19.8	18.6

El **48.0%** de los aceptados matriculados solicitaron la ficha de aspirantes de *Nuevo Ingreso*.

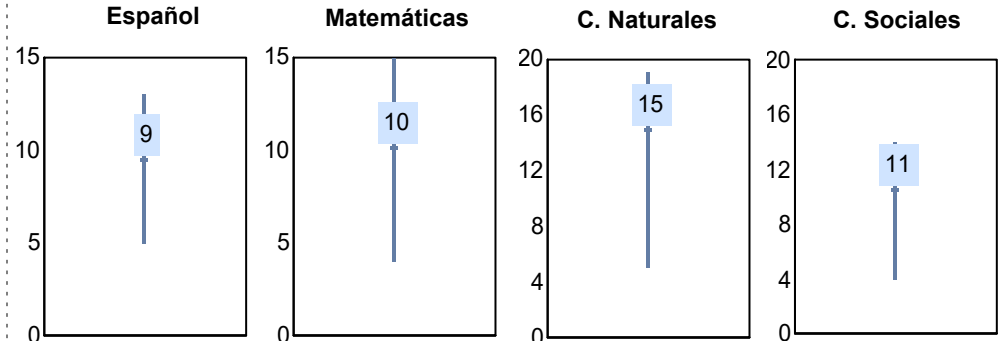
El **0.00%** de los matriculados manifestaron tener un empleo.

## Resultados del EXHCOBA

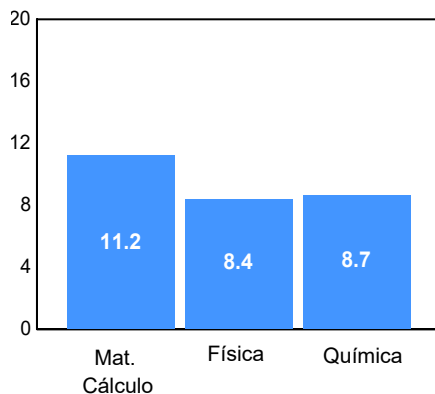
### Habilidades



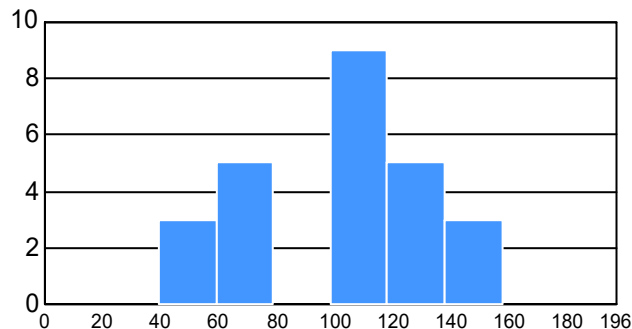
### Conocimientos



### Asignaturas de especialidad



### Puntaje



**Promedio:** 102.99  
**Desviación Estandar:** 30.17  
**Porcentaje de errores:** 30.00

# Reporte del Examen de admisión 2019-II

## Datos generales

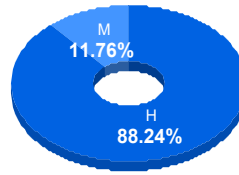
**Instituto:** IIT  
**Programa:** Ingeniería de Software

**Aspirantes:** 63    **Aceptados:** 62    **Matriculados:** 51    **Porcentaje aceptados:** 98.41

### Aspirantes por bachillerato de procedencia

Bachillerato	Matriculados		
	Sí	No	Total
CBTIS 128	9	3	12
COBACH 7	5	0	5
CBTIS 114	3	1	4
COBACH 6	4	0	4
COBACH 11	3	0	3
COBACH 5	1	2	3
COBACH 9	3	0	3
CECYT 11	2	0	2
COBACH	2	0	2
COBACH 19	1	1	2
Otro	18	5	23
Total	51	12	63

### Matriculados por sexo



### Promedio de edad:

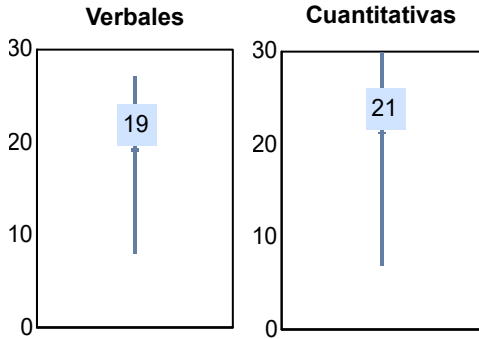
Hombres	Mujeres
19.4	19.5

El **77.4%** de los aceptados matriculados solicitaron la ficha de aspirantes de *Nuevo Ingreso*.

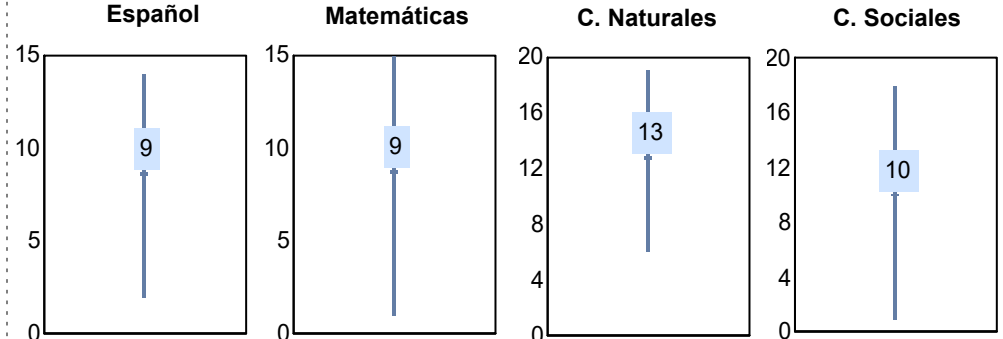
El **0.00%** de los matriculados manifestaron tener un empleo.

## Resultados del EXHCOBA

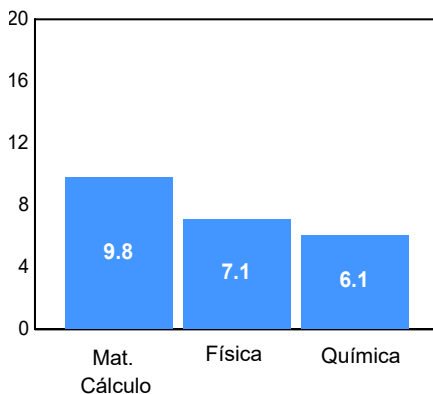
### Habilidades



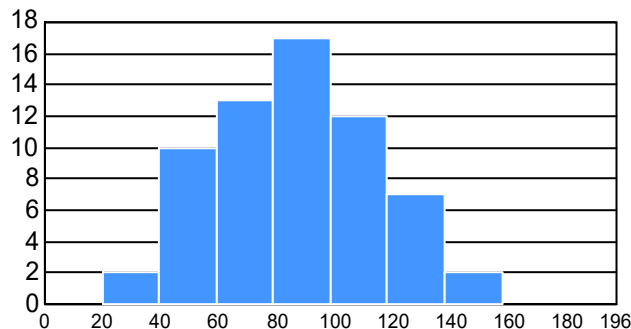
### Conocimientos



### Asignaturas de especialidad



### Puntaje



### Promedio:

86.38

### Desviación Estandar:

26.87

### Porcentaje de errores:

35.79

# Reporte del Examen de admisión 2019-II

## Datos generales

Instituto: IIT

Programa: Ingeniería Eléctrica

Aspirantes: 90

Aceptados: 80

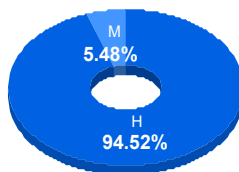
Matriculados: 73

Porcentaje aceptados: 88.89

### Aspirantes por bachillerato de procedencia

Bachillerato	Matriculados		
	Sí	No	Total
Otros bachilleratos	10	2	12
CBTIS 114	9	0	9
CBTIS 128	7	0	7
COBACH 6	3	3	6
COBACH 17	4	1	5
COBACH 5	4	1	5
COBACH 7	4	1	5
COBACH 9	5	0	5
CBTI Agustín Pro	2	1	3
CBTIS 269	2	1	3
Otro	23	7	30
Total	73	17	90

### Matriculados por sexo



Promedio de edad:

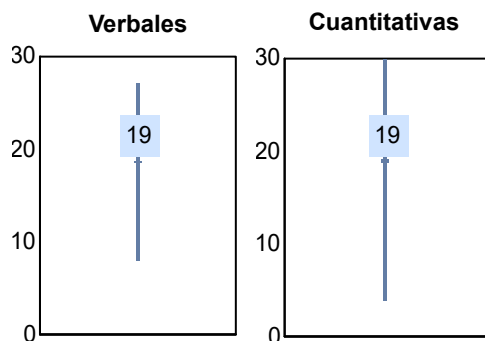
Hombres	Mujeres
19.5	18.3

El **90.0%** de los aceptados matriculados solicitaron la ficha de aspirantes de *Nuevo Ingreso*.

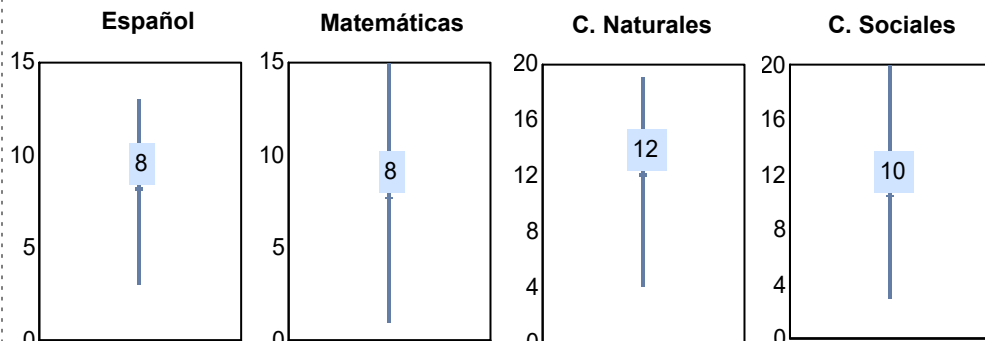
El **0.00%** de los matriculados manifestaron tener un empleo.

## Resultados del EXHCOBA

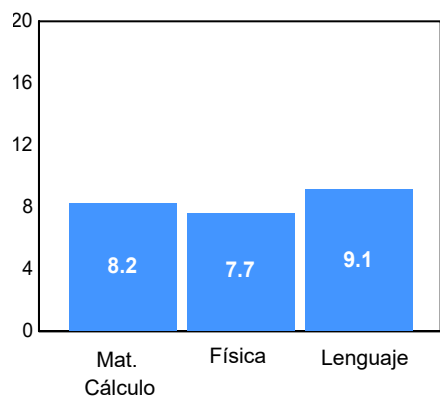
### Habilidades



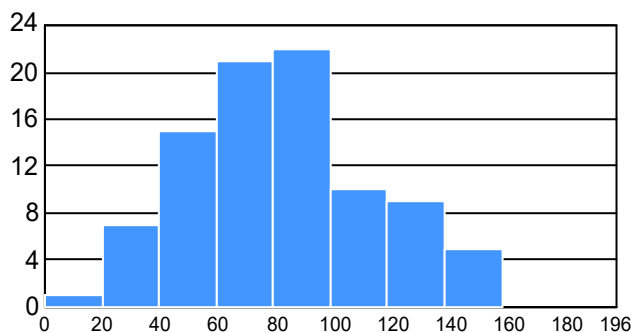
### Conocimientos



### Asignaturas de especialidad



### Puntaje



Promedio:

81.89

Desviación Estandar:

30.67

Porcentaje de errores:

39.99

# Reporte del Examen de admisión 2019-II

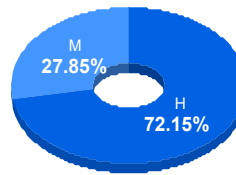
## Datos generales

**Instituto:** IIT **Aspirantes:** 91 **Aceptados:** 91 **Matriculados:** 79 **Porcentaje aceptados:** 100.00  
**Programa:** Ingeniería en Aeronáutica

### Aspirantes por bachillerato de procedencia

Bachillerato	Matriculados		
	Sí	No	Total
CBTIS 128	9	1	10
COBACH 19	9	0	9
COBACH 6	7	2	9
Otros bachilleratos	5	4	9
COBACH 11	8	0	8
COBACH 9	6	1	7
COBACH 7	4	1	5
COBACH 5	4	0	4
CBTIS 114	3	0	3
CONALEP I	3	0	3
Otro	21	3	24
Total	79	12	91

### Matriculados por sexo



### Promedio de edad:

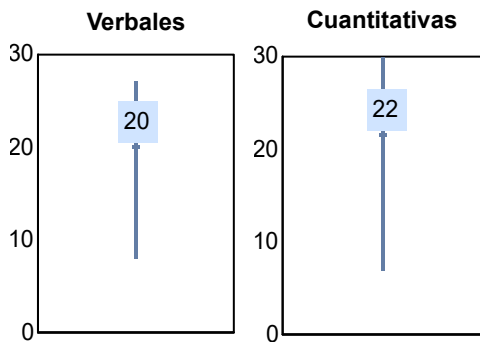
Hombres	Mujeres
19.3	18.3

El **85.7%** de los aceptados matriculados solicitaron la ficha de aspirantes de *Nuevo Ingreso*.

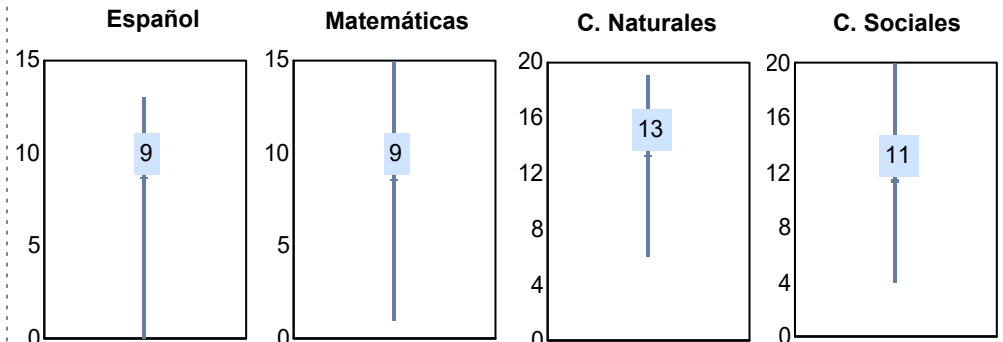
El **0.00%** de los matriculados manifestaron tener un empleo.

## Resultados del EXHCOBA

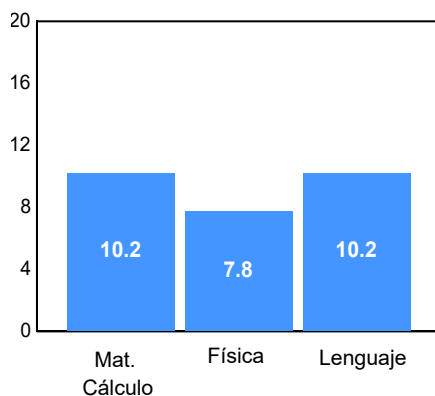
### Habilidades



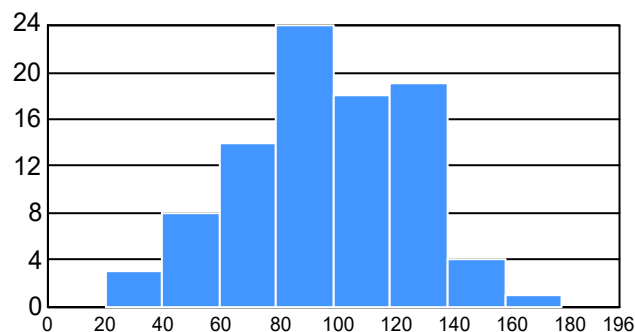
### Conocimientos



### Asignaturas de especialidad



### Puntaje



### Promedio:

95.24

### Desviación Estandar:

28.97

### Porcentaje de errores:

34.67

# Reporte del Examen de admisión 2019-II

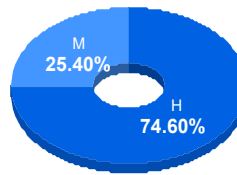
## Datos generales

**Instituto:** IIT **Aspirantes:** 80 **Aceptados:** 71 **Matriculados:** 63 **Porcentaje aceptados:** 88.75  
**Programa:** Ingeniería en Agronegocios

### Aspirantes por bachillerato de procedencia

Bachillerato	Matriculados		
	Sí	No	Total
CBTA 112	18	1	19
Otros bachilleratos	9	7	16
COBACH	11	1	12
CETIS 93	9	2	11
CECYT 16	4	2	6
CECYT 15	3	1	4
P. Francisco Villa	1	2	3
Prep. Fray Felipe de	3	0	3
CBTA	2	0	2
Acuerdo 286	1	0	1
Otro	2	1	3
Total	63	17	80

### Matriculados por sexo



### Promedio de edad:

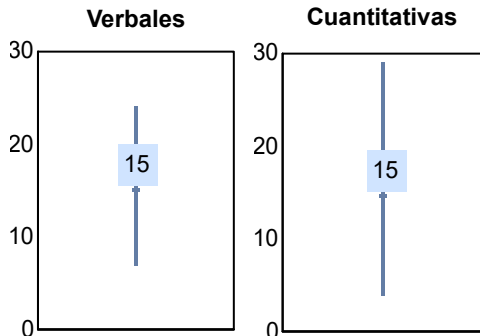
**Hombres:** 18.8  
**Mujeres:** 18.1

El **88.7%** de los aceptados matriculados solicitaron la ficha de aspirantes de *Nuevo Ingreso*.

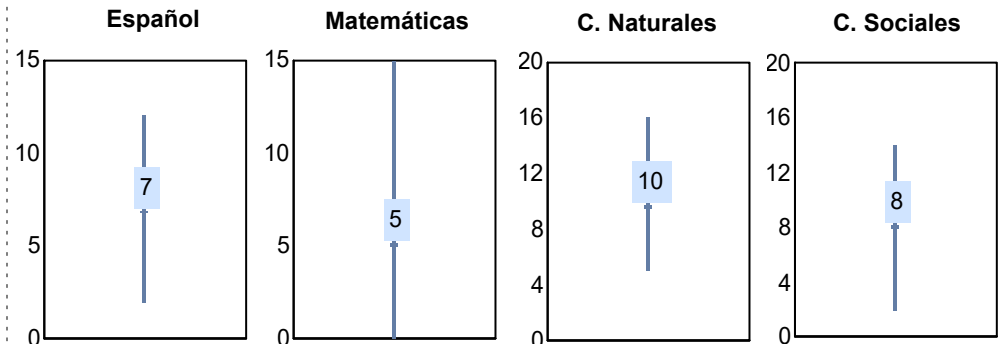
El **0.00%** de los matriculados manifestaron tener un empleo.

## Resultados del EXHCOBA

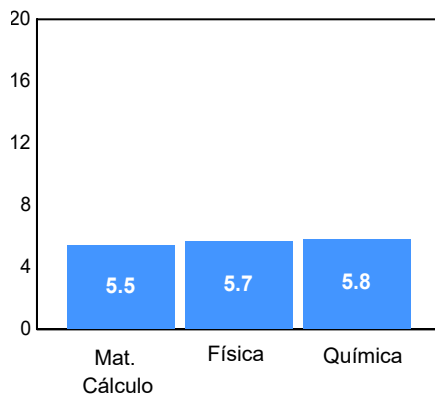
### Habilidades



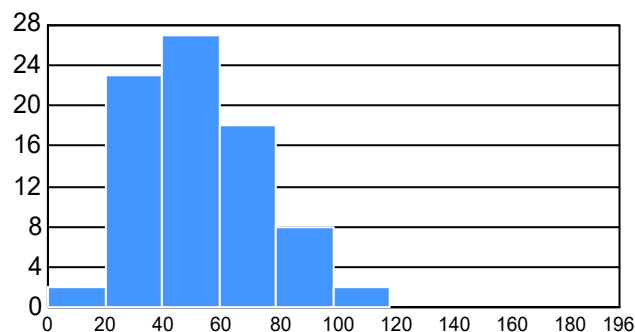
### Conocimientos



### Asignaturas de especialidad



### Puntaje



### Promedio:

52.98

### Desviación Estandar:

22.24

### Porcentaje de errores:

49.30

# Reporte del Examen de admisión 2019-II

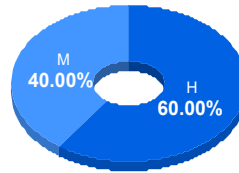
## Datos generales

**Instituto:** IIT **Aspirantes:** 24 **Aceptados:** 23 **Matriculados:** 20 **Porcentaje aceptados:** 95.83  
**Programa:** Ingeniería en Geociencias

### Aspirantes por bachillerato de procedencia

Bachillerato	Matriculados		
	Sí	No	Total
CBTIS 128	2	0	2
COBACH 5	1	1	2
COBACH 6	2	0	2
COBACH 7	2	0	2
COBACH 9	2	0	2
Otros bachilleratos	1	1	2
Preparatoria Central	2	0	2
Abierta y	1	0	1
Bachillerato EUA	1	0	1
CBTIS 114	1	0	1
Otro	5	2	7
<b>Total</b>	<b>20</b>	<b>4</b>	<b>24</b>

### Matriculados por sexo



### Promedio de edad:

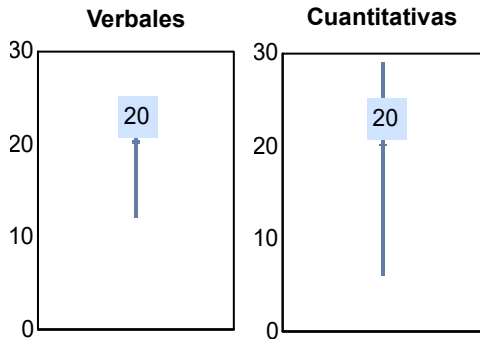
Hombres	Mujeres
21.2	19.1

El **82.6%** de los aceptados matriculados solicitaron la ficha de aspirantes de *Nuevo Ingreso*.

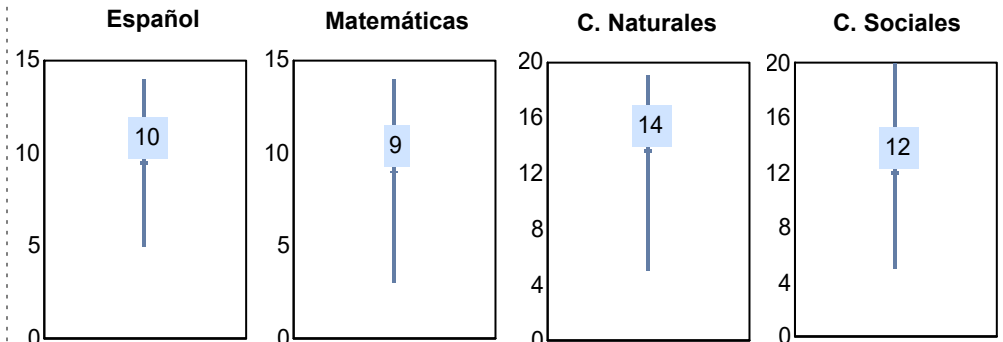
El **0.00%** de los matriculados manifestaron tener un empleo.

## Resultados del EXHCOBA

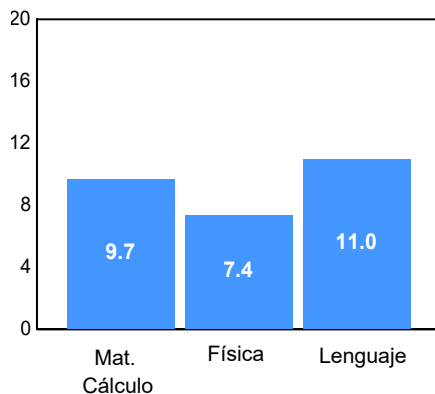
### Habilidades



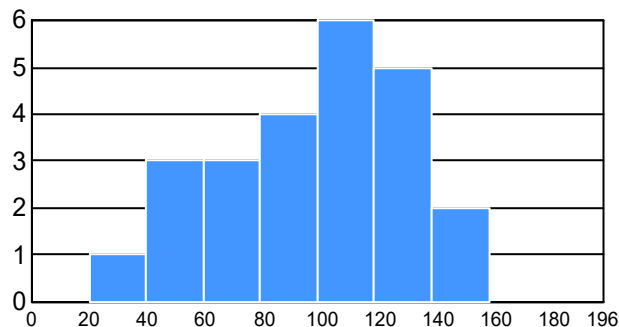
### Conocimientos



### Asignaturas de especialidad



### Puntaje



### Promedio:

96.22

### Desviación Estandar:

31.77

### Porcentaje de errores:

34.54

# Reporte del Examen de admisión 2019-II

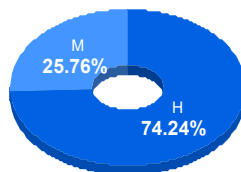
## Datos generales

**Instituto:** IIT **Aspirantes:** 82 **Aceptados:** 80 **Matriculados:** 66 **Porcentaje aceptados:** 97.56  
**Programa:** Ingeniería en Manufactura

### Aspirantes por bachillerato de procedencia

Bachillerato	Matriculados		
	Sí	No	Total
CBTIS 114	14	2	16
CBTIS 128	11	3	14
COBACH 6	6	2	8
CONALEP I	3	1	4
CECYT 22	3	0	3
COBACH 19	3	0	3
Otros bachilleratos	3	0	3
CBTIS 270	2	0	2
CECYT 11	2	0	2
COBACH 11	1	1	2
Otro	18	7	25
Total	66	16	82

### Matriculados por sexo



### Promedio de edad:

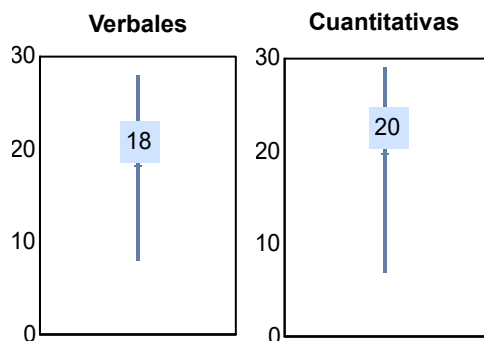
Hombres	Mujeres
19.2	18.7

El **75.0%** de los aceptados matriculados solicitaron la ficha de aspirantes de *Nuevo Ingreso*.

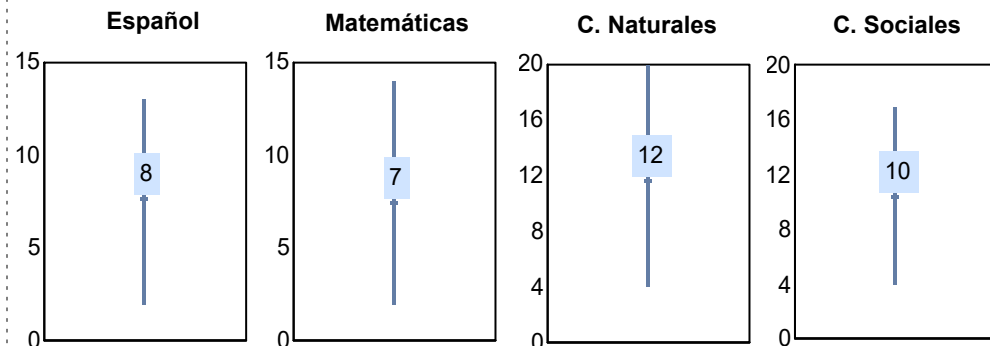
El **0.00%** de los matriculados manifestaron tener un empleo.

## Resultados del EXHCOBA

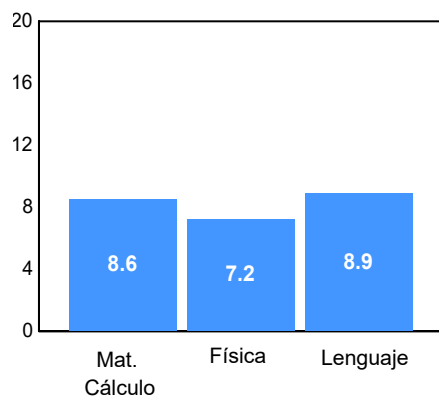
### Habilidades



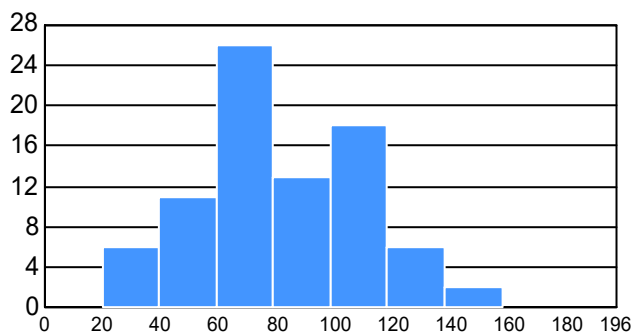
### Conocimientos



### Asignaturas de especialidad



### Puntaje



### Promedio:

80.81

### Desviación Estandar:

27.85

### Porcentaje de errores:

39.53

# Reporte del Examen de admisión 2019-II

## Datos generales

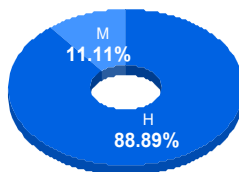
**Instituto:** IIT  
**Programa:** Ingeniería en Mecatrónica

**Aspirantes:** 412    **Aceptados:** 361    **Matriculados:** 351    **Porcentaje aceptados:** 87.62

### Aspirantes por bachillerato de procedencia

Bachillerato	Matriculados		
	Sí	No	Total
CBTIS 128	50	9	59
COBACH 6	29	3	32
Otros bachilleratos	17	9	26
CBTIS 114	22	2	24
COBACH 11	20	2	22
COBACH 5	19	1	20
COBACH 7	17	3	20
COBACH 19	17	2	19
CONALEP III	13	4	17
CBTIS 270	14	2	16
Otro	133	24	157
Total	351	61	412

### Matriculados por sexo



### Promedio de edad:

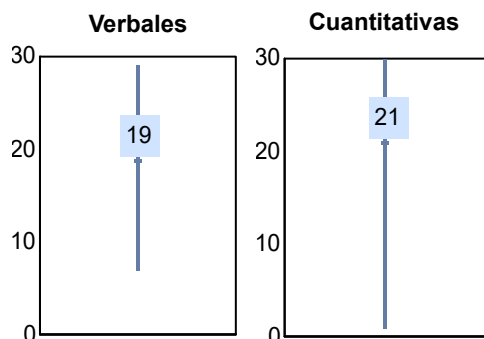
**Hombres**    **Mujeres**  
 18.7    18.0

El **95.0%** de los aceptados matriculados solicitaron la ficha de aspirantes de *Nuevo Ingreso*.

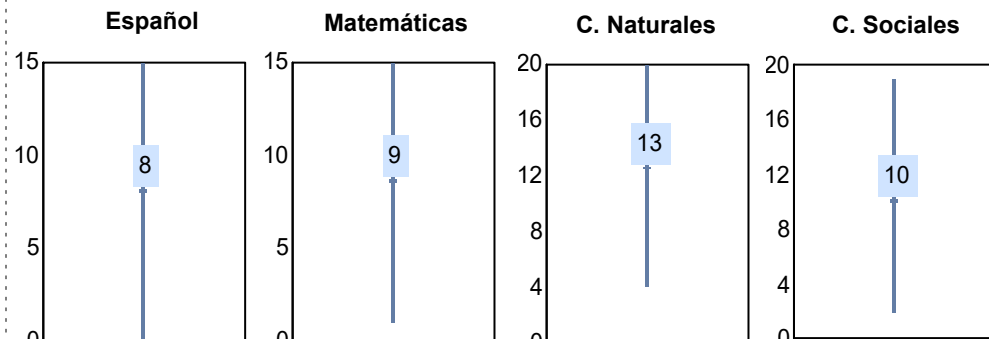
El **0.00%** de los matriculados manifestaron tener un empleo.

## Resultados del EXHCOBA

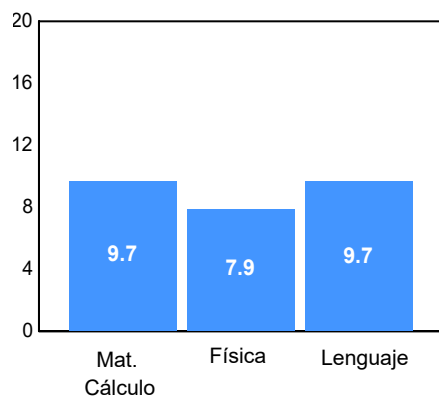
### Habilidades



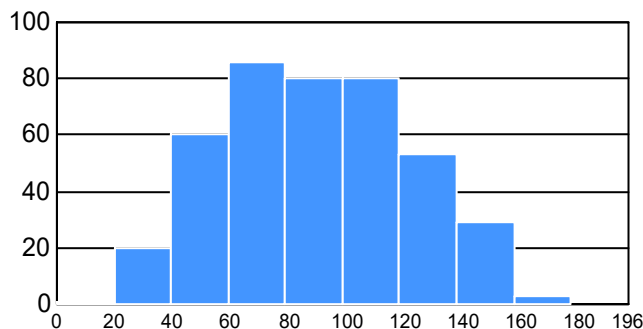
### Conocimientos



### Asignaturas de especialidad



### Puntaje



**Promedio:**  
88.73

**Desviación Estandar:**  
32.04

**Porcentaje de errores:**  
36.79



# Reporte del Examen de admisión 2019-II

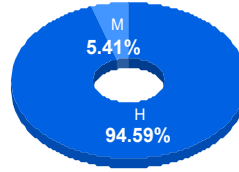
## Datos generales

**Instituto:** IIT **Aspirantes:** 145 **Aceptados:** 129 **Matriculados:** 111 **Porcentaje aceptados:** 88.97  
**Programa:** Ingeniería en Sistemas Automotrices

### Aspirantes por bachillerato de procedencia

Bachillerato	Matriculados		
	Sí	No	Total
CBTIS 128	12	4	16
COBACH 11	9	3	12
COBACH 7	9	1	10
CBTIS 114	9	0	9
COBACH 9	8	1	9
CONALEP II	5	3	8
COBACH 19	6	1	7
Otros bachilleratos	5	1	6
CBTIS 269	5	0	5
CBTIS 270	4	1	5
Otro	39	19	58
<b>Total</b>	<b>111</b>	<b>34</b>	<b>145</b>

### Matriculados por sexo



### Promedio de edad:

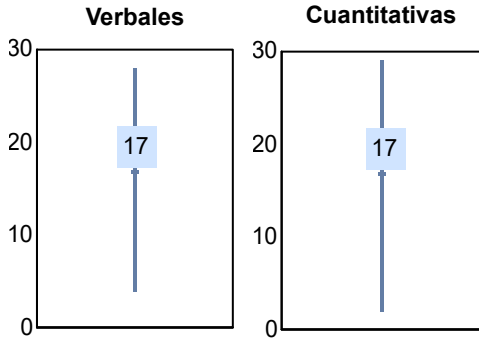
Hombres	Mujeres
18.6	17.7

El **85.3%** de los aceptados matriculados solicitaron la ficha de aspirantes de *Nuevo Ingreso*.

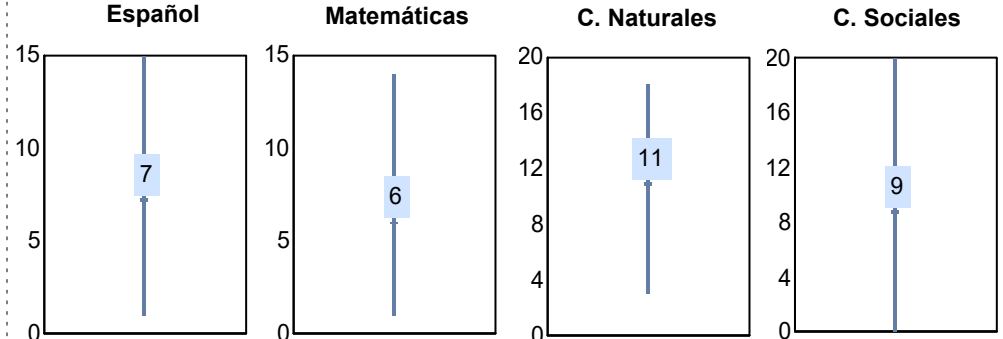
El **0.00%** de los matriculados manifestaron tener un empleo.

## Resultados del EXHCOBA

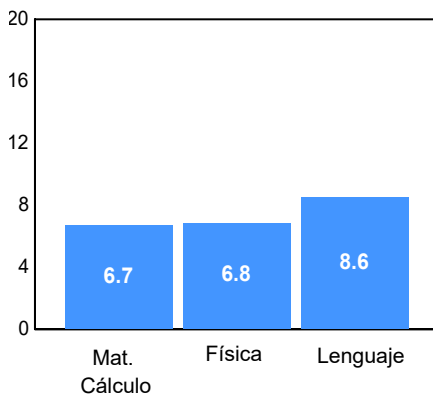
### Habilidades



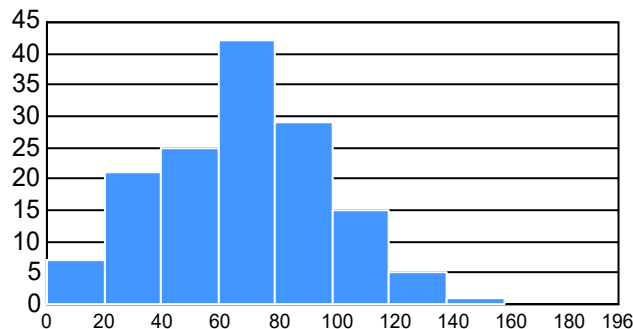
### Conocimientos



### Asignaturas de especialidad



### Puntaje



**Promedio:** 67.06  
**Desviación Estandar:** 28.28  
**Porcentaje de errores:** 45.31

# Reporte del Examen de admisión 2019-II

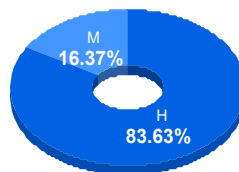
## Datos generales

**Instituto:** IIT **Aspirantes:** 292 **Aceptados:** 240 **Matriculados:** 226 **Porcentaje aceptados:** 82.19  
**Programa:** Ingeniería en Sistemas Computacionales

### Aspirantes por bachillerato de procedencia

Bachillerato	Matriculados		
	Sí	No	Total
CBTIS 114	31	2	33
CBTIS 128	26	3	29
COBACH 6	13	3	16
COBACH 19	14	1	15
COBACH 7	11	2	13
COBACH 11	9	3	12
Otros bachilleratos	8	4	12
CETIS 61	9	2	11
COBACH 16	8	3	11
COBACH 5	10	1	11
Otro	87	42	129
Total	226	66	292

### Matriculados por sexo



### Promedio de edad:

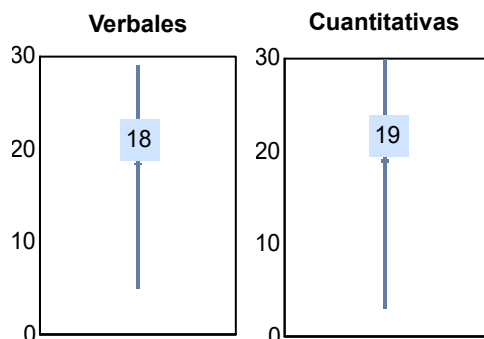
Hombres	Mujeres
18.9	18.2

El **92.1%** de los aceptados matriculados solicitaron la ficha de aspirantes de *Nuevo Ingreso*.

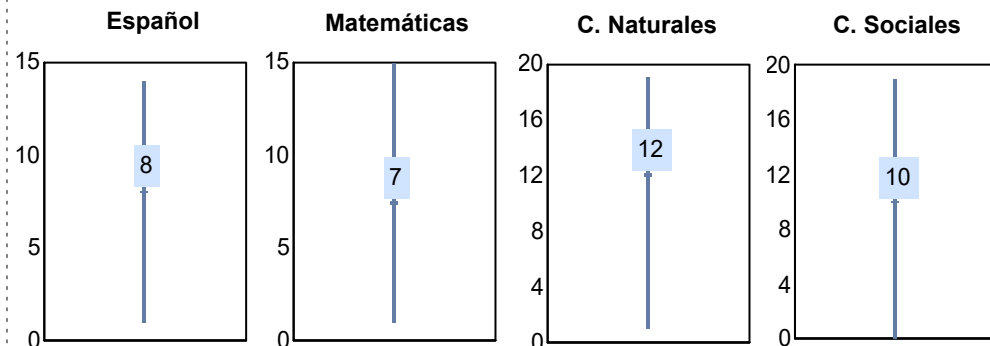
El **0.42%** de los matriculados manifestaron tener un empleo.

## Resultados del EXHCOBA

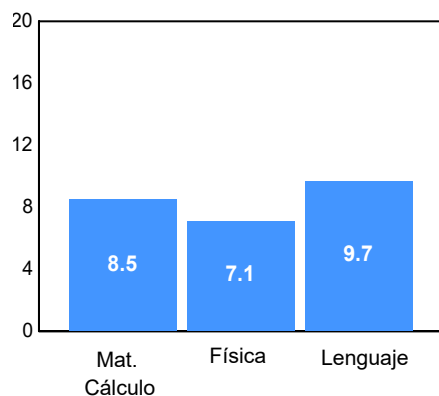
### Habilidades



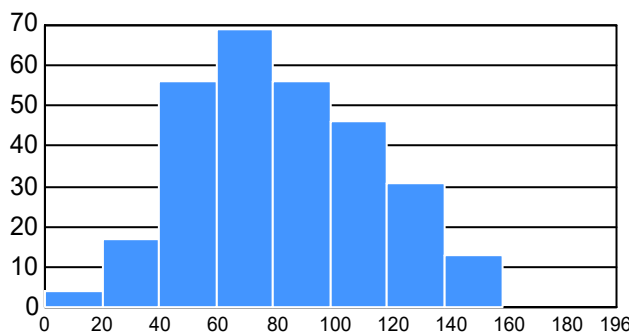
### Conocimientos



### Asignaturas de especialidad



### Puntaje



**Promedio:** 81.52  
**Desviación Estandar:** 31.38  
**Porcentaje de errores:** 39.55

# Reporte del Examen de admisión 2019-II

## Datos generales

**Instituto:** IIT

**Programa:** Ingeniería en Sistemas Digitales y Comunicaciones

**Aspirantes:** 66

**Aceptados:** 65

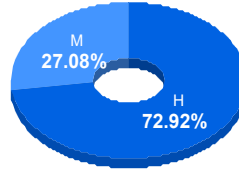
**Matriculados:** 48

**Porcentaje aceptados:** 98.48

### Aspirantes por bachillerato de procedencia

Bachillerato	Matriculados		
	Sí	No	Total
CBTIS 114	4	5	9
CBTIS 128	7	1	8
COBACH 5	6	1	7
COBACH 6	3	2	5
COBACH 11	3	1	4
Otros bachilleratos	1	3	4
CBTIS 269	3	0	3
CBTIS 270	1	2	3
COBACH 17	2	1	3
COBACH 19	3	0	3
Otro	15	2	17
Total	48	18	66

### Matriculados por sexo



**Promedio de edad:**

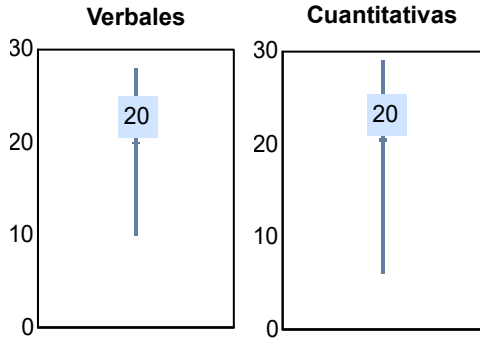
Hombres	Mujeres
19.2	18.9

El **72.3%** de los aceptados matriculados solicitaron la ficha de aspirantes de *Nuevo Ingreso*.

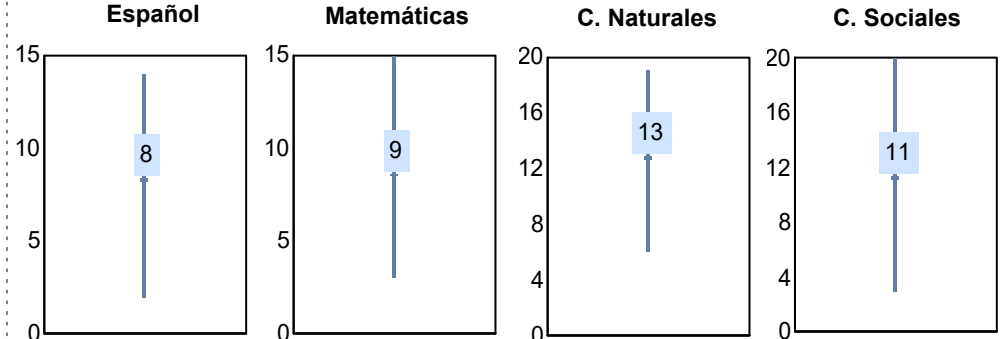
El **0.00%** de los matriculados manifestaron tener un empleo.

## Resultados del EXHCOBA

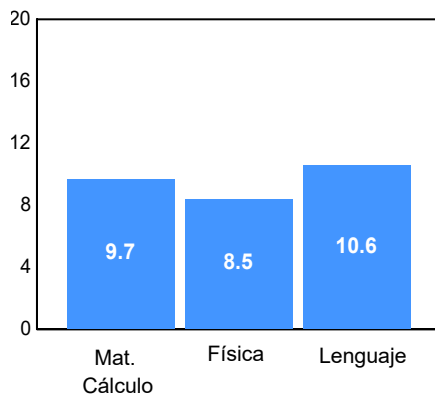
### Habilidades



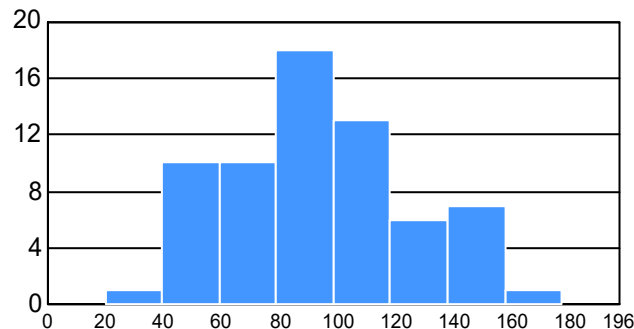
### Conocimientos



### Asignaturas de especialidad



### Puntaje



**Promedio:**

93.36

**Desviación Estandar:**

30.41

**Porcentaje de errores:**

35.00

# Reporte del Examen de admisión 2019-II

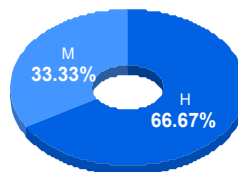
## Datos generales

**Instituto:** IIT **Aspirantes:** 80 **Aceptados:** 80 **Matriculados:** 69 **Porcentaje aceptados:** 100.00  
**Programa:** Ingeniería Física

### Aspirantes por bachillerato de procedencia

Bachillerato	Matriculados		
	Sí	No	Total
CBTIS 128	10	2	12
COBACH 6	8	0	8
COBACH 9	6	2	8
Otros bachilleratos	6	1	7
COBACH 11	5	0	5
COBACH 7	4	1	5
CBTIS 114	3	1	4
COBACH 19	3	1	4
CBTIS 270	2	1	3
COBACH 16	3	0	3
Otro	19	2	21
Total	69	11	80

### Matriculados por sexo



### Promedio de edad:

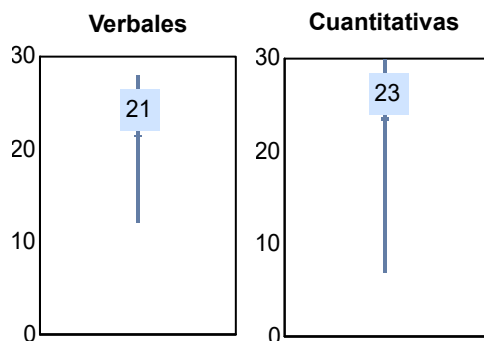
Hombres	Mujeres
19.4	18.7

El **82.5%** de los aceptados matriculados solicitaron la ficha de aspirantes de *Nuevo Ingreso*.

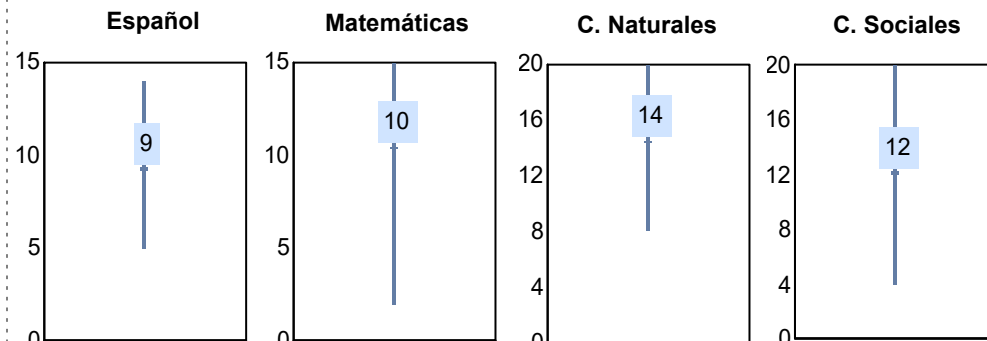
El **0.00%** de los matriculados manifestaron tener un empleo.

## Resultados del EXHCOBA

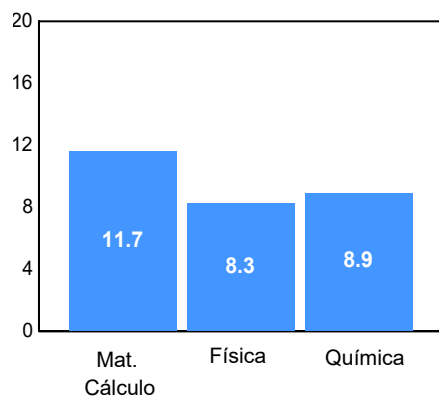
### Habilidades



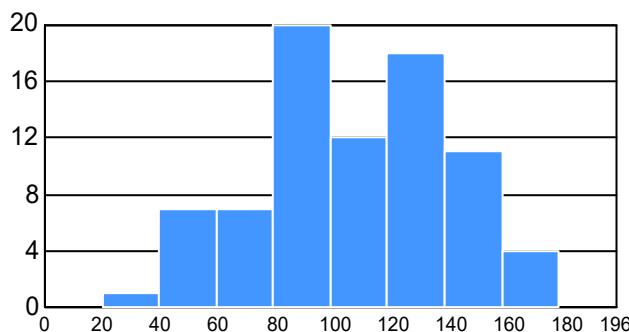
### Conocimientos



### Asignaturas de especialidad



### Puntaje



**Promedio:** 105.69  
**Desviación Estandar:** 32.03  
**Porcentaje de errores:** 29.80

# Reporte del Examen de admisión 2019-II

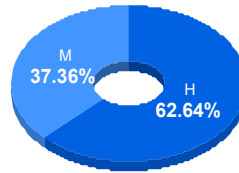
## Datos generales

**Instituto:** IIT **Aspirantes:** 497 **Aceptados:** 379 **Matriculados:** 348 **Porcentaje aceptados:** 76.26  
**Programa:** Ingeniería Industrial y de Sistemas

### Aspirantes por bachillerato de procedencia

Bachillerato	Matriculados		
	Sí	No	Total
CBTIS 128	31	14	45
COBACH 6	35	5	40
COBACH 9	29	8	37
CBTIS 114	30	6	36
Otros bachilleratos	23	12	35
COBACH 11	25	6	31
COBACH 19	17	9	26
COBACH 7	14	4	18
COBACH 5	13	4	17
CETIS 61	9	7	16
Otro	122	74	196
Total	348	149	497

### Matriculados por sexo



### Promedio de edad:

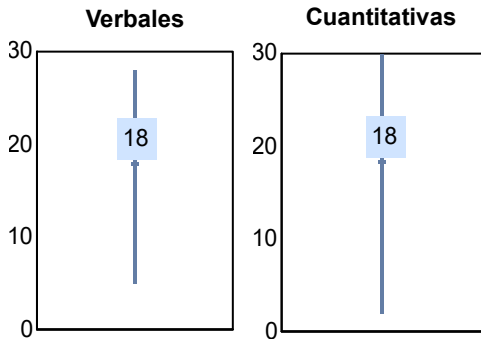
Hombres	Mujeres
19.4	18.5

El **90.0%** de los aceptados matriculados solicitaron la ficha de aspirantes de *Nuevo Ingreso*.

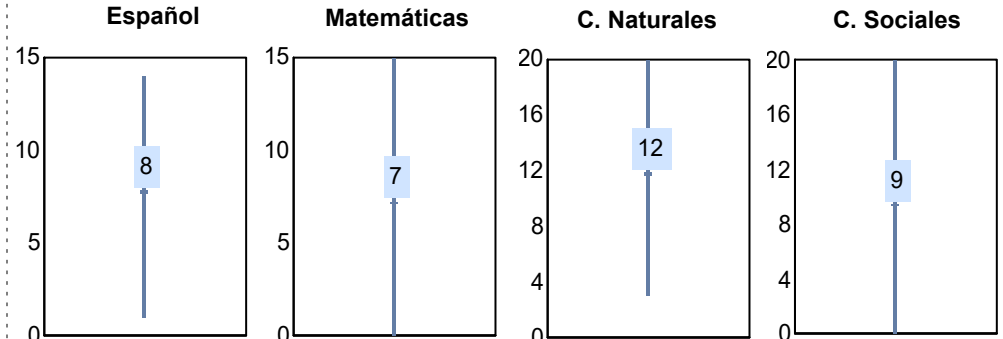
El **1.06%** de los matriculados manifestaron tener un empleo.

## Resultados del EXHCOBA

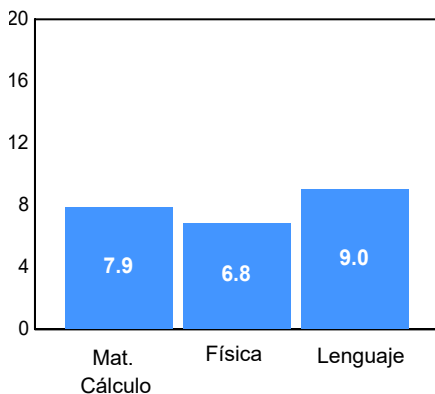
### Habilidades



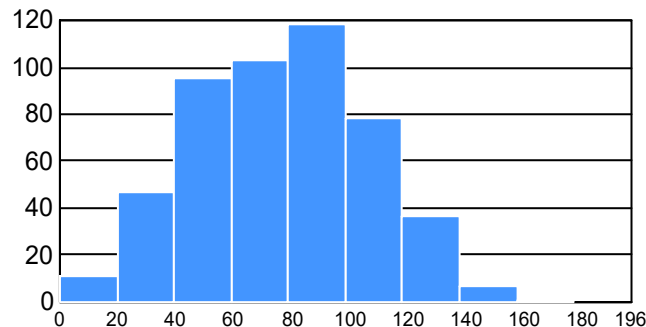
### Conocimientos



### Asignaturas de especialidad



### Puntaje



**Promedio:** 76.39  
**Desviación Estandar:** 29.85  
**Porcentaje de errores:** 41.44

# Reporte del Examen de admisión 2019-II

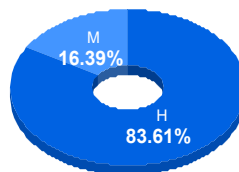
## Datos generales

**Instituto:** IIT **Aspirantes:** 88 **Aceptados:** 84 **Matriculados:** 61 **Porcentaje aceptados:** 95.45  
**Programa:** Ingeniería Mecánica

### Aspirantes por bachillerato de procedencia

Bachillerato	Matriculados		
	Sí	No	Total
COBACH 6	9	3	12
CBTIS 128	5	1	6
COBACH 5	5	1	6
COBACH 9	6	0	6
CBTIS 114	4	1	5
Otros bachilleratos	3	2	5
COBACH 11	4	0	4
COBACH 19	2	1	3
Inst. Iberoamericano	1	2	3
Inst. Politécnico de	2	1	3
Otro	20	15	35
<b>Total</b>	<b>61</b>	<b>27</b>	<b>88</b>

### Matriculados por sexo



### Promedio de edad:

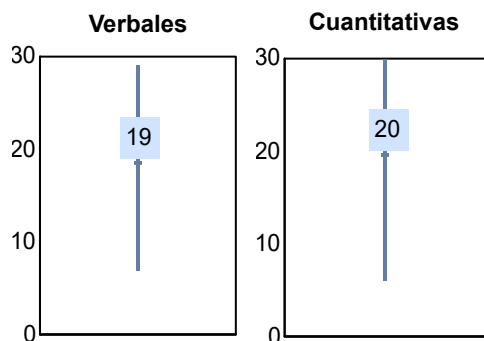
**Hombres** 19.0 **Mujeres** 20.9

El **69.0%** de los aceptados matriculados solicitaron la ficha de aspirantes de *Nuevo Ingreso*.

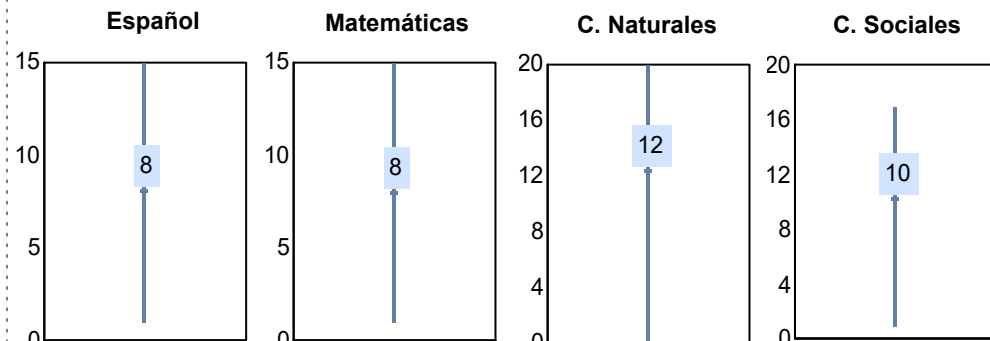
El **0.00%** de los matriculados manifestaron tener un empleo.

## Resultados del EXHCOBA

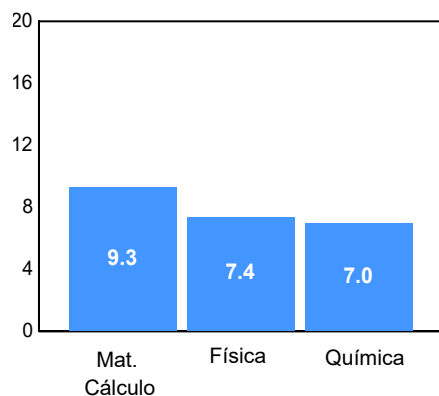
### Habilidades



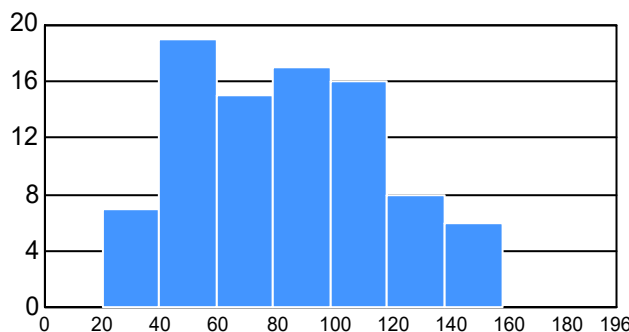
### Conocimientos



### Asignaturas de especialidad



### Puntaje



### Promedio:

82.39

### Desviación Estandar:

33.31

### Porcentaje de errores:

37.85

# Reporte del Examen de admisión 2019-II

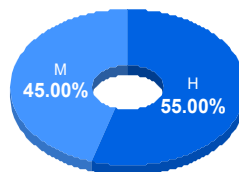
## Datos generales

**Instituto:** IIT **Aspirantes:** 52 **Aceptados:** 51 **Matriculados:** 40 **Porcentaje aceptados:** 98.08  
**Programa:** Licenciatura en Matemáticas

### Aspirantes por bachillerato de procedencia

Bachillerato	Matriculados		
	Sí	No	Total
CBTIS 114	6	0	6
CBTIS 128	3	2	5
Preparatoria Central	4	0	4
CETIS 61	3	0	3
COBACH 19	2	1	3
COBACH 7	2	1	3
CTCJ	2	1	3
Otros bachilleratos	2	1	3
COBACH 11	1	1	2
COBACH 9	1	1	2
Otro	14	4	18
Total	40	12	52

### Matriculados por sexo



### Promedio de edad:

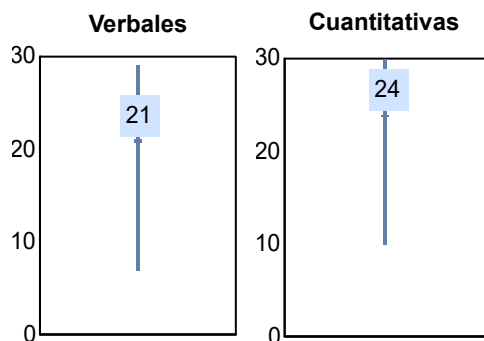
Hombres	Mujeres
20.2	19.7

El **70.6%** de los aceptados matriculados solicitaron la ficha de aspirantes de *Nuevo Ingreso*.

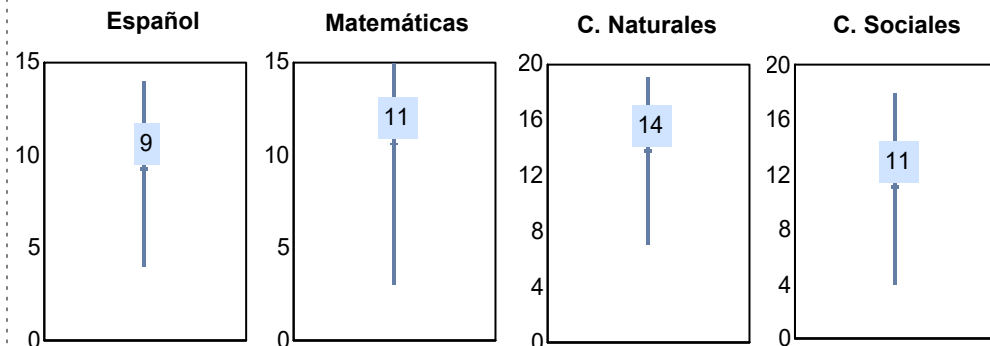
El **0.00%** de los matriculados manifestaron tener un empleo.

## Resultados del EXHCOBA

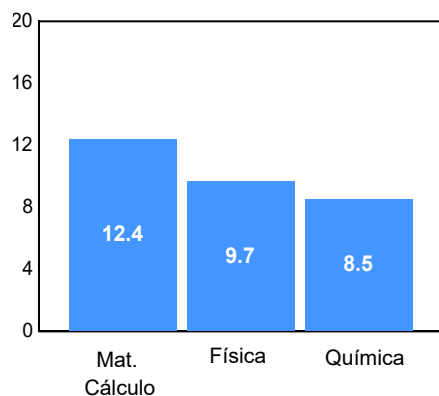
### Habilidades



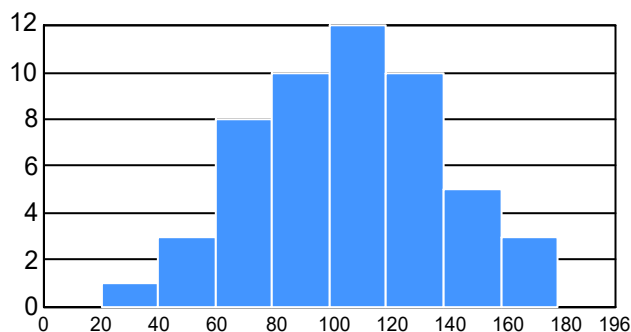
### Conocimientos



### Asignaturas de especialidad



### Puntaje



**Promedio:** 105.24  
**Desviación Estandar:** 31.91  
**Porcentaje de errores:** 30.79