



Programa de Fortalecimiento de la Calidad en Instituciones Educativas
Formato de apoyo para analizar el Seguimiento Académico de proyectos PFCE 2017

PFCE

Universidad Autónoma de Ciudad Juárez

P/PFCE-2017-08MSU0245B-08 FORTALECIMIENTO A LA CAPACIDAD Y COMPETITIVIDAD PARA LA CONSOLIDACIÓN DEL IIT

No. OP	Descripción del Objetivo Particular						
1	Fortalecimiento de la Planta Académica y desarrollo de los cuerpos académicos del IIT						
No. MA	Descripción de la Meta Académica	Valores Cualitativos			Valores Financieros		
		Programado	Alcanzado	%	Programado	Ejercido	%
1	Incrementar el número de profesores con perfil deseable de 155 a 159. Y el número de adscritos al SNI de 44 a 50, lo que permitira que se vean beneficiados aproximadamente 350 estudiantes de los diferentes PE de la DES. (UM: PTC)	1.00	0.00	0.00	83,186.00	29,473.00	35.43
2	Que el 100% de los CA Consolidados mantengan su nivel de consolidación, lo que permitira que se vean beneficiados aproximadamente 350 estudiantes de los diferentes PE de la DES. (um: cuerpos académicos)	1.00	0.00	0.00	630,616.00	0.00	0.00

No. MA	Trimestre 1			Trimestre 2		
	Meta Programada	Meta	Monto Ejercido y Aprobado	Meta Programada	Meta	Monto Ejercido y Aprobado
1	0.00	0.00	29,473.00	0.00	0.00	0.00
2	0.00	0.00	0.00	0.00	0.00	0.00

No. OP	Descripción del Objetivo Particular						
2	Atención y formación integral de los estudiantes del IIT						
No. MA	Descripción de la Meta Académica	Valores Cualitativos			Valores Financieros		
		Programado	Alcanzado	%	Programado	Ejercido	%
1	Apoyar la formación integral de estudiantes de pregrado con visión internacional (un estudiante por PE por año), para que realicen una estancia académica o de formación, en IES internacionales reconocidas por sus PE, además promover el fortalecimiento de un segundo o tercer idioma preferentemente	20.00	13.00	65.00	321,478.00	0.00	0.00
2	Fortalecer la formación de los estudiantes a través de asistencia a foros, congresos, presentación de resultados de investigación a nivel nacional e internacional. (2 estudiantes por depto.)	5.00	0.00	0.00	86,424.00	13,100.00	15.16

No. MA	Trimestre 1			Trimestre 2		
	Meta Programada	Meta	Monto Ejercido y Aprobado	Meta Programada	Meta	Monto Ejercido y Aprobado
1	0.00	0.00	0.00	10.00	13.00	0.00
2	0.00	0.00	13,100.00	0.00	0.00	0.00

No. MA	Observación
1	Meta cumplida



No. OP	Descripción del Objetivo Particular						
3	Incremento de la competitividad de los PE de licenciatura						
No. MA	Descripción de la Meta Académica	Valores Cualitativos			Valores Financieros		
		Programado	Alcanzado	%	Programado	Ejercido	%
1	Atender el 25% de las observaciones (a medio termino) de las recomendaciones emitidas por los CIEES y CACEI a los PE del instituto. Y cumplir con el equipamiento que nos marcan los organismos evaluadores y acreditadores (UM: porcentaje de recomendaciones atendidas)	25.00	10.00	40.00	155,871.00	0.00	0.00
2	Beneficiar a 350 alumnos con la equipación de espacios de reciente creación o remodelación (laboratorios, espacios para	1.00	0.00	0.00	1,546,689.00	0.00	0.00

CA y áreas de investigación) del Departamento de Ingeniería Eléctrica y Computación. UM: laboratorios equipados							
---	--	--	--	--	--	--	--

No. MA	Trimestre 1			Trimestre 2		
	Meta Programada	Meta	Monto Ejercido y Aprobado	Meta Programada	Meta	Monto Ejercido y Aprobado
1	0.00	0.00	0.00	10.00	10.00	0.00
2	0.00	0.00	0.00	0.00	0.00	0.00

No. OP	Descripción del Objetivo Particular						
4	Apoyo a los programas educativos de posgrado reconocidos por el PNPC						
No. MA	Descripción de la Meta Académica	Valores Cualitativos			Valores Financieros		
		Programado	Alcanzado	%	Programado	Ejercido	%
1	Mantener en el PNPC los 8 posgrados, de los cuáles un programa se evaluara durante el próximo ciclo escolar. (Maestría en Ciencias de los Materiales, Doctorado en Ciencias de los Materiales, Maestría en Ingeniería en Manufactura, Maestría en Ingeniería Civil, Maestría en Cómputo Aplicado, Maestría en Ingeniería Industrial, Maestría en Tecnología y Doctorado en Tecnología, lo que permitira que se vean beneficiados aproximadamente 50 estudiantes de los diferentes PE de la DES. (UM: posgrados evaluados favorablemente)	1.00	0.00	0.00	750,888.00	0.00	0.00
2	Incorporar al menos 2 estudiantes por posgrado en los proyectos de investigación y desarrollo tecnológico en conjunto con los PTC, incorporándolos a las LGAC de los CA, además de impulsar estancias nacionales e internacionales.	6.00	3.00	50.00	618,188.00	0.00	0.00
3	Organización de un evento que promueva la innovación de la investigación (UM: evento organizado)	1.00	0.00	0.00	56,356.00	0.00	0.00

No. MA	Trimestre 1			Trimestre 2		
	Meta Programada	Meta	Monto Ejercido y Aprobado	Meta Programada	Meta	Monto Ejercido y Aprobado
1	0.00	0.00	0.00	0.00	0.00	0.00
2	0.00	0.00	0.00	3.00	3.00	0.00
3	0.00	0.00	0.00	0.00	0.00	0.00

 Lic. Ricardo Duarte Jáquez Rector	Firma  FRANCISCO LÓPEZ HERNÁNDEZ Responsable del Proyecto
---	---

Los montos ejercidos que se reflejan en este reporte se presentan con carácter informativo, en tanto el Departamento de Seguimiento Financiero de la Dirección de Fortalecimiento Institucional, concluye la revisión de la documentación que la universidad capturó durante el segundo trimestre del ejercicio 2017, para comprobar la aplicación de los montos asignados, y en su caso, la institución subsane en tiempo y forma las observaciones que se hayan emitido a los datos y comprobantes de pago asociados.

EJERCICIO FISCAL 2017


Universidad: Universidad Autónoma de Ciudad Juárez
Clave 911: 08MSU0245B

Clave de convenio: C/PFCE-2017-08MSU0245B-09-27

Proyecto: FORTALECIMIENTO A LA CAPACIDAD Y COMPETITIVIDAD PARA LA CONSOLIDACIÓN DEL IIT

Clave de proyecto: P/PFCE-2017-08MSU0245B-08

Indicador de Calidad	Valor Original		Ajustado Anual		Ajustado Trimestral							
	Número	%	Número	%	Número	%	Número	%Alcanzado	%Trimestral	%Total de avance	Justificación IES	
Capacidad Académica												
Total de Profesores de Tiempo Completo.	Total: 220											
1.1.1	Licenciatura	0	0	9	4.09	0	0	9	4.09	0	100	
1.1.3	Maestría	99	43.04	94	42.73	0	0	96	43.64	0	100+	
1.1.4	Doctorado	122	53.04	117	53.18	0	0	119	54.09	0	100+	
1.1.5	Posgrado en el área disciplinar de su desempeño	182	79.13	170	77.27	0	0	177	80.45	0	100+	
1.1.6	Doctorado en el área disciplinar de su desempeño	111	48.26	104	47.27	0	0	106	48.18	0	100+	
1.1.7	Perfil deseable reconocido por el PROMEP-SES	166	72.17	185	84.09	0	0	180	81.82	0	97.3	
1.1.8	Adscripción al SNI o SNC	54	23.48	58	26.36	0	0	56	25.45	0	96.55	
1.1.9	Participación en el programa de tutorías	170	73.91	160	72.73	0	0	163	74.09	0	100+	
Total de profesores que conforman la planta académica	Total: 390											
1.2.1	Profesores (PTC, PMT y PA) que reciben capacitación y/o actualización con al menos 40 horas por año	192	49.23	185	47.44	0	0	0	0	0		
Total de Cuerpos Académicos	Total: 17											
1.3.1	Consolidados	10	58.82	10	58.82	0	0	11	64.71	0	100+	
1.3.2	En Consolidación	5	29.41	5	29.41	0	0	5	29.41	0	100	
1.3.3	En Formación	2	11.76	1	5.88	0	0	1	5.88	0	100	
Competitividad Académica												




EJERCICIO FISCAL 2017

Universidad: Universidad Autónoma de Ciudad Juárez
Clave 911: 08MSU0245B

Clave de convenio: C/PFCE-2017-08MSU0245B-09-27

Proyecto: FORTALECIMIENTO A LA CAPACIDAD Y COMPETITIVIDAD PARA LA CONSOLIDACIÓN DEL IIT

Clave de proyecto: P/PFCE-2017-08MSU0245B-08

Total de Programas Educativos de TSU/PA y Lic		Total: 16									
2.1.1	Número y % de PE con estudios de factibilidad para buscar su pertinencia	0	0	16	100	0	0	0	0	0	0
2.1.2	Número y % de PE con currículo flexible	16	100	16	100	0	0	16	100	0	100
2.1.3	Número y % de PE que se actualizarán incorporando elementos de enfoques centrados en el estudiante o en el aprendizaje.	16	100	16	100	0	0	16	100	0	100
2.1.4	Número y % de PE que se actualizarán incorporando estudios de seguimiento de egresados y empleadores	12	75	12	75	0	0	12	75	0	100
2.1.5	Número y % de PE que se actualizarán incorporando el servicio social en el plan de estudios	16	100	16	100	0	0	16	100	0	100
2.1.6	Número y % de PE que se actualizarán incorporando la práctica profesional en el plan de estudios	8	50	8	50	0	0	12	75	0	100
2.1.7	Número y % de PE basado en competencias	16	100	16	100	0	0	16	100	0	100
Total de Programas Educativos de TSU/PA y Lic evaluables		Total: 12									
2.2.1	Número y % de PE que alcanzarán el nivel 1 los CIEES.	4	33.33	3	25	0	0	3	25	0	100
2.2.2	Número y % de PE que serán acreditados por organismos reconocidos por el COPAES.	8	66.67	9	75	0	0	8	66.67	0	88.89
2.2.3	Número y % de PE de licenciatura y TSU de calidad del total de la oferta educativa evaluable	12	100	12	100	0	0	11	91.67	0	91.67

[Firma manuscrita]

[Firma manuscrita]

EJERCICIO FISCAL 2017

Universidad: Universidad Autónoma de Ciudad Juárez
Clave 911: 08MSU0245B

Clave de convenio: C/PFCE-2017-08MSU0245B-09-27

Proyecto: FORTALECIMIENTO A LA CAPACIDAD Y COMPETITIVIDAD PARA LA CONSOLIDACIÓN DEL IIT

Clave de proyecto: P/PFCE-2017-08MSU0245B-08

2.2.5	Número y % de PE de licenciatura/campus con estándar 2 del IDAP del CENEVAL	1	8.33	1	8.33	0	0	0	0	0	0		
Total de matrícula evaluable de Nivel TSU/PA y Lic		Total: 4,845											
2.3.1	Número y % de matrícula atendida en PE de TSU/PA y Licenciatura de calidad del total asociada a los PE evaluables	6,162	100	4,845	100	4,619	95.34	4,508	93.04	97.6	93.04	Se está en espera de que el PE de Matemáticas se evalúe, y alcance el reconocimiento de calidad	
Total de Programas Educativos de posgrado		Total: 12											
2.4.1	PE de posgrado que se actualizarán	0	0	11	91.67	0	0	0	0	0	0		
2.4.3	PE de posgrado reconocidos por el Programa Nacional de Posgrado de Calidad (PNPC)	9	75	12	100	0	0	12	100	0	100		
2.4.4	PE de posgrado que ingresarán al Programa de Fomento a la Calidad (PFC)	9	75	12	100	0	0	12	100	0	100		
Total de Matrícula de nivel posgrado		Total: 350											
2.5.1	Número y porcentaje de matrícula atendida en PE de posgrado de calidad.	307	87.71	275	78.57	0	0	282	80.57	0	100+		
Tasa de egreso por cohorte generacional de Licenciatura		M1	M2	%	M2	%	M2 Ajustado	% Ajustado	M2 Alcanzado	%Alcanzado	%Trimestral	%Total de avance	Justificación IES
2.8.1	Tasa de egreso por cohorte para PE de licenciatura Ciclo A	372	154	0	145	38.98	0	0	219	58.87	0	100+	
2.8.2	Tasa de egreso por cohorte para PE de licenciatura Ciclo B	1,153	394	0	380	102.15	0	0	300	80.65	0	78.95	
Tasa de titulación por cohorte generacional de Licenciatura		M1	M2	%	M2	%	M2 Ajustado	% Ajustado	M2 Alcanzado	%Alcanzado	%Trimestral	%Total de avance	Justificación IES
2.9.1	Tasa de titulación por cohorte para PE de licenciatura Ciclo A	372	154	0	145	38.98	0	0	219	58.87	0	100+	

EJERCICIO FISCAL 2017

Universidad: Universidad Autónoma de Ciudad Juárez
Clave 911: 08MSU0245B


Clave de convenio: C/PFCE-2017-08MSU0245B-09-27

Proyecto: FORTALECIMIENTO A LA CAPACIDAD Y COMPETITIVIDAD PARA LA CONSOLIDACIÓN DEL IIT

Clave de proyecto: P/PFCE-2017-08MSU0245B-08

2.9.2	Tasa de titulación por cohorte para PE de licenciatura Ciclo B	1,153	394	0	380	102.15	0	0	300	80.65	0	78.95	
Tasa de graduación por cohorte generacional de Licenciatura		M1	M2	%	M2	%	M2 Ajustado	% Ajustado	M2 Alcanzado	%Alcanzado	%Trimestral	%Total de avance	Justificación IES
2.10.1	Tasa de graduación para PE de posgrado	143	112	0	112	78.32	0	0	114	79.72	0	100+	

Porcentaje ponderado del cumplimiento de los indicadores de 25.00 %


Lic. Ricardo Duarte Jáquez
Rector


FRANCISCO LÓPEZ HERNÁNDEZ
Responsable del proyecto