



Programa de Fortalecimiento de la Calidad en Instituciones Educativas
Formato de apoyo para analizar el Seguimiento Académico de proyectos PFCE 2017

PFCE

Universidad Autónoma de Ciudad Juárez

P/PFCE-2017-08MSU0245B-09 Consolidación de la Calidad Académica en la División Multidisciplinaria de la UACJ en Ciudad Universitaria

No. OP	Descripción del Objetivo Particular						
1	Fortalecer y consolidar la calidad académica, a través de la capacitación constante de PTC, el incremento de la producción científica y las certificaciones propias, impactando en la calidad de los programas educativos.						
No. MA	Descripción de la Meta Académica	Valores Cualitativos			Valores Financieros		
		Programado	Alcanzado	%	Programado	Ejercido	%
1	Fortalecimiento de la calidad académica a través del reconocimiento de instancias externas (SNI, PRODEP) para la conformación y consolidación de cuerpos académicos propios de la DES DMCU. Para 2018 se espera el 80% de los doctores con reconocimiento en el SNI, el 40% de los PTC con perfil deseable y un CAEC propio de la DES. En 2017 el 10% de los PTC estarán participando en CA de las otras DES	40.00	0.00	0.00	857,987.00	0.00	0.00
2	Promover la participación de profesores en redes académicas nacionales e internacionales (al menos el 30% de los PTC participarán en una red, para 2018)	30.00	5.00	16.67	527,327.00	31,680.00	6.01
3	Impactar la producción científica de la DES, a través del desarrollo de proyectos de investigación multidisciplinarios, con vinculación a diferentes sectores sociales. El 70% de los profesores de tiempo completo estarán participando en proyectos	70.00	20.00	28.57	139,061.00	0.00	0.00

No. MA	Trimestre 1			Trimestre 2		
	Meta Programada	Meta	Monto Ejercido y Aprobado	Meta Programada	Meta	Monto Ejercido y Aprobado
1	0.00	0.00	0.00	0.00	0.00	0.00
2	5.00	0.00	31,680.00	5.00	5.00	0.00
3	10.00	10.00	0.00	20.00	10.00	0.00

No. MA	Observación
3	Se espera alcanzar la meta en los próximos trimestres

No. OP	Descripción del Objetivo Particular						
2	Promover la formación integral de los estudiantes a través del seguimiento al desarrollo y trayectoria académica						
No. MA	Descripción de la Meta Académica	Valores Cualitativos			Valores Financieros		
		Programado	Alcanzado	%	Programado	Ejercido	%
1	Impulsar el cuidado de la salud física, mental y emocional a través de programas académicos, deportivos y culturales. (El 70% de la comunidad estudiantil participará en estas actividades)	70.00	30.00	42.86	56,935.00	0.00	0.00
3	Impulsar la movilidad estudiantil a través de la participación en diversos espacios académicos, como estancias, congresos y foros y veranos de investigación nacionales e internacionales. El 4% de los estudiantes participará en movilidad	4.00	2.00	50.00	737,556.00	29,636.00	4.02
4	Integración de grupos multidisciplinarios para la realización de proyectos estudiantiles de emprendimiento e innovación. (4 proyectos de emprendimiento en 2017)	4.00	0.00	0.00	138,947.00	0.00	0.00



No. MA	Trimestre 1			Trimestre 2		
	Meta Programada	Meta	Monto Ejercido y Aprobado	Meta Programada	Meta	Monto Ejercido y Aprobado
1	15.00	15.00	0.00	15.00	15.00	0.00
3	1.00	1.00	29,636.00	1.00	1.00	0.00
4	0.00	0.00	0.00	0.00	0.00	0.00

No. OP	Descripción del Objetivo Particular						
3	Elevar la competitividad académica de la oferta educativa de la DMCU						
No. MA	Descripción de la Meta Académica	Valores Cualitativos			Valores Financieros		
		Programado	Alcanzado	%	Programado	Ejercido	%
2	Garantizar el equipamiento necesario para el uso adecuado de los centros, laboratorios y talleres (90% de los requisitos cubiertos)	90.00	60.00	66.67	1,189,154.00	0.00	0.00

No. MA	Trimestre 1			Trimestre 2		
	Meta Programada	Meta	Monto Ejercido y Aprobado	Meta Programada	Meta	Monto Ejercido y Aprobado
2	0.00	0.00	0.00	60.00	60.00	0.00

No. OP	Descripción del Objetivo Particular						
4	Consolidar la vinculación de la DMCU con diferentes actores sociales, a través de la realización de proyectos de investigación, prácticas profesionales, servicio social y atención a sectores vulnerables						
No. MA	Descripción de la Meta Académica	Valores Cualitativos			Valores Financieros		
		Programado	Alcanzado	%	Programado	Ejercido	%
1	Impulsar la vinculación y cooperación de los programas educativos con diferentes sectores sociales y productivos (2 eventos anuales vinculados con diferentes sectores)	2.00	0.00	0.00	207,182.00	0.00	0.00
2	Fortalecimiento del servicio social y las prácticas profesionales (Seguimiento al 90% de las prácticas y servicio social, por parte de la DES)	90.00	0.00	0.00	43,814.00	0.00	0.00
3	Impulsar el desarrollo social de la zona sur de Ciudad Juárez, a través de la vinculación de los programas educativos (1 programa de intervención anual que impactará en al menos 300 personas de manera directa)	1.00	0.00	0.00	182,874.00	0.00	0.00
4	Divulgación de los resultados obtenidos en las actividades de vinculación (el 50% de los estudiantes conocerá acerca de los resultados de vinculación a través de distintos espacios)	50.00	0.00	0.00	168,854.00	0.00	0.00

No. MA	Trimestre 1			Trimestre 2		
	Meta Programada	Meta	Monto Ejercido y Aprobado	Meta Programada	Meta	Monto Ejercido y Aprobado
1	0.00	0.00	0.00	0.00	0.00	0.00
2	0.00	0.00	0.00	0.00	0.00	0.00
3	0.00	0.00	0.00	0.00	0.00	0.00
4	0.00	0.00	0.00	0.00	0.00	0.00

 Firma	 Firma
Lic. Ricardo Duarte Jáquez Rector	Absalón Uruchurtu Moreno Responsable del Proyecto

Los montos ejercidos que se reflejan en este reporte se presentan con carácter informativo, en tanto el Departamento de Seguimiento Financiero de la Dirección de Fortalecimiento Institucional, concluye la revisión de la documentación que la universidad capturó durante el segundo trimestre del ejercicio 2017, para comprobar la aplicación de los montos asignados, y en su caso, la institución subsane en tiempo y forma las observaciones que se hayan emitido a los datos y comprobantes de pago asociados.

EJERCICIO FISCAL 2017

Universidad: Universidad Autónoma de Ciudad Juárez
Clave 911: 08MSU0245B

Clave de convenio: C/PFCE-2017-08MSU0245B-09-27

Proyecto: Consolidación de la Calidad Académica en la División Multidisciplinaria de la UACJ en Ciudad Universitaria

Clave de proyecto: P/PFCE-2017-08MSU0245B-09

Indicador de Calidad		Valor Original		Ajustado Anual		Ajustado Trimestral					Justificación IES	
		Número	%	Número	%	Número	%	Número	%Alcanzado	%Trimestral		%Total de avance
Capacidad Académica												
Total de Profesores de Tiempo Completo.		Total: 55										
1.1.3	Maestría	12	26.09	20	36.36	0	0	20	36.36	0	100	
1.1.4	Doctorado	34	73.91	35	63.64	0	0	41	74.55	0	100+	
1.1.5	Posgrado en el área disciplinar de su desempeño	42	91.3	49	89.09	0	0	50	90.91	0	100+	
1.1.6	Doctorado en el área disciplinar de su desempeño	31	67.39	32	58.18	0	0	34	61.82	0	100+	
1.1.7	Perfil deseable reconocido por el PROMEP-SES	24	52.17	24	43.64	0	0	32	58.18	0	100+	
1.1.8	Adscripción al SNI o SNC	14	30.43	17	30.91	0	0	16	29.09	0	94.12	
1.1.9	Participación en el programa de tutorías	28	60.87	30	54.55	0	0	54	98.18	0	100+	
Total de profesores que conforman la planta académica		Total: 285										
1.2.1	Profesores (PTC, PMT y PA) que reciben capacitación y/o actualización con al menos 40 horas por año	37	17.96	37	12.98	0	0	0	0	0	0	
Total de Cuerpos Académicos		Total: 1										
1.3.1	Consolidados	0	0	1	100	0	0	1	100	0	100	
Competitividad Académica												
Total de Programas Educativos de TSU/PA y Lic		Total: 11										
2.1.1	Número y % de PE con estudios de factibilidad para buscar su pertinencia	0	0	11	100	0	0	0	0	0	0	

EJERCICIO FISCAL 2017

Universidad: Universidad Autónoma de Ciudad Juárez
Clave 911: 08MSU0245B


Clave de convenio: C/PFCE-2017-08MSU0245B-09-27

Proyecto: Consolidación de la Calidad Académica en la División Multidisciplinaria de la UACJ en Ciudad Universitaria

Clave de proyecto: P/PFCE-2017-08MSU0245B-09



2.1.2	Número y % de PE con currículo flexible	10	100	11	100	0	0	10	90.91	0	90.91	
2.1.3	Número y % de PE que se actualizarán incorporando elementos de enfoques centrados en el estudiante o en el aprendizaje.	10	100	11	100	0	0	10	90.91	0	90.91	
2.1.4	Número y % de PE que se actualizarán incorporando estudios de seguimiento de egresados y empleadores	10	100	11	100	0	0	0	0	0	0	
2.1.5	Número y % de PE que se actualizarán incorporando el servicio social en el plan de estudios	10	100	11	100	0	0	10	90.91	0	90.91	
2.1.6	Número y % de PE que se actualizarán incorporando la práctica profesional en el plan de estudios	10	100	11	100	0	0	10	90.91	0	90.91	
2.1.7	Número y % de PE basado en competencias	10	100	11	100	0	0	10	90.91	0	90.91	
Total de Programas Educativos de TSU/PA y Lic evaluables		Total: 11										
2.2.1	Número y % de PE que alcanzarán el nivel 1 los CIEES.	0	0	1	9.09	1	9.09	0	0	0	0	El PE de Gerontología se evaluará el próximo año
2.2.2	Número y % de PE que serán acreditados por organismos reconocidos por el COPAES.	10	100	10	90.91	0	0	0	0	0	0	
2.2.3	Número y % de PE de licenciatura y TSU de calidad del total de la oferta educativa evaluable	10	100	11	100	1	9.09	1	9.09	100	9.09	
2.2.5	Número y % de PE de licenciatura/campus con estándar 2 del IDAP del CENEVAL	2	20	1	9.09	0	0	0	0	0	0	
Total de matrícula evaluable de Nivel TSU/PA y Lic		Total: 2,900										



EJERCICIO FISCAL 2017

Universidad: Universidad Autónoma de Ciudad Juárez
Clave 911: 08MSU0245B

Clave de convenio: C/PFCE-2017-08MSU0245B-09-27

Proyecto: Consolidación de la Calidad Académica en la División Multidisciplinaria de la UACJ en Ciudad Universitaria

Clave de proyecto: P/PFCE-2017-08MSU0245B-09

2.3.1	Número y % de matrícula atendida en PE de TSU/PA y Licenciatura de calidad del total asociada a los PE evaluables	2,814	100	2,900	100	0	0	0	0	0	0		
Tasa de egreso por cohorte generacional de Licenciatura		M1	M2	%	M2	%	M2 Ajustado	% Ajustado	M2 Alcanzado	%Alcanzado	%Trimestral	%Total de avance	Justificación IES
2.8.1	Tasa de egreso por cohorte para PE de licenciatura Ciclo A	27	17	0	20	74.07	0	0	28	100+	0	100+	
2.8.2	Tasa de egreso por cohorte para PE de licenciatura Ciclo B	359	161	0	200	740.74	0	0	106	100+	0	53	
Tasa de titulación por cohorte generacional de Licenciatura		M1	M2	%	M2	%	M2 Ajustado	% Ajustado	M2 Alcanzado	%Alcanzado	%Trimestral	%Total de avance	Justificación IES
2.9.1	Tasa de titulación por cohorte para PE de licenciatura Ciclo A	27	17	0	20	74.07	0	0	28	100+	0	100+	
2.9.2	Tasa de titulación por cohorte para PE de licenciatura Ciclo B	359	161	0	200	740.74	0	0	106	100+	0	53	

Porcentaje ponderado del cumplimiento de los indicadores de 25.00 %

Lic. Ricardo Duarte Jáquez

Absalón Uruchurtu Moreno



DIRECCIÓN DE FORTALECIMIENTO INSTITUCIONAL
CUMPLIMIENTO DE INDICADORES DE CALIDAD TRIMESTRE 2
EJERCICIO FISCAL 2017

Universidad: Universidad Autónoma de Ciudad Juárez
Clave 911: 08MSU0245B

Clave de convenio: C/PFCE-2017-08MSU0245B-09-27

Proyecto: Consolidación de la Calidad Académica en la División Multidisciplinaria de la UACJ en Ciudad Universitaria

Clave de proyecto: P/PFCE-2017-08MSU0245B-09

Rector

Responsable del proyecto