



## Universidad Autónoma de Ciudad Juárez

P/PFCE-2016-08MSU0245B-05 Programa Fortalecimiento de la Calidad Educativa (PFCE)2016-2017

No. OP	Descripción del Objetivo Particular						
1	Fortalecimiento de la Planta Académica y Desarrollo de los CAs de la DES						
No. MA	Descripción de la Meta Académica	Valores Cualitativos			Valores Financieros		
		Programado	Alcanzado	%	Programado	Ejercido	%
1	Fortalecimiento de al menos 2 redes de investigación a través de estancias académicas.	2.00	0.00	0.00	377,260.00	8,418.00	2.23
2	Fortalecimiento al desarrollo los 6 CAÁ's del IADA	6.00	0.00	0.00	1,331,391.00	0.00	0.00
3	Contar con al menos 6 Capacitaciones sobre actualización disciplinar en apoyo a la producción científica.	6.00	2.00	33.33	208,614.00	9,280.00	4.45
4	Fortalecimiento de la producción científica y artística a través de la impresión y publicación de libros	2.00	0.00	0.00	37,532.00	0.00	0.00

No. MA	Trimestre 1			Trimestre 2		
	Meta Programada	Meta	Monto Ejercido y Aprobado	Meta Programada	Meta	Monto Ejercido y Aprobado
1	0.00	0.00	0.00	0.00	0.00	8,418.00
2	0.00	0.00	0.00	0.00	0.00	0.00
3	0.00	0.00	0.00	2.00	2.00	9,280.00
4	0.00	0.00	0.00	0.00	0.00	0.00

No. MA	Observación
3	se han llevado a cabo 2 capacitaciones

No. OP	Descripción del Objetivo Particular						
2	Formación Integral de Estudiantes						
No. MA	Descripción de la Meta Académica	Valores Cualitativos			Valores Financieros		
		Programado	Alcanzado	%	Programado	Ejercido	%
1	Apoyo y mejora a los laboratorios y talleres de Diseño, Arquitectura y Arte del IADA	4.00	0.00	0.00	1,549,690.00	58,109.65	3.75
2	Mejorar las trayectorias escolares de los estudiantes de 11 programas a través del uso de nuevas tecnologías (NTIC's)	100.00	50.00	50.00	516,532.00	0.00	0.00
3	Apoyo a la formación integral de los estudiantes	100.00	50.00	50.00	90,076.00	0.00	0.00

No. MA	Trimestre 1			Trimestre 2		
	Meta Programada	Meta	Monto Ejercido y Aprobado	Meta Programada	Meta	Monto Ejercido y Aprobado
1	0.00	0.00	45,092.13	0.00	0.00	13,017.52
2	0.00	0.00	0.00	50.00	50.00	0.00
3	0.00	0.00	0.00	50.00	50.00	0.00

No. OP	Descripción del Objetivo Particular						
3	Apoyar la formación integral de estudiantes de pregrado con visión internacional, para que realicen una estancia académica o de formación, en IES internacionales reconocidas por sus Programas educativos, además promover el fortalecimiento de un segundo o tercer idioma preferentemente.						
No. MA	Descripción de la Meta Académica	Valores Cualitativos			Valores Financieros		
		Programado	Alcanzado	%	Programado	Ejercido	%
1	Apoyar a la formación integral de estudiantes de pregrado (por año), con visión nacional e internacional, para que realicen una estancia académica o de formación en IES internacionales.	5.00	5.00	100.00	585,997.00	80,000.00	13.65



No. MA	Trimestre 1			Trimestre 2		
	Meta Programada	Meta	Monto Ejercido y Aprobado	Meta Programada	Meta	Monto Ejercido y Aprobado
1	0.00	0.00	80,000.00	2.00	5.00	0.00

No. MA	Observación
1	La participación de estudiantes en estancias académicas internacionales se ha incrementado

No. OP	Descripción del Objetivo Particular						
4	Mantener los PEP's en el PNPC						
No. MA	Descripción de la Meta Académica	Valores Cualitativos			Valores Financieros		
		Programado	Alcanzado	%	Programado	Ejercido	%
2	Consolidar el desarrollo académico a través de los resultados obtenidos en eventos de calidad (Seminarios, cursos y coloquio) de los posgrados de la DES	3.00	0.00	0.00	37,532.00	2,186.00	5.82
3	Equipamiento y fortalecimiento de Aulas y Laboratorios de los Posgrados del IADA	2.00	0.00	0.00	1,338,009.00	0.00	0.00

No. MA	Trimestre 1			Trimestre 2		
	Meta Programada	Meta	Monto Ejercido y Aprobado	Meta Programada	Meta	Monto Ejercido y Aprobado
2	0.00	0.00	2,186.00	1.00	0.00	0.00
3	0.00	0.00	0.00	0.00	0.00	0.00

No. MA	Observación
2	Durante el semestre agosto-diciembre se llevarán a cabo los seminarios.

Firma	
	
Lic. Ricardo Duarte Jáquez Rector	Erick Sánchez Flores Responsable del Proyecto

Los montos ejercidos que se reflejan en este reporte se presentan con carácter informativo, en tanto el Departamento de Seguimiento Financiero de la Dirección de Fortalecimiento Institucional, concluye la revisión de la documentación que la universidad capturó durante el segundo trimestre del ejercicio 2016, para comprobar la aplicación de los montos asignados, y en su caso, la institución subsane en tiempo y forma las observaciones que se hayan emitido a los datos y comprobantes de pago asociados.

Universidad: Universidad Autónoma de Ciudad Juárez  
Clave 911: 08MSU0245B

Clave de convenio: C/PFCE-2016-08MSU0245B-09-28

Proyecto: Programa Fortalecimiento de la Calidad Educativa (PFCE)2016-2017

Clave de proyecto: P/PFCE-2016-08MSU0245B-05

Indicador de Calidad	Valor Original		Ajustado Anual		Ajustado Trimestral				Justificación IES		
	Número	%	Número	%	Número	%	Número	%Alcanzado		%Trimestral	%Total de avance
<b>Capacidad Académica</b>											
Total de Profesores de Tiempo Completo.	Total: 100										
1.1.1	Licenciatura	0	0	4	4	0	0	0	0	0	0
1.1.3	Maestría	44	44	46	46	0	0	0	0	0	0
1.1.4	Doctorado	51	51	54	54	0	0	0	0	0	0
1.1.5	Posgrado en el área disciplinar de su desempeño	77	77	81	81	0	0	0	0	0	0
1.1.6	Doctorado en el área disciplinar de su desempeño	40	40	40	40	0	0	0	0	0	0
1.1.7	Perfil deseable reconocido por el PROMEP-SES	73	73	76	76	0	0	0	0	0	0
1.1.8	Adscripción al SNI o SNC	26	26	29	29	0	0	0	0	0	0
1.1.9	Participación en el programa de tutorías	75	75	80	80	0	0	0	0	0	0
Total de profesores que conforman la planta académica	Total: 310										
1.2.1	Profesores (PTC, PMT y PA) que reciben capacitación y/o actualización con al menos 40 horas por año	90	29.03	100	32.26	0	0	0	0	0	0
Total de Cuerpos Académicos	Total: 9										
1.3.1	Consolidados	7	77.78	8	88.89	0	0	0	0	0	0
1.3.2	En Consolidación	2	22.22	1	11.11	0	0	0	0	0	0
1.3.3	En Formación	0	0	3	33.33	0	0	0	0	0	0
<b>Competitividad Académica</b>											

Universidad: Universidad Autónoma de Ciudad Juárez  
Clave 911: 08MSU0245B

Clave de convenio: C/PFCE-2016-08MSU0245B-09-28

Proyecto: Programa Fortalecimiento de la Calidad Educativa (PFCE)2016-2017

Clave de proyecto: P/PFCE-2016-08MSU0245B-05

Total de Programas Educativos de TSU/PA y Lic		Total: 10									
2.1.1	Número y % de PE con estudios de factibilidad para buscar su pertinencia	2	20	10	100	0	0	0	0	0	0
2.1.2	Número y % de PE con currículo flexible	10	100	10	100	0	0	0	0	0	0
2.1.3	Número y % de PE que se actualizarán incorporando elementos de enfoques centrados en el estudiante o en el aprendizaje.	10	100	10	100	0	0	0	0	0	0
2.1.4	Número y % de PE que se actualizarán incorporando estudios de seguimiento de egresados y empleadores	6	60	7	70	0	0	0	0	0	0
2.1.5	Número y % de PE que se actualizarán incorporando el servicio social en el plan de estudios	10	100	10	100	0	0	0	0	0	0
2.1.6	Número y % de PE que se actualizarán incorporando la práctica profesional en el plan de estudios	6	60	8	80	0	0	0	0	0	0
2.1.7	Número y % de PE basado en competencias	10	100	10	100	0	0	0	0	0	0
Total de Programas Educativos de TSU/PA y Lic evaluables		Total: 6									
2.2.2	Número y % de PE que serán acreditados por organismos reconocidos por el COPAES.	6	100	7	116.67	4	66.67	4	66.67	100	57.14
2.2.3	Número y % de PE de licenciatura y TSU de calidad del total de la oferta educativa evaluable	6	100	7	116.67	6	100	6	100	100	85.71
2.2.4	Número y % de PE de licenciatura/campus con estándar 1 del IDAP del CENEVAL	1	16.67	1	16.67	0	0	0	0	0	0

Universidad: Universidad Autónoma de Ciudad Juárez  
Clave 911: 08MSU0245B

Clave de convenio: C/PFCE-2016-08MSU0245B-09-28

Proyecto: Programa Fortalecimiento de la Calidad Educativa (PFCE)2016-2017

Clave de proyecto: P/PFCE-2016-08MSU0245B-05

Total de matrícula evaluable de Nivel TSU/PA y Lic		Total: 2,768											
2.3.1	Número y % de matrícula atendida en PE de TSU/PA y Licenciatura de calidad del total asociada a los PE evaluables	2,768	100	2,600	93.93	2,419	87.39	2,312	83.53	95.58	88.92	la estimación de matrícula se espera alcanzar en el semestre agosto-diciembre	
Total de Programas Educativos de posgrado		Total: 5											
2.4.1	PE de posgrado que se actualizarán	0	0	5	100	0	0	0	0	0	0		
2.4.3	PE de posgrado reconocidos por el Programa Nacional de Posgrado de Calidad (PNPC)	5	100	5	100	0	0	0	0	0	0		
2.4.4	PE de posgrado que ingresarán al Programa de Fomento a la Calidad (PFC)	5	100	5	100	0	0	0	0	0	0		
2.4.5	PE de posgrado que ingresarán al Padrón Nacional de Posgrado (PNP)	0	0	1	20	0	0	0	0	0	0		
Total de Matrícula de nivel posgrado		Total: 92											
2.5.1	Número y porcentaje de matrícula atendida en PE de posgrado de calidad.	92	100	85	92.39	0	0	0	0	0	0		
Tasa de egreso por cohorte generacional de Licenciatura		M1	M2	%	M2	%	M2 Ajustado	% Ajustado	M2 Alcanzado	%Alcanzado	%Trimestral	%Total de avance	Justificación IES
2.8.1	Tasa de egreso por cohorte para PE de licenciatura Ciclo A	184	105	0	95	51.63	0	0	0	0	0	0	
2.8.2	Tasa de egreso por cohorte para PE de licenciatura Ciclo B	539	249	0	200	108.7	0	0	0	0	0	0	
Tasa de titulación por cohorte generacional de Licenciatura		M1	M2	%	M2	%	M2 Ajustado	% Ajustado	M2 Alcanzado	%Alcanzado	%Trimestral	%Total de avance	Justificación IES
2.9.1	Tasa de titulación por cohorte para PE de licenciatura Ciclo A	184	105	0	95	51.63	0	0	0	0	0	0	

Universidad: Universidad Autónoma de Ciudad Juárez  
Clave 911: 08MSU0245B

Clave de convenio: C/PFCE-2016-08MSU0245B-09-28

Proyecto: Programa Fortalecimiento de la Calidad Educativa (PFCE)2016-2017


Clave de proyecto: P/PFCE-2016-08MSU0245B-05

2.9.2	Tasa de titulación por cohorte para PE de licenciatura Ciclo B	539	249	0	200	108.7	0	0	0	0	0	0	
Tasa de graduación por cohorte generacional de Licenciatura		M1	M2	%	M2	%	M2 Ajustado	% Ajustado	M2 Alcanzado	%Alcanzado	%Trimestral	%Total de avance	Justificación IES
2.10.1	Tasa de graduación para PE de posgrado	38	33	0	30	78.95	29	76.32	29	76.32	100	96.67	

Porcentaje ponderado del cumplimiento de los indicadores de 52.00 %



Lic. Ricardo Duarte Jáquez  
Rector



Erick Sánchez Flores  
Responsable del proyecto