

GOBIERNO DEL ESTADO DE CHIHUAHUA
SEGUIMIENTO A LA MATRIZ DE INDICADORES PARA RESULTADOS
Mes de Febrero del 2024

Ente Público	419 - UNIVERSIDAD AUTONOMA DE CD. JUAREZ
Programa presupuestario	2E146C1 - VINCULACION, EXTENSION Y SERVICIOS ACADEMICOS EN EDUCACION MEDIA SUPERIOR Y SUPERIOR
Definición del Programa	Fortalecer los esquemas de vinculación de los egresados de educación superior con el sector educativo, social y productivo que incidan en el bienestar social, el crecimiento económico y la transferencia de conocimientos científicos tecnológicos con un alto grado de responsabilidad social, mediante la disposición transparente y oportuna de los recursos. Así como la difusión y divulgación del arte, la cultura y la ciencia en conjunto con la promoción del deporte para el fortalecimiento de la formación integral de manera incluyente y con sentido humanista que aporten soluciones innovadoras al entorno.
Problema que atiende el Programa	108874 - Los estudiantes de la Universidad Autónoma de Ciudad Juárez cuentan con insuficientes programas de vinculación y extensión consolidados para el desarrollo integral de habilidades y competencias en el sector educativo, productivo y social.

POBLACIONES						
Tipo	Descripción	Unidad de Medida	Población	Total	Mujeres	Hombres
REFERENCIA	Total de estudiantes en el estado de Chihuahua	Estudiantes		1,116,083	550,558	565,525
NO AFECTADA	Total de estudiantes de educación básica y media superior	Estudiantes		973,295	487,992	485,303
POTENCIAL (AFECTADA)	Total de estudiantes de educación superior	Estudiantes		142,788	77,533	65,255
OBJETIVO	Total de estudiantes de la Universidad Autónoma de Ciudad Juárez	Estudiantes		38,292	21,454	16,838
POSTERGADA	Total de estudiantes de educación superior excepto matrícula de la Universidad Autónoma de Ciudad Juárez	Estudiantes		104,496	56,079	48,417
ATENDIDA	Total de estudiantes de la Universidad Autónoma de Ciudad Juárez	Estudiantes		0	0	0

ALINEACIÓN A INSTRUMENTOS DE PLANEACIÓN ESTRATÉGICA	
Eje Rector - Tema - Tema Transversal	E104T4 - SALUD, DESARROLLO HUMANO E IDENTIDAD CHIHUAHUA - EDUCACION - RESPETO DE LOS DERECHOS HUMANOS
	Objetivos de Desarrollo Sostenible
OBJETIVO	OD04 - Garantizar una educación inclusiva, equitativa y de calidad y promover oportunidades de aprendizaje durante toda la vida para todos
	Plan Nacional de Desarrollo
TEMA	E202 - Desarrollo sostenible
	Plan Estatal de Desarrollo 2022-2027
OBJETIVO	E10401002 - Brindar los servicios educativos de calidad a los estudiantes de escuelas del Sistema Educativo Estatal, a través del desarrollo de ambientes escolares que propicien el aprendizaje, la inclusión, equidad y perspectiva de género.
	Programas de Mediano Plazo 2022 -2027
OBJETIVO	PS05020002 - Fortalecer los esquemas de vinculación institucional para mejorar la interacción que deben tener los planes de estudio en el sector productivo.

PRESUPUESTO DEL PROGRAMA							
Mensual				Acumulado			
Autorizado	Modificado	Gasto	% de gasto / modificado	Autorizado	Modificado	Gasto	% de gasto / modificado
1,287,077,081.44	1,396,796,293.40	0.00	.00	1,287,077,081.44	1,396,796,293.40	0.00	.00

INDICADORES DEL PROGRAMA				
Total de indicadores en el año	Indicadores con avance programado en el periodo	Indicadores con avance	Indicadores sin avance	Indicadores sin avance - Con justificación
13	0	0	13	13

GOBIERNO DEL ESTADO DE CHIHUAHUA
SEGUIMIENTO A LA MATRIZ DE INDICADORES PARA RESULTADOS
Mes de Febrero del 2024

Ente Público	419 - UNIVERSIDAD AUTONOMA DE CD. JUAREZ
Programa presupuestario	2E140C1 - VINCULACION, EXTENSION Y SERVICIOS ACADEMICOS EN EDUCACION MEDIA SUPERIOR Y SUPERIOR
Definición del Programa	Fortalecer los esquemas de vinculación de los egresados de educación superior con el sector educativo, social y productivo que incidan en el bienestar social, el crecimiento económico y la transferencia de conocimientos científicos tecnológicos con un alto grado de responsabilidad social, mediante la disposición transparente y oportuna de los recursos. Así como la difusión y divulgación del arte, la cultura y la ciencia en conjunto con la promoción del deporte para el fortalecimiento de la formación integral de manera incluyente y con sentido humanista que aporten soluciones innovadoras al entorno.
Problema que atiende el Programa	108874 - Los estudiantes de la Universidad Autónoma de Ciudad Juárez cuentan con insuficientes programas de vinculación y extensión consolidados para el desarrollo integral de habilidades y competencias en el sector educativo, productivo y social.

FUENTES DE FINANCIAMIENTO										
Clave	Descripción	Origen	Interrelaciones	Porcentaje	Autorizado	Modificado	Gasto	Varción		
1118823	INGRESOS PARA UN FIN ESPECIFICO 2023	RECURSOS FISCALES	2E140C1 - VINCULACION, EXTENSION Y SERVICIOS ACADEMICOS EN EDUCACION MEDIA SUPERIOR Y SUPERIOR	0.00%	0.00	20,599,848.96	.00	20,599,848.96		
1118899	INGRESOS PARA UN FIN ESPECIFICO	RECURSOS FISCALES	2E140C1 - VINCULACION, EXTENSION Y SERVICIOS ACADEMICOS EN EDUCACION MEDIA SUPERIOR Y SUPERIOR	12.21%	157,095,770.84	157,095,770.84	.00	157,095,770.84		
1179099	CONTRAPARTE ESTATAL A REASIGNACIONES DE RECURSOS FEDERALES ORDINARIAS SECRETARIA DE EDUCACION PUBLICA	RECURSOS FISCALES	2E140C1 - VINCULACION, EXTENSION Y SERVICIOS ACADEMICOS EN EDUCACION MEDIA SUPERIOR Y SUPERIOR	31.72%	408,318,610.64	417,352,697.64	.00	417,352,697.64		
1489899	INGRESOS PROPIOS DE ENTIDADES PARAESTATALES	INGRESOS PROPIOS	2E140C1 - VINCULACION, EXTENSION Y SERVICIOS ACADEMICOS EN EDUCACION MEDIA SUPERIOR Y SUPERIOR	16.91%	217,622,398.00	217,622,398.00	.00	217,622,398.00		
2579099	REASIGNACIONES DE RECURSOS FEDERALES ORDINARIAS SECRETARIA DE EDUCACION PUBLICA	RECURSOS FEDERALES	2E140C1 - VINCULACION, EXTENSION Y SERVICIOS ACADEMICOS EN EDUCACION MEDIA SUPERIOR Y SUPERIOR	39.16%	504,040,301.96	584,125,577.96	.00	584,125,577.96		
Total de presupuesto				100.00%	1,287,077,081.44	1,396,796,293.40	.00	1,396,796,293.40		

GOBIERNO DEL ESTADO DE CHIHUAHUA
SEGUIMIENTO A LA MATRIZ DE INDICADORES PARA RESULTADOS
Mes de Febrero del 2024

419 - UNIVERSIDAD AUTÓNOMA DE CD. JUÁREZ															
2E14061 - VINCULACIÓN, EXTENSIÓN Y SERVICIOS ACADÉMICOS EN EDUCACIÓN MEDIA SUPERIOR Y SUPERIOR															
Objetivos		Indicador						Meta		Avances del Indicador				Medio de Verificación	Supuestos
Nivel / Referencia	Resumen Narrativo	Nombre del Indicador / Descripción del Indicador	Método de Cálculo	Tipo / Dimensión / Frecuencia / Trayectoria	Fórmula / Variables de la Fórmula	Clasificación	Unidad de Medida	Valor Reprog.	Meta	Valor Logrado del mes	Av. Men.	Valor Logrado Acumulado	Av. Acu.		
FIN	Contribuir a brindar servicios educativos de calidad a los estudiantes de escuelas del Sistema Educativo Estatal, a través del desarrollo de ambientes escolares que propicien el aprendizaje, la inclusión, equidad y perspectiva de género, mediante la gestión e impulso de programas de vinculación y extensión consolidados para el desarrollo integral de habilidades y competencias en el sector educativo, productivo y social	<p>Porcentaje de programas de desarrollo integral, vinculación y extensión consolidados.</p> <p>Mide los programas de desarrollo integral, vinculación y extensión para el estudiante</p>	PORCENTAJE	<p>Estratégico</p> <p>Eficacia Anual</p> <p>ASCENDENTE</p>	<p>$(PDIvE/TPI)*100$</p> <p>PDIvE = Programas de desarrollo integral, vinculación y extensión</p> <p>TPI = Total de programas institucionales</p>	<p>ACUMULADO</p> <p>CONSTANTE</p>	<p>Programas</p> <p>Programas</p>	21.00	70.00	0.00	0.00	0.00	0.00	<p>MEDIO PÚBLICO-5to informe de Actividades / Dirección General de Planeación y Desarrollo Institucional</p> <p>https://www.uacj.mx/planeacion/documentos/informes/QUINTO_INFORME.pdf</p> <p>Pag 79-261 Programas institucionales. Anual-</p>	<p>Existen políticas y programas de desarrollo integral para el estudiante, así como de vinculación y extensión con la sociedad.</p>
<p>Justificación : El avance del indicador se proporciona al cierre de cada semestre, Julio y diciembre.</p> <p>Observaciones :</p>															
PROPOSITO	Los estudiantes de la Universidad Autónoma de Ciudad Juárez cuentan con suficientes programas de vinculación y extensión consolidados para el desarrollo integral de habilidades y competencias en el sector educativo, productivo y social	<p>Porcentaje de estudiantes en programas de vinculación, extensión y desarrollo integral</p> <p>Mide los estudiantes beneficiados de los programas desarrollo integral, vinculación y extensión</p>	PORCENTAJE	<p>Estratégico</p> <p>Eficacia Anual</p> <p>ASCENDENTE</p>	<p>$(EPDIvE/Mt)*100$</p> <p>EPDIvE = Estudiantes en programas de desarrollo integral y de vinculación y extensión</p> <p>Mt = Matrícula total</p>	<p>ACUMULADO</p> <p>CONSTANTE</p>	<p>Estudiantes</p> <p>Estudiantes</p>	29,450.00	76.91	0.00	0.00	0.00	0.00	<p>MEDIO PÚBLICO-5 Informe de Actividades de la Universidad Autónoma de Ciudad Juárez / Dirección General de Planeación y Desarrollo Institucional</p> <p>https://www.uacj.mx/planeacion/documentos/informes/QUINTO_INFORME.pdf</p> <p>pág. 79-165 - Anual-</p>	<p>Existen convenios con los sectores económico-político y social que favorecen la formación integral de los estudiantes</p>
<p>Justificación : El valor del avance del indicador se proporciona al cierre del año, considerando la totalidad de estudiantes beneficiados de los programas de desarrollo integral y de vinculación y extensión.</p> <p>Observaciones :</p>															
COMPONENTE C01	Programas de apoyo al desarrollo integral implementados.	<p>Porcentaje de programas de desarrollo integral.</p> <p>Mide los programas de desarrollo integral orientados a la atención del estudiantes</p>	PORCENTAJE	<p>Estratégico</p> <p>Eficacia Anual</p> <p>ASCENDENTE</p>	<p>$(PDI/PI)*100$</p> <p>PDI = Programas de desarrollo integral</p> <p>PI = Programas institucionales</p>	<p>ACUMULADO</p> <p>CONSTANTE</p>	<p>Programas</p> <p>Programas</p>	11.00	36.67	0.00	0.00	0.00	0.00	<p>MEDIO PÚBLICO-5 Informe de Actividades de la Universidad Autónoma de Ciudad Juárez / Dirección General de Planeación y Desarrollo Institucional</p> <p>https://www.uacj.mx/planeacion/documentos/informes/QUINTO_INFORME.pdf</p> <p>Pag 79-165 -Anual-</p>	<p>Existen políticas y programas para el desarrollo de la educación.</p>
<p>Justificación : El avance del indicador se proporciona al cierre anual.</p> <p>Observaciones :</p>															
ACTIVIDAD C0101	Asignación de tutorías	<p>Porcentaje de estudiantes en programas de tutorías.</p> <p>Mide la participación de estudiantes en el programa de tutorías</p>	PORCENTAJE	<p>Gestión</p> <p>Eficacia Semestral</p> <p>ASCENDENTE</p>	<p>$(EIPT/MT)*100$</p> <p>EIPT = Estudiantes en programas de tutorías</p> <p>MT = Matrícula total</p>	<p>ACUMULADO</p> <p>CONSTANTE</p>	<p>Estudiantes</p> <p>Estudiantes</p>	17,816.00	46.53	0.00	0.00	0.00	0.00	<p>MEDIO PÚBLICO-5 Informe de Actividades de la Universidad Autónoma de Ciudad Juárez / Dirección General de Planeación y Desarrollo Institucional</p> <p>https://www.uacj.mx/planeacion/documentos/informes/QUINTO_INFORME.pdf</p> <p>Pag 106 Semestral-</p>	<p>Se asignan tutorías académicas para el acompañamiento del estudiante</p>

GOBIERNO DEL ESTADO DE CHIHUAHUA
SEGUIMIENTO A LA MATRIZ DE INDICADORES PARA RESULTADOS
Mes de Febrero del 2024

419 - UNIVERSIDAD AUTÓNOMA DE CO. JUÁREZ																
2E140C1 - VINCULACION, EXTENSION Y SERVICIOS ACADÉMICOS EN EDUCACIÓN MEDIA SUPERIOR Y SUPERIOR																
Objetivos		Indicador						Meta		Avances del Indicador				Medio de Verificación		Supuestos
Nivel / Referencia	Resumen Narrativo	Nombre del Indicador / Descripción del Indicador	Método de Cálculo	Tipo / Dimensión / Frecuencia/Traectoria	Fórmula / Variables de la Fórmula	Clasificación	Unidad de Medida	Valor Reprog.	Meta	Valor Logrado del mes	Av. Men.	Valor Logrado Acumulado	Av. Acu.			

Justificación : El avance del indicador se proporciona al cierre de cada semestre. Julio y diciembre.

Observaciones :

ACTIVIDAD C0102	Asignación de asesorías integrales	Porcentaje de estudiantes en programas de asesorías	PORCENTAJE	Gestión Eficacia Semestral ASCENDENTE	(EPA/MT)*100 EPA = Estudiantes en programas de asesorías MT = Matrícula Total	ACUMULADO	Estudiantes	2,482.00	6.48	0.00	0.00	0.00	0.00	MEDIO PÚBLICO-5 Informe de Actividades de la Universidad Autónoma de Ciudad Juárez / Dirección General de Planeación y Desarrollo Institucional https://www.uacj.mx/planeacion/documentos/informes/QUINTO_INFORME.pdf Pag-109-110 Semestral-	Se asignan espacios y asesores académicos y psicológicos que brindan apoyo extraordinario al estudiante
								CONSTANTE	Estudiantes	38,292.00		38,292.00			

Justificación : El avance del indicador se proporciona al cierre de cada semestre. Julio y diciembre.

Observaciones :

ACTIVIDAD C0103	Entrega de apoyos a estudiantes.	Porcentaje de estudiantes beneficiados con apoyos (condonaciones)	PORCENTAJE	Gestión Eficacia Semestral ASCENDENTE	(EBCA/MT)*100 EBCA = Estudiantes beneficiados con apoyos (condonaciones) MT = Matrícula total	ACUMULADO	Estudiantes	21,029.00	54.92	0.00	0.00	0.00	0.00	MEDIO PÚBLICO-5 Informe de Actividades de la Universidad Autónoma de Ciudad Juárez / Dirección General de Planeación y Desarrollo Institucional https://www.uacj.mx/planeacion/documentos/informes/QUINTO_INFORME.pdf Pag 104 Semestral-	Promoción y alcance eficaz de las convocatorias para el acceso a las becas
								CONSTANTE	Estudiantes	38,292.00		38,292.00			

Justificación : El avance del indicador se proporciona al cierre de cada semestre. Julio y diciembre.

Observaciones :

COMPONENTE C02	Programas de vinculación y extensión consolidados.	Porcentaje de programas de vinculación y extensión.	PORCENTAJE	Estratégico Eficacia Anual ASCENDENTE	(PVE/PI)*100 PVE = Programas de Vinculación y extensión PI = Programas institucionales	CONSTANTE	Programas	10.00	33.33	0.00	0.00	0.00	0.00	MEDIO PÚBLICO-5 Informe de Actividades de la Universidad Autónoma de Ciudad Juárez / Dirección General de Planeación y Desarrollo Institucional https://www.uacj.mx/planeacion/documentos/informes/Cuarto-Informe.pdf Pag 190-261 Anual-	Existen convenios con los diversos sectores de la sociedad.
								CONSTANTE	Programas	30.00		30.00			

Justificación : El avance del indicador se proporciona al cierre de anual.

Observaciones :

ACTIVIDAD C0201	Consolidación de proyectos de vinculación para Prácticas Profesionales	Porcentaje de estudiantes en Prácticas profesionales	PORCENTAJE	Gestión Eficacia Semestral ASCENDENTE	(EPP/MT)*100 EPP = Estudiantes en programa de prácticas profesionales MT = Matrícula total	ACUMULADO	Estudiantes	805.00	2.10	0.00	0.00	0.00	0.00	MEDIO PÚBLICO-5 Informe de Actividades de la Universidad Autónoma de Ciudad Juárez / Dirección General de Planeación y Desarrollo Institucional https://www.uacj.mx/planeacion/documentos/informes/QUINTO_INFORME.pdf Pág 208 Semestral-	Apertura y ampliación de vacantes en sector privado e industrial.
								CONSTANTE	Estudiantes	38,292.00		38,292.00			

GOBIERNO DEL ESTADO DE CHIHUAHUA
SEGUIMIENTO A LA MATRIZ DE INDICADORES PARA RESULTADOS
Mes de Febrero del 2024

419 - UNIVERSIDAD AUTÓNOMA DE CD. JUÁREZ																
2E140C1 - VINCULACION, EXTENSION Y SERVICIOS ACADÉMICOS EN EDUCACION MEDIA SUPERIOR Y SUPERIOR																
Objetivos		Indicador						Meta				Avances del Indicador			Medio de Verificación	Supuestos
Nivel / Referencia	Resumen Narrativo	Nombre del Indicador / Descripción del Indicador	Método de Cálculo	Tipo / Dimensión / Frecuencia/Trajectory	Fórmula / Variables de la Fórmula	Clasificación	Unidad de Medida	Valor Reprog.	Meta	Valor Logrado del mes	Av. Men.	Valor Logrado Acumulado	Av. Acu.			
Justificación : El avance del indicador se proporciona al cierre de cada semestre, Julio y diciembre.																
Observaciones :																
ACTIVIDAD C0202	Consolidación de proyectos de Servicio social	Porcentaje de estudiantes en Servicio Social Mide el número de estudiantes que realizan servicio social	PORCENTAJE	Gestión Eficacia Semestral ASCENDENTE	(ESS/MT)*100 ESS = Estudiantes en programa de Servicio social MT = Matricula total	ACUMULADO CONSTANTE	Estudiantes Estudiantes	5,734.00 38,292.00	14.97	0.00 38,292.00	0.00	0.00 38,292.00	0.00	MEDIO PÚBLICO-5 Informe de Actividades de la Universidad Autónoma de Ciudad Juárez / Dirección General de Planeación y Desarrollo Institucional https://www.uacj.mx/planeacion/documentos/informes/QUINTO_INFORME.pdf Pag 259 Semestral-	Apertura y ampliación de vacantes en el sector público	
Justificación : El avance del indicador se proporciona al cierre de cada semestre, Julio y diciembre.El avance del indicador se proporciona al cierre de cada semestre, Julio y diciembre.El avance del indicador se proporciona al cierre de cada semestre, Julio y diciembre.																
Observaciones :																
ACTIVIDAD C0203	Consolidación de programas artísticos y deportivos	Porcentaje de estudiantes en programas artísticos y deportivos Mide el número de estudiantes integrantes de los programas artísticos y deportivos	PORCENTAJE	Gestión Eficacia Semestral ASCENDENTE	(EPyD/MT)*100 EPyD = Estudiantes en programas artísticos y deportivos MT = Matricula total	ACUMULADO CONSTANTE	Estudiantes Estudiantes	1,901.00 38,292.00	4.96	0.00 38,292.00	0.00	0.00 38,292.00	0.00	MEDIO PÚBLICO-5 Informe de Actividades de la Universidad Autónoma de Ciudad Juárez / Dirección General de Planeación y Desarrollo Institucional https://www.uacj.mx/planeacion/documentos/informes/Cuarto-Informe.pdf Pág. 269-279-293-299 Semestral	Promoción eficaz para la participación en grupos representativos artísticos y deportivos	
Justificación : El avance del indicador se proporciona al cierre de cada semestre, Julio y diciembre.																
Observaciones :																
COMPONENTE C03	Certificación Institucional consolidada	Porcentaje de procesos de gestión Mide los procesos de gestión institucional certificados	PORCENTAJE	Estratégico Eficacia Anual ASCENDENTE	(PGC/PGD)*100 PGC = Procedimientos dentro de la norma de gestión PGD = Total de procedimientos de la norma de gestión	ACUMULADO CONSTANTE	Procedimientos Procedimientos	93.00 148.00	62.84	0.00 148.00	0.00	0.00 148.00	0.00	MEDIO PÚBLICO-Sistema de Gestión de la calidad de la Universidad Autónoma de Ciudad Juárez /Dirección General de Planeación y Desarrollo Institucional https://www.uacj.mx/planeacion/SGI.html Anual-	Existencia de los recursos económicos	
Justificación : El avance del indicador se proporciona al cierre anual																
Observaciones :																
ACTIVIDAD C0301	Capacitación institucional	Porcentaje de personal administrativo capacitado. Mide el personal administrativo que participa en el programa de capacitación y adiestramiento	PORCENTAJE	Gestión Eficacia Semestral ASCENDENTE	(PAC/TPA)*100 PAC = Personal administrativo capacitado TPA = Total de personal administrativo	ACUMULADO ACUMULADO	Estudiantes Estudiantes	2,381.00 4,179.00	56.98	0.00 0.00	0.00	0.00 0.00	0.00	MEDIO PÚBLICO-Anuario estadístico 2023 de la Universidad Autónoma de Ciudad Juárez/ Dirección General de Planeación y Desarrollo Institucional https://www.uacj.mx/planeacion/documentos/estadistica/anuario_estadistico_2023.pdf Pag 184 Semestral-	El personal administrativo cumple participa de los cursos de capacitación y adiestramiento.	

GOBIERNO DEL ESTADO DE CHIHUAHUA
SEGUIMIENTO A LA MATRIZ DE INDICADORES PARA RESULTADOS
Mes de Febrero del 2024

419 - UNIVERSIDAD AUTONOMA DE CD. JUAREZ															
2E140C1 - VINCULACION, EXTENSION Y SERVICIOS ACADEMICOS EN EDUCACION MEDIA SUPERIOR Y SUPERIOR															
Objetivos		Indicador						Meta		Avances del Indicador			Medio de Verificación		Supuestos
Nivel / Referencia	Resumen Narrativo	Nombre del Indicador / Descripción del indicador	Método de Cálculo	Tipo / Dimensión / Frecuencia/Traectoria	Fórmula / Variables de la Fórmula	Clasificación	Unidad de Medida	Valor Reprog.	Meta	Valor Logrado del mes	Av. Men.	Valor Logrado Acumulado	Av. Acu.		

Justificación : El avance del indicador se proporciona al cierre de cada semestre. Julio y diciembre.

Observaciones :

ACTIVIDAD C0302	Gestión de trámites institucionales	Porcentaje de trámites atendidos Mide los trámites atendidos para la gestión de materiales, insumos y servicios	PORCENTAJE	Gestión Eficacia Semestral ASCENDENTE	(TAr/TTr)*100 TAr = Total de trámites atendidos (requisiciones) TTr = Total de trámites generados (requisiciones)	ACUMULADO CONSTANTE	Requisiciones Requisiciones	2,806.00 6,228.00	45.05	0.00 6,228.00	0.00	0.00 6,228.00	0.00			MEDIO PÚBLICO-5 Informe de Actividades de la Universidad Autónoma de Ciudad Juárez / Dirección General de Planeación y Desarrollo Institucional https://www.uacj.mx/planeacion/documentos/informes/QUINTO_INFORME.pdf pág 312 Semestral-	Robustecimiento del sistema integral de información institucional para la distribución de los recursos destinados a la compra de materiales, insumos y pago de servicios.
-----------------	-------------------------------------	--	------------	---------------------------------------	---	----------------------------	------------------------------------	--------------------------	-------	----------------------	------	----------------------	------	--	--	---	---

Justificación : El avance del indicador se proporciona al cierre de cada semestre. Julio y diciembre.

Observaciones :

Observaciones Generales del Programa Presupuestario en el Período

Responsable del Programa

Mtro. Gerardo Sandoval Montes

Director General de Servicios Administrativos


Mtra. Maria Esther Mears Delgado

Directora General de Planeación y Desarrollo Institucional

GOBIERNO DEL ESTADO DE CHIHUAHUA
SEGUIMIENTO A LA MATRIZ DE INDICADORES PARA RESULTADOS
 Mes de Febrero del 2024

419 - UNIVERSIDAD AUTÓNOMA DE CD. JUÁREZ															
2E140C1 - VINCULACION, EXTENSION Y SERVICIOS ACADEMICOS EN EDUCACION MEDIA SUPERIOR Y SUPERIOR															
Objetivos		Indicador						Meta		Avances del Indicador				Medio de Verificación	Supuestos
Nivel / Referencia	Resumen Narrativo	Nombre del Indicador / Descripción del Indicador	Método de Cálculo	Tipo / Dimensión / Frecuencia/Traectoria	Fórmula / Variables de la Fórmula	Clasificación	Unidad de Medida	Valor Reprog.	Meta	Valor Logrado del mes	Av. Men.	Valor Logrado Acumulado	Av. Acu.	Medio de Verificación	Supuestos

Responsable del Ente Público



Mtro. Juan Ignacio Camargo Nassar
 Rector

GOBIERNO DEL ESTADO DE CHIHUAHUA
SEGUIMIENTO A LA MATRIZ DE INDICADORES PARA RESULTADOS
 Mes de Febrero del 2024

Ente Público	419 - UNIVERSIDAD AUTONOMA DE CD. JUAREZ
Programa presupuestario	2E141C1 - CALIDAD DE LOS SERVICIOS DE EDUCACION SUPERIOR (COBERTURA Y DOCENCIA)
Definición del Programa	Asegurar la cobertura y calidad de los servicios de educación superior a través de la implementación de acciones y proyectos que permitan la correcta prestación, regulación y evaluación mediante la formación integral de los estudiantes con criterios de la mejora continua, que contribuyen al desarrollo de ambientes escolares propicios orientados a la inclusión, equidad y perspectiva de género que generan armonía social permitiendo con ello elevar el logro educativo.
Problema que atiende el Programa	108868 - Los docentes de la Universidad Autónoma de Ciudad Juárez cuentan con limitados programas y apoyos para el desarrollo de su capacidad académico-científica.

POBLACIONES						
Tipo	Descripción	Unidad de Medida Población	Total	Mujeres	Hombres	
REFERENCIA	Total de docentes en el estado de Chihuahua	Docentes	58,851	37,122	21,729	
NO AFECTADA	Docentes de educación básica y media superior	Docentes	46,310	31,721	14,589	
POTENCIAL (AFECTADA)	Total de docentes de educación superior en el estado de Chihuahua	Docentes	12,541	5,401	7,140	
OBJETIVO	Total de docentes en la Universidad Autónoma de Ciudad Juárez	Docentes	2,378	1,017	1,361	
POSTERGADA	Docentes de educación superior que no están contratados por la Universidad Autónoma de Ciudad Juárez	Docentes	10,163	4,384	5,779	
ATENDIDA	Total de docentes en la Universidad Autónoma de Ciudad Juárez	Docentes	0	0	0	

ALINEACIÓN A INSTRUMENTOS DE PLANEACIÓN ESTRATÉGICA	
Eje Rector - Tema - Tema Transversal	E104T4 - SALUD, DESARROLLO HUMANO E IDENTIDAD CHIHUAHUA - EDUCACION - RESPETO DE LOS DERECHOS HUMANOS
	Objetivos de Desarrollo Sostenible
OBJETIVO	OD04 - Garantizar una educación inclusiva, equitativa y de calidad y promover oportunidades de aprendizaje durante toda la vida para todos
	Plan Nacional de Desarrollo
TEMA	E203 - Derecho a la educación
	Plan Estatal de Desarrollo 2022-2027
OBJETIVO	E10401002 - Brindar los servicios educativos de calidad a los estudiantes de escuelas del Sistema Educativo Estatal, a través del desarrollo de ambientes escolares que propicien el aprendizaje, la inclusión, equidad y perspectiva de género.
	Programas de Mediano Plazo 2022 -2027
OBJETIVO	PS05020003 - Fortalecer el nivel de profesionalización y capacitación de los maestros para brindar una enseñanza de calidad.

PRESUPUESTO DEL PROGRAMA									
Mensual					Acumulado				
Autorizado	Modificado	Gasto	% de gasto / modificado		Autorizado	Modificado	Gasto	% de gasto / modificado	
1,046,244,235.56	1,046,260,111.22	0.00	.00		1,046,244,235.56	1,046,260,111.22	0.00	.00	

INDICADORES DEL PROGRAMA				
Total de indicadores en el año	Indicadores con avance programado en el período	Indicadores con avance	Indicadores sin avance	Indicadores sin avance - Con justificación
6	0	0	8	8

GOBIERNO DEL ESTADO DE CHIHUAHUA
SEGUIMIENTO A LA MATRIZ DE INDICADORES PARA RESULTADOS
Mes de Febrero del 2024

Ente Público	419 - UNIVERSIDAD AUTONOMA DE CD. JUAREZ
Programa presupuestario	2E141C1 - CALIDAD DE LOS SERVICIOS DE EDUCACION SUPERIOR (COBERTURA Y DOCENCIA)
Definición del Programa	Asegurar la cobertura y calidad de los servicios de educación superior a través de la implementación de acciones y proyectos que permitan la correcta prestación, regulación y evaluación mediante la formación integral de los estudiantes con criterios de la mejora continua, que contribuyen al desarrollo de ambientes escolares propicios orientados a la inclusión, equidad y perspectiva de género que generan armonía social permitiendo con ello elevar el logro educativo.
Problema que atiende el Programa	108868 - Los docentes de la Universidad Autónoma de Ciudad Juárez cuentan con limitados programas y apoyos para el desarrollo de su capacidad académico-científica.

FUENTES DE FINANCIAMIENTO									
Clave	Descripción	Origen	Interrelaciones	Porcentaje	Autorizado	Modificado	Gasto	Variación	
1118999	INGRESOS PARA UN FIN ESPECIFICO	RECURSOS FISCALES	2E141C1 - CALIDAD DE LOS SERVICIOS DE EDUCACION SUPERIOR (COBERTURA Y DOCENCIA)	8.54%	89,374,689.16	89,374,689.16	.00	89,374,689.16	
1179099	CONTRAPARTE ESTATAL A REASIGNACIONES DE RECURSOS FEDERALES ORDINARIAS SECRETARIA DE EDUCACION PUBLICA	RECURSOS FISCALES	2E141C1 - CALIDAD DE LOS SERVICIOS DE EDUCACION SUPERIOR (COBERTURA Y DOCENCIA)	8.38%	87,679,017.36	87,679,017.36	.00	87,679,017.36	
1489899	INGRESOS PROPIOS DE ENTIDADES PARAESTATALES	INGRESOS PROPIOS	2E141C1 - CALIDAD DE LOS SERVICIOS DE EDUCACION SUPERIOR (COBERTURA Y DOCENCIA)	7.92%	82,832,962.00	82,832,962.00	.00	82,832,962.00	
2579099	REASIGNACIONES DE RECURSOS FEDERALES ORDINARIAS SECRETARIA DE EDUCACION PUBLICA	RECURSOS FEDERALES	2E141C1 - CALIDAD DE LOS SERVICIOS DE EDUCACION SUPERIOR (COBERTURA Y DOCENCIA)	75.16%	786,373,442.04	786,373,442.70	.00	786,373,442.70	
Total de presupuesto				100.00%	1,046,244,235.56	1,046,280,111.22	.00	1,046,280,111.22	

GOBIERNO DEL ESTADO DE CHIHUAHUA
SEGUIMIENTO A LA MATRIZ DE INDICADORES PARA RESULTADOS
Mes de Febrero del 2024

419 - UNIVERSIDAD AUTÓNOMA DE CD. JUÁREZ																	
2E141C1 - CALIDAD DE LOS SERVICIOS DE EDUCACIÓN SUPERIOR (COBERTURA Y DOCENCIA)																	
Objetivos		Indicador							Meta				Avances del Indicador			Medio de Verificación	
Nivel / Referencia	Resumen Narrativo	Nombre del Indicador / Descripción del Indicador	Método de Cálculo	Tipo / Dimensión / Frecuencia/Traectoria	Fórmula / Variables de la Fórmula	Clasificación	Unidad de Medida	Valor Reprog.	Meta	Valor Logrado del mes	Av. Men.	Valor Logrado Acumulado	Av. ACU.	Medio de Verificación	Supuestos		
FIN	Contribuir a brindar los servicios educativos de calidad a los estudiantes de escuelas del Sistema Educativo Estatal, a través del desarrollo de ambientes escolares que propicien el aprendizaje, la inclusión, equidad y perspectiva de género, mediante la consolidación de la capacidad académico-científica del personal docente de la Institución.	Porcentaje de programas educativos de buena calidad Mide los programas educativos de calidad de la Institución	PORCENTAJE	Estratégico Eficacia Anual ASCENDENTE	(PEBC/TPE)*100 PEBC = Programas educativos de buena calidad TPE = Total de programas educativos	ACUMULADO CONSTANTE	Programas Programas	67.00 124.00	54.03	0.00 124.00	0.00 0.00	0.00 124.00	0.00 0.00	MEDIO PÚBLICO-5 Informe de Actividades de la Universidad Autónoma de Ciudad Juárez /Dirección General de Planeación y Desarrollo Institucional https://www.uaaj.mx/planeacion/documentos/informes/QUINTO_IN_FORME.pdf Página 63 Anual-	La Universidad Autónoma de Ciudad Juárez cuenta con una planta docente consolidada que fortalece el sistema de Educación superior del Estado de Chihuahua.		
Justificación : El avance del indicador se proporciona al cierre anual.																	
Observaciones :																	
PROPOSITO	Los docentes de la Universidad Autónoma de Ciudad Juárez cuentan con suficientes programas y recursos que consolidan el desarrollo de la capacidad académico-científica de la institución.	Porcentaje de docentes de la Universidad Autónoma de Ciudad Juárez Mide la planta docente para la atención de la matrícula de la institución.	PORCENTAJE	Estratégico Eficacia Anual ASCENDENTE	(TD/TDES)*100 TD = Total de docentes TDES = Total de docentes de Educación Superior del Estado de Chihuahua	ACUMULADO CONSTANTE	Docente Docente	2,426.00 12,542.00	19.34	0.00 12,542.00	0.00 0.00	0.00 12,542.00	0.00 0.00	MEDIO PÚBLICO-5to Informe Anual de Actividades / Dirección General de Planeación y Desarrollo Institucional https://www.uaaj.mx/planeacion/documentos/informes/QUINTO_IN_FORME.pdf Página 16-Anual-	Los docentes aprovechan los programas para el fortalecimiento y consolidación de las funciones educativas		
Justificación : El avance del indicador se proporciona al cierre anual.																	
Observaciones :																	
COMPONENTE C01	Fortalecimiento de la planta docente realizado.	Porcentaje de docentes conforman una planta docente consolidada Mide la planta docente consolidada	PORCENTAJE	Estratégico Eficacia Anual ASCENDENTE	(TDC/TPI)*100 TDC = Total de docentes TPI = Total de personal institucional	ACUMULADO CONSTANTE	Docente Docente	2,426.00 6,557.00	37.00	0.00 6,557.00	0.00 0.00	0.00 6,557.00	0.00 0.00	MEDIO PÚBLICO-Anuario Estadístico 2022-2023 / Dirección General de Planeación y Desarrollo Institucional https://indicadores.uaaj.mx/aa/putblic/docs/anuarios/anuario_estadistico_2022_2023.pdf Pag 137-184 -Anual-	Existen convocatorias y recursos disponibles		
Justificación : El avance del indicador se proporciona al cierre anual.																	
Observaciones :																	
ACTIVIDAD C0101	Entrega de estímulos al desempeño académico.	Porcentaje de docentes que reciben estímulos al desempeño académico Mide a los docentes beneficiados con el estímulo al desempeño académico	PORCENTAJE	Gestión Eficacia Anual ASCENDENTE	(DcEaDA/TDEBE)*100 DcEaDA = Docentes con estímulos al desempeño académico TDEBE = Total de docentes elegibles para el beneficio de estímulo	ACUMULADO CONSTANTE	Docente Docente	522.00 805.00	64.84	0.00 805.00	0.00 0.00	0.00 805.00	0.00 0.00	MEDIO PÚBLICO-5 Informe de Actividades de la Universidad Autónoma de Ciudad Juárez /Dirección General de Planeación y Desarrollo Institucional https://www.uaaj.mx/planeacion/documentos/informes/QUINTO_IN_FORME.pdf Página 43 - Anual-	Los candidatos cumplen con los requisitos para el programa de estímulos al desempeño académico		
Justificación : El avance del indicador se proporciona al cierre anual.																	
Observaciones :																	

GOBIERNO DEL ESTADO DE CHIHUAHUA
SEGUIMIENTO A LA MATRIZ DE INDICADORES PARA RESULTADOS
Mes de Febrero del 2024

419 - UNIVERSIDAD AUTÓNOMA DE CD. JUÁREZ																	
2E14TC1 - CALIDAD DE LOS SERVICIOS DE EDUCACIÓN SUPERIOR (COBERTURA Y DOCENCIA)																	
Objetivos		Indicador						Meta				Avances del Indicador			Medio de Verificación		Supuestos
Nivel / Referencia	Resumen Narrativo	Nombre del Indicador / Descripción del Indicador	Método de Cálculo	Tipo / Dimensión / Frecuencia/Traectoria	Fórmula / Variables de la Fórmula	Clasificación	Unidad de Medida	Valor Prog.	Meta	Valor Logrado del mes	Av. Men.	Valor Logrado Acumulado	Av. Acu.				
COMPONENTE C02	Consolidación académica de la planta docente realizada.	Porcentaje de cursos de capacitación académica Mide la oferta de cursos de capacitación académica	PORCENTAJE	Estratégico Eficacia Semestral ASCENDENTE	(CdCA/TcCA)*100 CdCA = Cursos de Capacitación Académica TcCA = Total de cursos de capacitación Institucional	ACUMULADO CONSTANTE	Cursos Cursos	109.00 207.00	52.66	0.00 207.00	0.00 0.00	0.00 207.00	0.00 0.00	MEDIO PÚBLICO-5to Informe de Actividades de la Universidad Autónoma de Ciudad Juárez pag 30 /Dirección General de Planeación y Desarrollo Institucional https://www.uacj.mx/planeacion/documentos/informes/QUINTO_INFORME.pdf pag 30-Semestral-	La Institución ofrece programas de capacitación y actualización.		
Justificación : El avance del indicador se proporciona al cierre de cada semestre, Julio y diciembre.																	
Observaciones :																	
ACTIVIDAD C0201	Participación en cursos de capacitación y actualización académica.	Porcentaje de docentes en cursos de capacitación académica Mide la participación de los docentes en los cursos de capacitación académica	PORCENTAJE	Gestión Eficacia Semestral ASCENDENTE	(DCCA/TDI)*100 DCCA = Docentes en cursos de capacitación académica TDI = Total de docentes de la Institución	ACUMULADO CONSTANTE	Docente Docente	1,109.00 2,378.00	46.64	0.00 2,378.00	0.00 0.00	0.00 2,378.00	0.00 0.00	MEDIO PÚBLICO-5 Informe de Actividades de la Universidad Autónoma de Ciudad Juárez / Dirección General de Planeación y Desarrollo Institucional https://www.uacj.mx/planeacion/documentos/informes/QUINTO_INFORME.pdf Página 30 -semestral-	Los docentes deciden participar en los cursos de capacitación y actualización		
Justificación : El avance del indicador se proporciona al cierre de cada semestre, Julio y diciembre.																	
Observaciones :																	
COMPONENTE C03	Consolidación de la capacidad científica realizada.	Porcentaje de productos de investigación Mide el los productos de investigación educativa	PORCENTAJE	Estratégico Eficacia Anual REGULAR CONSTANTE	(Pdlc/Pdlr)*100 Pdlc = Productos de investigación concluidos Pdlr = Productos de investigación registrados	ACUMULADO CONSTANTE	Productos Productos	441.00 708.00	62.29	0.00 708.00	0.00 0.00	0.00 708.00	0.00 0.00	MEDIO PÚBLICO-Página de estadística de investigación de la Universidad Autónoma de Ciudad Juárez / Dirección General de Planeación y Desarrollo Institucional https://www.uacj.mx/investigacion/estadistica.html Estadística de investigación / Anual -	Los docentes concluyen proyectos de investigación.		
Justificación : El avance del indicador se proporciona al cierre anual																	
Observaciones :																	
ACTIVIDAD C0301	Participación en proyectos de investigación.	Porcentaje de docentes con productos de investigación Mide la cantidad de docentes investigadores que concluyen con proyectos de investigación	PORCENTAJE	Gestión Eficacia Anual ASCENDENTE	(DcPdI/DI)*100 DcPdI = Docentes con productos de investigación concluidos DI = Docentes Investigadores	ACUMULADO CONSTANTE	Docente Docente	151.00 805.00	18.76	0.00 805.00	0.00 0.00	0.00 805.00	0.00 0.00	MEDIO PÚBLICO-Estadística de investigación de la Universidad Autónoma de Ciudad Juárez / Dirección General de Planeación y Desarrollo Institucional https://www.uacj.mx/investigacion/estadistica.html Producción científica - Anual-	Los docentes deciden participar en las convocatorias y/o eventos de vinculación para el desarrollo de la investigación.		
Justificación : El avance del Indicador se proporciona al cierre anual.																	
Observaciones :																	

GOBIERNO DEL ESTADO DE CHIHUAHUA
SEGUIMIENTO A LA MATRIZ DE INDICADORES PARA RESULTADOS
Mes de Febrero del 2024

419 - UNIVERSIDAD AUTONOMA DE CD. JUAREZ															
2E141C1 - CALIDAD DE LOS SERVICIOS DE EDUCACION SUPERIOR (COBERTURA Y DOCENCIA)															
Objetivos		Indicador						Meta		Avances del Indicador				Medio de Verificación	Supuestos
Nivel / Referencia	Resumen Narrativo	Nombre del Indicador / Descripción del Indicador	Método de Cálculo	Tipo / Dimensión / Frecuencia/Traectoria	Fórmula / Variables de la Fórmula	Clasificación	Unidad de Medida	Valor Reprog.	Meta	Valor Logrado del mes	Av. Men.	Valor Logrado Acumulado	Av. Acu.	Medio de Verificación	Supuestos
Observaciones Generales del Programa Presupuestario en el Periodo															

Responsable del Programa




Mtro. Gerardo Sandoval Montes
 Director General de Servicios Administrativos



Mtra. María Esther Mears Delgado
 Directora General de Planeación y Desarrollo Institucional

Responsable del Ente Público



Mtro. Juan Ignacio Camargo Nassar
 Rector

GOBIERNO DEL ESTADO DE CHIHUAHUA
SEGUIMIENTO A LA MATRIZ DE INDICADORES PARA RESULTADOS
Mes de Febrero del 2024

Ente Público	419 - UNIVERSIDAD AUTONOMA DE CD. JUAREZ
Programa presupuestario	2K017D2 - INFRAESTRUCTURA EDUCATIVA SUPERIOR
Definición del Programa	Construcción, equipamiento, conservación y rehabilitación de infraestructura física de planteles escolares del nivel de educación superior según las necesidades de cada plantel. Aplica para todas las escuelas públicas y tiene por objeto ampliar, mejorar y mantener en buen estado físico la infraestructura, así como optimizar el funcionamiento de la misma, que permita mantener instalaciones dignas.
Problema que atiende el Programa	108787 - Los estudiantes de la Universidad Autónoma de Ciudad Juárez cuentan con insuficientes espacios educativos óptimos que propicien el aprendizaje (teórico-práctico) y que consolide su formación profesional.

POBLACIONES						
Tipo	Descripción	Unidad de Medida Población	Total	Mujeres	Hombres	
REFERENCIA	Total de estudiantes en el estado de Chihuahua	Estudiantes	1,116,083	565,525	550,558	
NO AFECTADA	Total de estudiantes de educación básica y media superior	Estudiantes	973,295	487,992	485,303	
POTENCIAL (AFECTADA)	Total de estudiantes de educación superior	Estudiantes	142,788	77,533	65,255	
OBJETIVO	Total de estudiantes de la Universidad Autónoma de Ciudad Juárez	Estudiantes	36,524	20,474	16,050	
POSTERGADA	Total de estudiantes de educación superior excepto matrícula de la Universidad Autónoma de Ciudad Juárez	Estudiantes	106,264	57,059	49,205	
ATENDIDA	Total de estudiantes de la Universidad Autónoma de Ciudad Juárez	Estudiantes	0	0	0	

ALINEACIÓN A INSTRUMENTOS DE PLANEACIÓN ESTRATÉGICA	
Eje Rector - Tema - Tema Transversal	E104T4 - SALUD, DESARROLLO HUMANO E IDENTIDAD CHIHUAHUA - EDUCACION - RESPETO DE LOS DERECHOS HUMANOS
	Objetivos de Desarrollo Sostenible
OBJETIVO	OD04 - Garantizar una educación inclusiva, equitativa y de calidad y promover oportunidades de aprendizaje durante toda la vida para todos
	Plan Nacional de Desarrollo
TEMA	E203 - Derecho a la educación
	Plan Estatal de Desarrollo 2022-2027
OBJETIVO	E10401002 - Brindar los servicios educativos de calidad a los estudiantes de escuelas del Sistema Educativo Estatal, a través del desarrollo de ambientes escolares que propicien el aprendizaje, la inclusión, equidad y perspectiva de género.
	Programas de Mediano Plazo 2022 -2027
OBJETIVO	PS05020004 - Ampliar la infraestructura, servicios básicos adaptados para estudiantes con discapacidad (agua potable, electricidad, sanitarios y lavabos) y equipamiento básico (computadoras, internet e intranet y materiales educativos) en la escuelas del Estado para potenciar el máximo logro de los aprendizajes.

PRESUPUESTO DEL PROGRAMA									
Mensual					Acumulado				
Autorizado	Modificado	Gasto	% de gasto / modificado		Autorizado	Modificado	Gasto	% de gasto / modificado	
37,983,948.19	37,983,948.19	0.00	.00		37,983,948.19	37,983,948.19	0.00	.00	

INDICADORES DEL PROGRAMA				
Total de indicadores en el año	Indicadores con avance programado en el periodo	Indicadores con avance	Indicadores sin avance	Indicadores sin avance - Con justificación
8	0	1	7	7

FUENTES DE FINANCIAMIENTO									
Clave	Descripción	Origen	Interrelaciones	Porcentaje	Autorizado	Modificado	Gasto	Varición	
2533199	FONDO DE APORTACIONES MULTIPLES INFRAESTRUCTURA EDUCATIVA SUPERIOR (FAM)	RECURSOS FEDERALES	2K017D2 - INFRAESTRUCTURA EDUCATIVA SUPERIOR	100.00%	37,983,948.19	37,983,948.19	.00	37,983,948.19	
	Total de presupuesto			100.00%	37,983,948.19	37,983,948.19	.00	37,983,948.19	

GOBIERNO DEL ESTADO DE CHIHUAHUA
SEGUIMIENTO A LA MATRIZ DE INDICADORES PARA RESULTADOS
Mes de Febrero del 2024

419 - UNIVERSIDAD AUTÓNOMA DE CD. JUÁREZ																
2K017D2 - INFRAESTRUCTURA EDUCATIVA SUPERIOR																
Objetivos		Indicador						Meta		Avances del Indicador				Medio de Verificación		Supuestos
Nivel / Referencia	Resumen Narrativo	Nombre del Indicador / Descripción del Indicador	Método de Cálculo	Tipo / Dimensión / Frecuencia/Traectoria	Fórmula / Variables de la Fórmula	Clasificación	Unidad de Medida	Valor Reprog.	Meta	Valor Logrado del mes	Av. Men.	Valor Logrado Acumulado	Av. Acu.	Medio de Verificación	Supuestos	
FIN	Contribuir a brindar servicios educativos de calidad a los estudiantes de escuelas del Sistema Educativo Estatal, a través del desarrollo de ambientes escolares que propicien el aprendizaje, la inclusión, equidad y perspectiva de género mediante espacios físicos de educación superior óptimos para el desarrollo de la práctica educativa que consolide su formación profesional e impulse su inserción en el mercado laboral	Porcentaje de absorción en educación superior	PORCENTAJE	Estratégico Eficacia Anual ASCENDENTE	(TMNI/MT)*100 TMNI = Total de matrícula de nuevo ingreso MT = Matrícula total	ACUMULADO CONSTANTE	Estudiantes Estudiantes	7,358.00 38,293.00	19.22	0.00 38,293.00	0.00	0.00 38,293.00	0.00 0.00	MEDIO PÚBLICO-Anuario estadístico 2022-2023 / Dirección General de Planeación y Desarrollo Institucional https://indicadores.uaej.mx/iaa/public/docs/anuarios/anuario_estadistico_2022_2023.pdf Página UACJ Pág. 33 Anual-	Incremento de los aspirantes a los programas educativos de la UACJ	
Justificación : El avance del indicador se proporciona al cierre de cada semestre, Julio y diciembre.																
Observaciones :																
PROPOSITO	Los estudiantes de la Universidad Autónoma de Ciudad Juárez cuentan con suficientes espacios educativos óptimos que propicien el aprendizaje (teórico-práctico) y que consolide su formación profesional	Variación porcentual de estudiantes beneficiados con espacios educativos óptimos	VARIACION_PORCENTUAL	Estratégico Eficacia Anual ASCENDENTE	((MT/MT_1)-1)*100 MT = Matrícula total año actual MT_1 = Matrícula total año anterior	ACUMULADO CONSTANTE	Estudiantes Estudiantes	39,057.00 36,524.00	6.94	0.00 36,524.00	-100.00	0.00 36,524.00	-100.00	MEDIO PÚBLICO-Anuario estadístico 2022-2023 / Dirección General de Planeación y Desarrollo Institucional https://indicadores.uaej.mx/iaa/public/docs/anuarios/anuario_estadistico_2022_2023.pdf PAGINA 33 - Anual-	Incremento de la matrícula en los programas educativos de la Universidad Autónoma de Ciudad Juárez	
Justificación : El valor del avance del indicador se proporciona en diciembre.																
Observaciones :																
COMPONENTE C01	Espacios físicos de educación superior construidos	Porcentaje de obras de nuevos espacios construidos	PORCENTAJE	Gestión Eficacia Anual ASCENDENTE	(NEFC/EFP)*100 NEFC = Nuevos espacios físicos construidos EFP = Espacios físicos programados	ACUMULADO CONSTANTE	Espacio Espacio	1.00 1.00	100.00	0.00 1.00	0.00	0.00 1.00	0.00	MEDIO PÚBLICO-Portal Institucional de la Universidad Autónoma de Ciudad Juárez / Dirección general de Planeación y Desarrollo Institucional https://www.uaej.mx/planeacion/index.html Proyectos de Inversión y construcción- Anual-	Asignación de recurso para la construcción de espacios educativos	
Justificación : El valor del avance del indicador se proporciona en diciembre.																
Observaciones :																
ACTIVIDAD C0101	Elaboración de proyectos para la construcción de espacios académicos.	Porcentaje de proyectos ejecutivos de construcción realizados en el año	PORCENTAJE	Gestión Eficacia Anual ASCENDENTE	(PEpCc/TPEp)*100 PEpCc = Proyectos ejecutivos para construcción concluidos TPEp = Total de Proyectos Ejecutivos programados	ACUMULADO CONSTANTE	Proyectos Proyectos	1.00 1.00	100.00	0.00 1.00	0.00	0.00 1.00	0.00	MEDIO PÚBLICO-Portal Institucional de la Universidad Autónoma de Ciudad Juárez / Dirección general de Planeación y Desarrollo Institucional https://www.uaej.mx/planeacion/index.html Gestión para Resultados - Anual-	Gestión de proyectos para la construcción de espacios académicos	

GOBIERNO DEL ESTADO DE CHIHUAHUA
SEGUIMIENTO A LA MATRIZ DE INDICADORES PARA RESULTADOS
Mes de Febrero del 2024

419 - UNIVERSIDAD AUTÓNOMA DE CD. JUÁREZ																
2K017D2 - INFRAESTRUCTURA EDUCATIVA SUPERIOR																
Objetivos		Indicador						Meta				Avances del Indicador			Medio de Verificación	Supuestos
Nivel / Referencia	Resumen Narrativo	Nombre del Indicador / Descripción del Indicador	Método de Cálculo	Tipo / Dimensión / Frecuencia/Traectoria	Fórmula / Variables de la Fórmula	Clasificación	Unidad de Medida	Valor Reprog.	Meta	Valor Logrado del mes	Av. Men.	Valor Logrado Acumulado	Av. Acu.	Medio de Verificación	Supuestos	
Justificación : El valor del avance del indicador se proporciona en diciembre.																
Observaciones :																
COMPONENTE C02	Espacios físicos de educación superior rehabilitados	Porcentaje de espacios rehabilitados o modificados	PORCENTAJE	Gestión Eficacia Anual ASCENDENTE	(EFR/EFP)*100 EFR = Espacios físicos rehabilitados EFP = Espacios físicos programados	ACUMULADO CONSTANTE	Espacio Espacio	1.00 1.00	100.00	0.00 1.00	0.00	0.00 1.00	0.00 1.00	MEDIO PÚBLICO-Portal Institucional de la Universidad Autónoma de Ciudad Juárez / Dirección general de Planeación y Desarrollo Institucional https://www.uacj.mx/planeacion/index.html	Asignación de recurso para la rehabilitación de espacios educativos Proyectos de Inversión y construcción -Anual-	
Justificación : El valor del avance del indicador se proporciona en diciembre.																
Observaciones :																
ACTIVIDAD C0201	Gestión de proyectos para la rehabilitación de espacios académicos.	Porcentaje de proyectos ejecutivos de rehabilitación realizados en el año	PORCENTAJE	Gestión Eficacia Anual ASCENDENTE	(PeRRc/PeRRp)*100 PeRRc = Proyectos ejecutivos de rehabilitación o remodelación concluidos PeRRp = Proyectos ejecutivos de rehabilitación o remodelación programados	ACUMULADO CONSTANTE	Proyectos Proyectos	1.00 1.00	100.00	0.00 1.00	0.00	0.00 1.00	0.00 1.00	MEDIO PÚBLICO-Portal Institucional de la Universidad Autónoma de Ciudad Juárez / Dirección general de Planeación y Desarrollo Institucional https://www.uacj.mx/planeacion/index.html	Espacios educativos rehabilitados para la práctica educativa. Gestión para Resultados - Anual-	
Justificación : El valor del avance del indicador se proporciona en diciembre.																
Observaciones :																
COMPONENTE C03	Espacios físicos de educación superior equipados	Porcentaje de espacios con equipamiento nuevo	PORCENTAJE	Gestión Eficacia Anual ASCENDENTE	(EFE/EFPE)*100 EFE = Espacios físicos equipados EFPE = Espacios físicos programados para equipamiento	ACUMULADO CONSTANTE	Espacio Espacio	1.00 1.00	100.00	0.00 1.00	0.00	0.00 1.00	0.00 1.00	MEDIO PÚBLICO-Portal Institucional de la Universidad Autónoma de Ciudad Juárez / Dirección general de Planeación y Desarrollo Institucional https://www.uacj.mx/planeacion/index.html	Asignación de recurso para el equipamiento de espacios educativos Proyectos de Inversión y construcción - Anual-	
Justificación : El valor del avance del indicador se proporciona en diciembre.																
Observaciones :																
ACTIVIDAD C0301	Gestión de proyectos para equipamiento de espacios académicos.	Porcentaje de proyectos para equipamiento	PORCENTAJE	Gestión Eficacia Anual ASCENDENTE	(TPEc/TPEp)*100 TPEc = Porcentaje de proyectos para equipamiento TPEp = Total de proyectos de equipamiento programados	ACUMULADO CONSTANTE	Proyectos Proyectos	1.00 1.00	100.00	0.00 1.00	0.00	0.00 1.00	0.00 1.00	MEDIO PÚBLICO-Portal Institucional de la Universidad Autónoma de Ciudad Juárez / Dirección general de Planeación y Desarrollo Institucional https://www.uacj.mx/planeacion/index.html	Aulas y talleres equipados para la práctica educativa de calidad. Gestión para Resultados -Anual-	
Justificación : El valor del avance del indicador se proporciona en diciembre.																
Observaciones :																

GOBIERNO DEL ESTADO DE CHIHUAHUA
SEGUIMIENTO A LA MATRIZ DE INDICADORES PARA RESULTADOS
Mes de Febrero del 2024


419 - UNIVERSIDAD AUTONOMA DE CD. JUAREZ															
2K017D2 - INFRAESTRUCTURA EDUCATIVA SUPERIOR															
Objetivos		Indicador						Meta		Avances del Indicador				Medio de Verificación	Supuestos
Nivel / Referencia	Resumen Narrativo	Nombre del Indicador / Descripción del Indicador	Método de Cálculo	Tipo / Dimensión / Frecuencia/Traectoria	Fórmula / Variables de la Fórmula	Clasificación	Unidad de Medida	Valor Reprog.	Meta	Valor Logrado del mes	Av. Men.	Valor Logrado Acumulado	Av. Acu.		

Observaciones Generales del Programa Presupuestario en el Periodo

Responsable del Programa




Mtro. Gerardo Sandoval Montes
 Director General de Servicios Administrativos



Mtra. Maria Esther Mears Delgado
 Directora General de Planeación y Desarrollo Institucional

Responsable del Ente Público



Mtro. Juan Ignacio Camargo Nassar
 Rector