

**GOBIERNO DEL ESTADO DE CHIHUAHUA**  
**SEGUIMIENTO A LA MATRIZ DE INDICADORES PARA RESULTADOS**  
**Primer Trimestre del 2024**

<b>Ente Público</b>	<b>419 - UNIVERSIDAD AUTONOMA DE CD. JUAREZ</b>
<b>Programa presupuestario</b>	<b>2E140C1 - VINCULACION, EXTENSION Y SERVICIOS ACADEMICOS EN EDUCACION MEDIA SUPERIOR Y SUPERIOR</b>
<b>Definición del Programa</b>	Fortalecer los esquemas de vinculación de los egresados de educación superior con el sector educativo, social y productivo que incidan en el bienestar social, el crecimiento económico y la transferencia de conocimientos científicos tecnológicos con un alto grado de responsabilidad social, mediante la disposición transparente y oportuna de los recursos. Así como la difusión y divulgación del arte, la cultura y la ciencia en conjunto con la promoción del deporte para el fortalecimiento de la formación integral de manera incluyente y con sentido humanista que aporten soluciones innovadoras al entorno.
<b>Problema que atiende el Programa</b>	108874 - Los estudiantes de la Universidad Autónoma de Ciudad Juárez cuentan con insuficientes programas de vinculación y extensión consolidados para el desarrollo integral de habilidades y competencias en el sector educativo, productivo y social.

POBLACIONES						
Tipo	Descripción	Unidad de Medida	Población	Total	Mujeres	Hombres
REFERENCIA	Total de estudiantes en el estado de Chihuahua	Estudiantes		1,116,083	550,558	565,525
NO AFECTADA	Total de estudiantes de educación básica y media superior	Estudiantes		973,295	487,992	485,303
POTENCIAL (AFECTADA)	Total de estudiantes de educación superior	Estudiantes		142,788	77,533	65,255
<b>OBJETIVO</b>	<b>Total de estudiantes de la Universidad Autónoma de Ciudad Juárez</b>	<b>Estudiantes</b>		<b>38,292</b>	<b>21,454</b>	<b>16,838</b>
POSTERGADA	Total de estudiantes de educación superior excepto matrícula de la Universidad Autónoma de Ciudad Juárez	Estudiantes		104,496	56,079	48,417
ATENDIDA	Total de estudiantes de la Universidad Autónoma de Ciudad Juárez	Estudiantes		0	0	0

ALINEACIÓN A INSTRUMENTOS DE PLANEACIÓN ESTRATÉGICA	
<b>Eje Rector - Tema - Tema Transversal</b>	<b>E104T4 - SALUD, DESARROLLO HUMANO E IDENTIDAD CHIHUAHUA - EDUCACION - RESPETO DE LOS DERECHOS HUMANOS</b>
	<b>Objetivos de Desarrollo Sostenible</b>
OBJETIVO	OD04 - Garantizar una educación inclusiva, equitativa y de calidad y promover oportunidades de aprendizaje durante toda la vida para todos
	<b>Plan Nacional de Desarrollo</b>
TEMA	E202 - Desarrollo sostenible
	<b>Plan Estatal de Desarrollo 2022-2027</b>
OBJETIVO	E10401002 - Brindar los servicios educativos de calidad a los estudiantes de escuelas del Sistema Educativo Estatal, a través del desarrollo de ambientes escolares que propicien el aprendizaje, la inclusión, equidad y perspectiva de género.
	<b>Programas de Mediano Plazo 2022 -2027</b>
OBJETIVO	PS05020002 - Fortalecer los esquemas de vinculación institucional para mejorar la interacción que deben tener los planes de estudio en el sector productivo.

PRESUPUESTO DEL PROGRAMA							
Trimestral				Acumulado			
Autorizado	Modificado	Gasto	% de gasto / modificado	Autorizado	Modificado	Gasto	% de gasto / modificado
1,287,077,081.44	1,396,796,293.40	0.00	.00	1,287,077,081.44	1,396,796,293.40	0.00	.00

INDICADORES DEL PROGRAMA				
Total de indicadores en el año	Indicadores con avance programado en el periodo	Indicadores con avance	Indicadores sin avance	Indicadores sin avance - Con justificación
13	0	0	13	13

**GOBIERNO DEL ESTADO DE CHIHUAHUA**  
**SEGUIMIENTO A LA MATRIZ DE INDICADORES PARA RESULTADOS**  
**Primer Trimestre del 2024**

<b>Ente Público</b>	<b>419 - UNIVERSIDAD AUTONOMA DE CD. JUAREZ</b>
<b>Programa presupuestario</b>	<b>2E140C1 - VINCULACION, EXTENSION Y SERVICIOS ACADEMICOS EN EDUCACION MEDIA SUPERIOR Y SUPERIOR</b>
<b>Definición del Programa</b>	Fortalecer los esquemas de vinculación de los egresados de educación superior con el sector educativo, social y productivo que incidan en el bienestar social, el crecimiento económico y la transferencia de conocimientos científicos tecnológicos con un alto grado de responsabilidad social, mediante la disposición transparente y oportuna de los recursos. Así como la difusión y divulgación del arte, la cultura y la ciencia en conjunto con la promoción del deporte para el fortalecimiento de la formación integral de manera incluyente y con sentido humanista que aporten soluciones innovadoras al entorno.
<b>Problema que atiende el Programa</b>	108874 - Los estudiantes de la Universidad Autónoma de Ciudad Juárez cuentan con insuficientes programas de vinculación y extensión consolidados para el desarrollo integral de habilidades y competencias en el sector educativo, productivo y social.

FUENTES DE FINANCIAMIENTO									
Clave	Descripción	Origen	Interrelaciones	Porcentaje	Autorizado	Modificado	Gasto	Variación	
1118823	INGRESOS PARA UN FIN ESPECIFICO 2023	RECURSOS FISCALES	2E140C1 - VINCULACION, EXTENSION Y SERVICIOS ACADEMICOS EN EDUCACION MEDIA SUPERIOR Y SUPERIOR	0.00%	0.00	20,589,848.96	.00	20,589,848.96	
1118899	INGRESOS PARA UN FIN ESPECIFICO	RECURSOS FISCALES	2E140C1 - VINCULACION, EXTENSION Y SERVICIOS ACADEMICOS EN EDUCACION MEDIA SUPERIOR Y SUPERIOR	12.21%	157,095,770.84	157,095,770.84	.00	157,095,770.84	
1179099	CONTRAPARTE ESTATAL A REASIGNACIONES DE RECURSOS FEDERALES ORDINARIAS SECRETARIA DE EDUCACION PUBLICA	RECURSOS FISCALES	2E140C1 - VINCULACION, EXTENSION Y SERVICIOS ACADEMICOS EN EDUCACION MEDIA SUPERIOR Y SUPERIOR	31.72%	408,318,610.64	417,352,697.64	.00	417,352,697.64	
1469899	INGRESOS PROPIOS DE ENTIDADES PARAESTATALES	INGRESOS PROPIOS	2E140C1 - VINCULACION, EXTENSION Y SERVICIOS ACADEMICOS EN EDUCACION MEDIA SUPERIOR Y SUPERIOR	16.91%	217,622,398.00	217,622,398.00	.00	217,622,398.00	
2579099	REASIGNACIONES DE RECURSOS FEDERALES ORDINARIAS SECRETARIA DE EDUCACION PUBLICA	RECURSOS FEDERALES	2E140C1 - VINCULACION, EXTENSION Y SERVICIOS ACADEMICOS EN EDUCACION MEDIA SUPERIOR Y SUPERIOR	39.16%	504,040,301.96	584,125,577.96	.00	584,125,577.96	
<b>Total de presupuesto</b>				<b>100.00%</b>	<b>1,287,077,081.44</b>	<b>1,396,796,293.40</b>	<b>.00</b>	<b>1,396,796,293.40</b>	

**GOBIERNO DEL ESTADO DE CHIHUAHUA**  
**SEGUIMIENTO A LA MATRIZ DE INDICADORES PARA RESULTADOS**  
**Primer Trimestre del 2024**

419 - UNIVERSIDAD AUTÓNOMA DE CD. JUÁREZ															
2E140C1 - VINCULACIÓN, EXTENSIÓN Y SERVICIOS ACADÉMICOS EN EDUCACIÓN MEDIA SUPERIOR Y SUPERIOR															
Objetivos		Indicador						Meta		Avances del Indicador				Medio de Verificación	Supuestos
Nivel / Referencia	Resumen Narrativo	Nombre del Indicador / Descripción del Indicador	Método de Cálculo	Tipo / Dimensión / Frecuencia/Trayectoria	Fórmula / Variables de la Fórmula	Clasificación	Unidad de Medida	Valor Reprog.	Meta	Valor Log. del Trimestre	Av. Trim.	Valor Log. Acumulado	Av. Acu.		
FIN	Contribuir a brindar servicios educativos de calidad a los estudiantes de escuelas del Sistema Educativo Estatal, a través del desarrollo de ambientes escolares que propicien el aprendizaje, la inclusión, equidad y perspectiva de género, mediante la gestión e impulso de programas de vinculación y extensión consolidados para el desarrollo integral de habilidades y competencias en el sector educativo, productivo y social	Porcentaje de programas de desarrollo integral, vinculación y extensión consolidados.  Mide los programas de desarrollo integral, vinculación y extensión para el estudiante	PORCENTAJE	Estratégico Eficacia Anual ASCENDENTE	(PDIyE/TPI)*100  PDIyE = Programas de desarrollo integral, vinculación y extensión  TPI = Total de programas institucionales	ACUMULADO  CONSTANTE	Programas  Programas	21.00  30.00	70.00	0.00  30.00	0.00  	0.00  30.00	0.00  	MEDIO PÚBLICO-5to informe de Actividades / Dirección General de Planeación y Desarrollo Institucional <a href="https://www.uacj.mx/planeacion/documentos/informes/QUINTO_INFORME.pdf">https://www.uacj.mx/planeacion/documentos/informes/QUINTO_INFORME.pdf</a> Pag 79-281 Programas institucionales. Anual-	Existen políticas y programas de desarrollo integral para el estudiante, así como de vinculación y extensión con la sociedad.
Justificación Trimestral: El avance del indicador se proporciona al cierre de cada semestre. Julio y diciembre.															
Observaciones:															
PROPOSITO	Los estudiantes de la Universidad Autónoma de Ciudad Juárez cuentan con suficientes programas de vinculación y extensión consolidados para el desarrollo integral de habilidades y competencias en el sector educativo, productivo y social	Porcentaje de estudiantes en programas de vinculación, extensión y desarrollo integral  Mide los estudiantes beneficiados de los programas de desarrollo integral, vinculación y extensión	PORCENTAJE	Estratégico Eficacia Anual ASCENDENTE	(EPDIyE/MT)*100  EPDIyE = Estudiantes en programas de desarrollo integral y de vinculación y extensión  MT = Matrícula total	ACUMULADO  CONSTANTE	Estudiantes  Estudiantes	29,450.00  38,293.00	76.91	0.00  38,293.00	0.00  	0.00  38,293.00	0.00  	MEDIO PÚBLICO-5 Informe de Actividades de la Universidad Autónoma de Ciudad Juárez / Dirección General de Planeación y Desarrollo Institucional <a href="https://www.uacj.mx/planeacion/documentos/informes/QUINTO_INFORME.pdf">https://www.uacj.mx/planeacion/documentos/informes/QUINTO_INFORME.pdf</a> pág. 79-185 - Anual-	Existen convenios con los sectores económico-político y social que favorecen la formación integral de los estudiantes
Justificación Trimestral: El valor del avance del indicador se proporciona al cierre del año, considerando la totalidad de estudiantes beneficiados de los programas de desarrollo integral y de vinculación y extensión.															
Observaciones:															
COMPONENTE C01	Programas de apoyo al desarrollo integral implementados.	Porcentaje de programas de desarrollo integral.  Mide los programas de desarrollo integral orientados a la atención del estudiantes	PORCENTAJE	Estratégico Eficacia Anual ASCENDENTE	(PDI/PI)*100  PDI = Programas de desarrollo integral PI = Programas institucionales	ACUMULADO  CONSTANTE	Programas  Programas	11.00  30.00	36.67	0.00  30.00	0.00  	0.00  30.00	0.00  	MEDIO PÚBLICO-5 Informe de Actividades de la Universidad Autónoma de Ciudad Juárez / Dirección General de Planeación y Desarrollo Institucional <a href="https://www.uacj.mx/planeacion/documentos/informes/QUINTO_INFORME.pdf">https://www.uacj.mx/planeacion/documentos/informes/QUINTO_INFORME.pdf</a> Pág 79-185 -Anual-	Existen políticas y programas para el desarrollo de la educación.
Justificación Trimestral: El avance del indicador se proporciona al cierre anual.															
Observaciones:															
ACTIVIDAD C0101	Asignación de tutorías	Porcentaje de estudiantes en programas de tutorías.  Mide la participación de estudiantes en el programa de tutorías	PORCENTAJE	Gestión Eficacia Semestral ASCENDENTE	(EIPT/MT)*100  EIPT = Estudiantes en programas de tutorías MT = Matrícula total	ACUMULADO  CONSTANTE	Estudiantes  Estudiantes	17,816.00  38,292.00	46.53	0.00  38,292.00	0.00  	0.00  38,292.00	0.00  	MEDIO PÚBLICO-5 Informe de Actividades de la Universidad Autónoma de Ciudad Juárez / Dirección General de Planeación y Desarrollo Institucional <a href="https://www.uacj.mx/planeacion/documentos/informes/QUINTO_INFORME.pdf">https://www.uacj.mx/planeacion/documentos/informes/QUINTO_INFORME.pdf</a> Pag 106 Semestral-	Se asignan tutorías académicas para el acompañamiento del estudiante

**GOBIERNO DEL ESTADO DE CHIHUAHUA**  
**SEGUIMIENTO A LA MATRIZ DE INDICADORES PARA RESULTADOS**  
**Primer Trimestre del 2024**

419 - UNIVERSIDAD AUTÓNOMA DE CD. JUÁREZ															
2E140C1 - VINCULACIÓN, EXTENSIÓN Y SERVICIOS ACADÉMICOS EN EDUCACIÓN MEDIA SUPERIOR Y SUPERIOR															
Objetivos		Indicador						Meta		Avances del Indicador				Medio de Verificación	Supuestos
Nivel / Referencia	Resumen Narrativo	Nombre del Indicador / Descripción del Indicador	Método de Cálculo	Tipo / Dimensión / Frecuencia/Trayectoria	Fórmula / Variables de la Fórmula	Clasificación	Unidad de Medida	Valor Repród.	Meta	Valor Log. del Trimestre	Av. Trim.	Valor Log. Acumulado	Av. Acu.		
Justificación Trimestral: El avance del indicador se proporciona al cierre de cada semestre, Julio y diciembre.															
Observaciones:															
ACTIVIDAD C0102	Asignación de asesorías integrales	Porcentaje de estudiantes en programas de asesorías	PORCENTAJE	Gestión Eficacia Semestral ASCENDENTE	(EPA/MT)*100 EPA = Estudiantes en programas de asesorías MT = Matricula Total	ACUMULADO	Estudiantes	2,482.00	6.48	0.00	0.00	0.00	0.00	MEDIO PÚBLICO-5 Informe de Actividades de la Universidad Autónoma de Ciudad Juárez / Dirección General de Planeación y Desarrollo Institucional <a href="https://www.uacj.mx/planeacion/documentos/informes/QUINTO_INFORME.pdf">https://www.uacj.mx/planeacion/documentos/informes/QUINTO_INFORME.pdf</a> Pag-109-110 Semestral--	Se asignan espacios y asesores académicos y psicológicos que brindan apoyo extraordinario al estudiante
Justificación Trimestral: El avance del indicador se proporciona al cierre de cada semestre, Julio y diciembre.															
Observaciones:															
ACTIVIDAD C0103	Entrega de apoyos a estudiantes.	Porcentaje de estudiantes beneficiados con apoyos (condonaciones)	PORCENTAJE	Gestión Eficacia Semestral ASCENDENTE	(EBCA/MT)*100 EBCA = Estudiantes beneficiados con apoyos (condonaciones) MT = Matricula total	ACUMULADO	Estudiantes	21,029.00	54.92	0.00	0.00	0.00	0.00	MEDIO PÚBLICO-5 Informe de Actividades de la Universidad Autónoma de Ciudad Juárez / Dirección General de Planeación y Desarrollo Institucional <a href="https://www.uacj.mx/planeacion/documentos/informes/QUINTO_INFORME.pdf">https://www.uacj.mx/planeacion/documentos/informes/QUINTO_INFORME.pdf</a> Pag 104 Semestral--	Promoción y alcance eficaz de las convocatorias para el acceso a las becas
Justificación Trimestral: El avance del indicador se proporciona al cierre de cada semestre, Julio y diciembre.															
Observaciones:															
COMPONENTE C02	Programas de vinculación y extensión consolidados.	Porcentaje de programas de vinculación y extensión.	PORCENTAJE	Estratégico Eficacia Anual ASCENDENTE	(PVE/PI)*100 PVE = Programas de Vinculación y extensión PI = Programas institucionales	CONSTANTE	Programas	10.00	33.33	0.00	0.00	0.00	0.00	MEDIO PÚBLICO-5 Informe de Actividades de la Universidad Autónoma de Ciudad Juárez / Dirección General de Planeación y Desarrollo Institucional <a href="https://www.uacj.mx/planeacion/documentos/informes/Cuarto-Informe.pdf">https://www.uacj.mx/planeacion/documentos/informes/Cuarto-Informe.pdf</a> Pag 150-261 Anual--	Existen convenios con los diversos sectores de la sociedad.
Justificación Trimestral: El avance del indicador se proporciona al cierre de anual.															
Observaciones:															
ACTIVIDAD C0201	Consolidación de proyectos de vinculación para Prácticas Profesionales	Porcentaje de estudiantes en Prácticas profesionales	PORCENTAJE	Gestión Eficacia Semestral ASCENDENTE	(EPP/MT)*100 EPP = Estudiantes en programa de prácticas profesionales MT = Matricula total	ACUMULADO	Estudiantes	805.00	2.10	0.00	0.00	0.00	0.00	MEDIO PÚBLICO-5 Informe de Actividades de la Universidad Autónoma de Ciudad Juárez / Dirección General de Planeación y Desarrollo Institucional <a href="https://www.uacj.mx/planeacion/documentos/informes/QUINTO_INFORME.pdf">https://www.uacj.mx/planeacion/documentos/informes/QUINTO_INFORME.pdf</a> Pág 208 Semestral--	Apertura y ampliación de vacantes en sector privado e industrial.
Justificación Trimestral: El avance del indicador se proporciona al cierre de cada semestre, Julio y diciembre.															
Observaciones:															

**GOBIERNO DEL ESTADO DE CHIHUAHUA**  
**SEGUIMIENTO A LA MATRIZ DE INDICADORES PARA RESULTADOS**  
**Primer Trimestre del 2024**

419 - UNIVERSIDAD AUTÓNOMA DE CD. JUÁREZ															
2E140C1 - VINCULACION, EXTENSION Y SERVICIOS ACADÉMICOS EN EDUCACION MEDIA SUPERIOR Y SUPERIOR															
Objetivos		Indicador					Meta		Avances del Indicador				Medio de Verificación	Supuestos	
Nivel / Referencia	Resumen Narrativo	Nombre del Indicador / Descripción del Indicador	Método de Cálculo	Tipo / Dimensión / Frecuencia/Traectoria	Fórmula / Variables de la Fórmula	Clasificación	Unidad de Medida	Valor Reprog.	Meta	Valor Log. del Trimestre	Av. Trim.	Valor Log. Acumulado			Av. Acu.
ACTIVIDAD C0202	Consolidación de proyectos de Servicio social	Porcentaje de estudiantes en Servicio Social  Mide el número de estudiantes que realizan servicio social	PORCENTAJE	Gestión Eficacia Semestral ASCENDENTE	(ESS/MT)*100  ESS = Estudiantes en programa de Servicio social MT = Matrícula total	ACUMULADO  CONSTANTE	Estudiantes  Estudiantes	5,734.00  38,292.00	14.97	0.00  38,292.00	0.00  0.00	0.00  38,292.00	0.00	MEDIO PÚBLICO-5 Informe de Actividades de la Universidad Autónoma de Ciudad Juárez / Dirección General de Planeación y Desarrollo Institucional <a href="https://www.uacj.mx/planeacion/documentos/Informes/QUINTO_INFORME.pdf">https://www.uacj.mx/planeacion/documentos/Informes/QUINTO_INFORME.pdf</a> Pag 259 Semestral-	Apertura y ampliación de vacantes en el sector público
Justificación Trimestral: El avance del indicador se proporciona al cierre de cada semestre, Julio y diciembre.															
Observaciones:															
ACTIVIDAD C0203	Consolidación de programas artísticos y deportivos	Porcentaje de estudiantes en programas artísticos y deportivos  Mide el número de estudiantes integrantes de los programas artísticos y deportivos	PORCENTAJE	Gestión Eficacia Semestral ASCENDENTE	(EPAYD/MT)*100  EPAYD = Estudiantes en programas artísticos y deportivos MT = Matrícula total	ACUMULADO  CONSTANTE	Estudiantes  Estudiantes	1,901.00  38,292.00	4.96	0.00  38,292.00	0.00  0.00	0.00  38,292.00	0.00	MEDIO PÚBLICO-5 Informe de Actividades de la Universidad Autónoma de Ciudad Juárez / Dirección General de Planeación y Desarrollo Institucional <a href="https://www.uacj.mx/planeacion/documentos/Informes/Cuarto-Informe.pdf">https://www.uacj.mx/planeacion/documentos/Informes/Cuarto-Informe.pdf</a> Pág. 269-273-293-299 Semestral-	Promoción eficaz para la participación en grupos representativos artísticos y deportivos
Justificación Trimestral: El avance del indicador se proporciona al cierre de cada semestre, Julio y diciembre.															
Observaciones:															
COMPONENTE C03	Certificación Institucional consolidada	Porcentaje de procesos de gestión  Mide los procesos de gestión institucional certificados	PORCENTAJE	Estratégico Eficacia Anual ASCENDENTE	(PGC/PGD)*100  PGC = Procedimientos dentro de la norma de gestión PGD = Total de procedimientos de la norma de gestión	ACUMULADO  CONSTANTE	Procedimientos  Procedimientos	93.00  148.00	62.84	0.00  148.00	0.00  0.00	0.00  148.00	0.00	MEDIO PÚBLICO-Sistema de Gestión de la calidad de la Universidad Autónoma de Ciudad Juárez / Dirección General de Planeación y Desarrollo Institucional <a href="https://www.uacj.mx/planeacion/SGI.htm">https://www.uacj.mx/planeacion/SGI.htm</a>   Anual-	Existencia de los recursos económicos
Justificación Trimestral: El avance del indicador se proporciona al cierre anual															
Observaciones:															
ACTIVIDAD C0301	Capacitación institucional	Porcentaje de personal administrativo capacitado.  Mide el personal administrativo que participa en el programa de capacitación y adiestramiento	PORCENTAJE	Gestión Eficacia Semestral ASCENDENTE	(PAC/TPA)*100  PAC = Personal administrativo capacitado TPA = Total de personal administrativo	ACUMULADO  ACUMULADO	Estudiantes  Estudiantes	2,381.00  4,179.00	56.98	0.00  0.00	0.00  0.00	0.00  0.00	0.00	MEDIO PÚBLICO-Anuario estadístico 2023 de la Universidad Autónoma de Ciudad Juárez/ Dirección General de Planeación y Desarrollo Institucional <a href="https://www.uacj.mx/planeacion/documentos/estadistica/anuario_estadistico_2023.pdf">https://www.uacj.mx/planeacion/documentos/estadistica/anuario_estadistico_2023.pdf</a> Pag 184 Semestral-	El personal administrativo cumple participa de los cursos de capacitación y adiestramiento.
Justificación Trimestral: El avance del indicador se proporciona al cierre de cada semestre, Julio y diciembre.															
Observaciones:															

**GOBIERNO DEL ESTADO DE CHIHUAHUA**  
**SEGUIMIENTO A LA MATRIZ DE INDICADORES PARA RESULTADOS**  
**Primer Trimestre del 2024**

419 - UNIVERSIDAD AUTONOMA DE CD. JUAREZ															
2E140C1 - VINCULACION, EXTENSION Y SERVICIOS ACADEMICOS EN EDUCACION MEDIA SUPERIOR Y SUPERIOR															
Objetivos		Indicador						Meta		Avances del Indicador				Medio de Verificación	Supuestos
Nivel / Referencia	Resumen Narrativo	Nombre del Indicador / Descripción del Indicador	Método de Cálculo	Tipo / Dimensión / Frecuencia/Traectoria	Fórmula / Variables de la Fórmula	Clasificación	Unidad de Medida	Valor Reprog.	Meta	Valor Log. del Trimestre	Av. Trim.	Valor Log. Acumulado	Av. Acu.		
ACTIVIDAD C0302	Gestión de trámites institucionales	Porcentaje de trámites atendidos  Mide los trámites atendidos para la gestión de materiales, insumos y servicios	PORCENTAJE	Gestión Eficacia Semestral ASCENDENTE	(TAr/TTr)*100  TAr = Total de trámites ACUMULADO atendidos (requisiciones) TTr = Total de trámites CONSTANTE generados (requisiciones)		Requisiciones	2,806.00	45.05	0.00	0.00	0.00	0.00	MEDIO PUBLICO-5 Informe de Actividades de la Universidad Autónoma de Ciudad Juárez / Dirección General de Planeación y Desarrollo Institucional <a href="https://www.uacj.mx/planeacion/docmentos/Informes/QUINTO_INFORME.pdf">https://www.uacj.mx/planeacion/docmentos/Informes/QUINTO_INFORME.pdf</a> pág 312 Semestral-	Robustecimiento del sistema integral de información institucional para la distribución de los recursos destinados a la compra de materiales, insumos y pago de servicios.
Justificación Trimestral: El avance del indicador se proporciona al cierre de cada semestre, Julio y diciembre.															
Observaciones:															
Observaciones Generales del Programa Presupuestario en el Periodo															

Responsable del Programa




**Mtro. Gerardo Sandoval Montes**  
 Director General de Servicios Administrativos



**Mtra. María Esther Vears Delgado**  
 Directora General de Planeación y Desarrollo Institucional

**GOBIERNO DEL ESTADO DE CHIHUAHUA**  
**SEGUIMIENTO A LA MATRIZ DE INDICADORES PARA RESULTADOS**  
 Primer Trimestre del 2024

419 - UNIVERSIDAD AUTONOMA DE CD. JUAREZ															
2E140C1 - VINCULACION, EXTENSION Y SERVICIOS ACADEMICOS EN EDUCACION MEDIA SUPERIOR Y SUPERIOR															
Objetivos		Indicador						Meta		Avances del Indicador				Medio de Verificación	Supuestos
Nivel / Referencia	Resumen Narrativo	Nombre del Indicador / Descripción del Indicador	Método de Cálculo	Tipo / Dimensión / Frecuencia/Traectoria	Fórmula / Variables de la Fórmula	Clasificación	Unidad de Medida	Valor Reprog.	Meta	Valor Log. del Trimestre	Av. Trim.	Valor Log. Acumulado	Av. Acu.		



Responsable del Ente Público  
**Mtro. Juan Ignacio Camargo Nassar**  
 Rector

\_\_\_\_\_  
**Dra. Sandra Elena Gutiérrez Fierro**  
 Secretaria de Educación y Deporte

**GOBIERNO DEL ESTADO DE CHIHUAHUA**  
**SEGUIMIENTO A LA MATRIZ DE INDICADORES PARA RESULTADOS**  
**Primer Trimestre del 2024**

<b>Ente Público</b>	<b>419 - UNIVERSIDAD AUTONOMA DE CD. JUAREZ</b>
<b>Programa presupuestario</b>	<b>2E141C1 - CALIDAD DE LOS SERVICIOS DE EDUCACION SUPERIOR (COBERTURA Y DOCENCIA)</b>
<b>Definición del Programa</b>	Asegurar la cobertura y calidad de los servicios de educación superior a través de la implementación de acciones y proyectos que permitan la correcta prestación, regulación y evaluación mediante la formación integral de los estudiantes con criterios de la mejora continua, que contribuyen al desarrollo de ambientes escolares propicios orientados a la inclusión, equidad y perspectiva de género que generan armonía social permitiendo con ello elevar el logro educativo.
<b>Problema que atiende el Programa</b>	108868 - Los docentes de la Universidad Autónoma de Ciudad Juárez cuentan con limitados programas y apoyos para el desarrollo de su capacidad académico-científica.

POBLACIONES					
Tipo	Descripción	Unidad de Medida Población	Total	Mujeres	Hombres
REFERENCIA	Total de docentes en el estado de Chihuahua	Docentes	58,851	37,122	21,729
NO AFECTADA	Docentes de educación básica y media superior	Docentes	46,310	31,721	14,589
POTENCIAL (AFECTADA)	Total de docentes de educación superior en el estado de Chihuahua	Docentes	12,541	5,401	7,140
OBJETIVO	Total de docentes en la Universidad Autónoma de Ciudad Juárez	Docentes	2,378	1,017	1,361
POSTERGADA	Docentes de educación superior que no están contratados por la Universidad Autónoma de Ciudad Juárez	Docentes	10,163	4,384	5,779
ATENDIDA	Total de docentes en la Universidad Autónoma de Ciudad Juárez	Docentes	0	0	0

<b>ALINEACIÓN A INSTRUMENTOS DE PLANEACIÓN ESTRATÉGICA</b>	
<b>Eje Rector - Tema - Tema Transversal</b>	<b>E104T4 - SALUD, DESARROLLO HUMANO E IDENTIDAD CHIHUAHUA - EDUCACION - RESPETO DE LOS DERECHOS HUMANOS</b>
<b>OBJETIVO</b>	<b>Objetivos de Desarrollo Sostenible</b>
	OD04 - Garantizar una educación inclusiva, equitativa y de calidad y promover oportunidades de aprendizaje durante toda la vida para todos
<b>TEMA</b>	<b>Plan Nacional de Desarrollo</b>
	E203 - Derecho a la educación
<b>OBJETIVO</b>	<b>Plan Estatal de Desarrollo 2022-2027</b>
	E10401002 - Brindar los servicios educativos de calidad a los estudiantes de escuelas del Sistema Educativo Estatal, a través del desarrollo de ambientes escolares que propicien el aprendizaje, la inclusión, equidad y perspectiva de género.
<b>OBJETIVO</b>	<b>Programas de Mediano Plazo 2022 -2027</b>
	PS05020003 - Fortalecer el nivel de profesionalización y capacitación de los maestros para brindar una enseñanza de calidad.

PRESUPUESTO DEL PROGRAMA					
Trimestral			Acumulado		
Autorizado	Modificado	Gasto	Autorizado	Modificado	Gasto
1,046,244,235.56	1,046,260,111.22	0.00	1,046,244,235.56	1,046,260,111.22	0.00
		% de gasto / modificado			% de gasto / modificado
		0.00			0.00

INDICADORES DEL PROGRAMA				
Total de Indicadores en el año	Indicadores con avance programado en el periodo	Indicadores con avance	Indicadores sin avance	Indicadores sin avance - Con Justificación
8	0	0	8	8



**GOBIERNO DEL ESTADO DE CHIHUAHUA**  
**SEGUIMIENTO A LA MATRIZ DE INDICADORES PARA RESULTADOS**  
**Primer Trimestre del 2024**

<b>Ente Público</b>	<b>419 - UNIVERSIDAD AUTONOMA DE CD. JUAREZ</b>
<b>Programa presupuestario</b>	<b>2E141C1 - CALIDAD DE LOS SERVICIOS DE EDUCACION SUPERIOR (COBERTURA Y DOCENCIA)</b>
<b>Definición del Programa</b>	Asegurar la cobertura y calidad de los servicios de educación superior a través de la implementación de acciones y proyectos que permitan la correcta prestación, regulación y evaluación mediante la formación integral de los estudiantes con criterios de la mejora continua, que contribuyen al desarrollo de ambientes escolares propios orientados a la inclusión, equidad y perspectiva de género que generan armonía social permitiendo con ello elevar el logro educativo.
<b>Problema que atiende el Programa</b>	108868 - Los docentes de la Universidad Autónoma de Ciudad Juárez cuentan con limitados programas y apoyos para el desarrollo de su capacidad académico-científica.

FUENTES DE FINANCIAMIENTO									
Clave	Descripción	Origen	Interrelaciones	Porcentaje	Autorizado	Modificado	Gasto	Varición	
1118823	INGRESOS PARA UN FIN ESPECIFICO 2023	RECURSOS FISCALES	2E141C1 - CALIDAD DE LOS SERVICIOS DE EDUCACION SUPERIOR (COBERTURA Y DOCENCIA)	0.00%	0.00	.00	.00	.00	.00
1118899	INGRESOS PARA UN FIN ESPECIFICO	RECURSOS FISCALES	2E141C1 - CALIDAD DE LOS SERVICIOS DE EDUCACION SUPERIOR (COBERTURA Y DOCENCIA)	8.54%	89,374,689.16	89,374,689.16	.00	89,374,689.16	
1179099	CONTRAPARTE ESTATAL A REASIGNACIONES DE RECURSOS FEDERALES ORDINARIAS SECRETARIA DE EDUCACION PUBLICA	RECURSOS FISCALES	2E141C1 - CALIDAD DE LOS SERVICIOS DE EDUCACION SUPERIOR (COBERTURA Y DOCENCIA)	8.38%	87,679,017.36	87,679,017.36	.00	87,679,017.36	
1489899	INGRESOS PROPIOS DE ENTIDADES PARAESTATALES	INGRESOS PROPIOS	2E141C1 - CALIDAD DE LOS SERVICIOS DE EDUCACION SUPERIOR (COBERTURA Y DOCENCIA)	7.92%	82,832,962.00	82,832,962.00	.00	82,832,962.00	
2579099	REASIGNACIONES DE RECURSOS FEDERALES ORDINARIAS SECRETARIA DE EDUCACION PUBLICA	RECURSOS FEDERALES	2E141C1 - CALIDAD DE LOS SERVICIOS DE EDUCACION SUPERIOR (COBERTURA Y DOCENCIA)	75.16%	786,357,567.04	786,373,442.70	.00	786,373,442.70	
<b>Total de presupuesto</b>				<b>100.00%</b>	<b>1,046,244,235.56</b>	<b>1,046,260,111.22</b>	<b>.00</b>	<b>1,046,260,111.22</b>	

**GOBIERNO DEL ESTADO DE CHIHUAHUA**  
**SEGUIMIENTO A LA MATRIZ DE INDICADORES PARA RESULTADOS**  
**Primer Trimestre del 2024**

419 - UNIVERSIDAD AUTÓNOMA DE CD. JUÁREZ															
2E141C1 - CALIDAD DE LOS SERVICIOS DE EDUCACIÓN SUPERIOR (COBERTURA Y DOCENCIA)															
Objetivos		Indicador						Meta		Avances del Indicador				Medio de Verificación	Supuestos
Nivel / Referencia	Resumen Narrativo	Nombre del Indicador / Descripción del Indicador	Método de Cálculo	Tipo / Dimensión / Frecuencia/Trazectoria	Fórmula / Variables de la Fórmula	Clasificación	Unidad de Medida	Valor Reprog.	Meta	Valor Log. del Trimestre	Av. Trim.	Valor Log. Acumulado	Av. Acu.		
FIN	Contribuir a brindar los servicios educativos de calidad a los estudiantes de escuelas del Sistema Educativo Estatal, a través del desarrollo de ambientes escolares que propicien el aprendizaje, la inclusión, equidad y perspectiva de género, mediante la consolidación de la capacidad académico-científica del personal docente de la Institución.	Porcentaje de programas educativos de buena calidad  Mide los programas educativos de calidad de la Institución	PORCENTAJE	Estratégico Eficacia Anual ASCENDENTE	(PEBC/TPE)*100  PEBC = Programas educativos de buena calidad TPE = Total de programas educativos	ACUMULADO  CONSTANTE	Programas  Programas	67.00  124.00	54.03	0.00  124.00	0.00  0.00	0.00  124.00	0.00	MEDIO PÚBLICO-5 Informe de Actividades de la Universidad Autónoma de Ciudad Juárez / Dirección General de Planeación y Desarrollo Institucional <a href="https://www.uacj.mx/planeacion/documentos/informes/QUINTO_INFORME.pdf">https://www.uacj.mx/planeacion/documentos/informes/QUINTO_INFORME.pdf</a> Página 63 Anual-	La Universidad Autónoma de Ciudad Juárez cuenta con una planta docente consolidada que fortalece el sistema de Educación superior del Estado de Chihuahua.
Justificación Trimestral: El avance del indicador se proporciona al cierre anual.															
Observaciones:															
PROPOSITO	Los docentes de la Universidad Autónoma de Ciudad Juárez cuentan con suficientes programas y recursos que consolidan el desarrollo de la capacidad académico-científica de la institución.	Porcentaje de docentes de la Universidad Autónoma de Ciudad Juárez  Mide la planta docente para la atención de la matrícula	PORCENTAJE	Estratégico Eficacia Anual ASCENDENTE	(TD/TDES)*100  TD = Total de docentes TDES = Total de docentes de Educación Superior del Estado de Chihuahua	ACUMULADO  CONSTANTE	Docente  Docente	2,426.00  12,542.00	19.34	0.00  12,542.00	0.00  0.00	0.00  12,542.00	0.00	MEDIO PÚBLICO-5to Informe Anual de Actividades / Dirección General de Planeación y Desarrollo Institucional <a href="https://www.uacj.mx/planeacion/documentos/informes/QUINTO_INFORME.pdf">https://www.uacj.mx/planeacion/documentos/informes/QUINTO_INFORME.pdf</a> Página 16- Anual-	Los docentes aprovechan los programas para el fortalecimiento y consolidación de las funciones educativas
Justificación Trimestral: El avance del indicador se proporciona al cierre anual.															
Observaciones:															
COMPONENTE C01	Fortalecimiento de la planta docente realizado.	Porcentaje de docentes conforman una planta docente consolidada  Mide la planta docente consolidada	PORCENTAJE	Estratégico Eficacia Anual ASCENDENTE	(TDC/TPI)*100  TDC = Total de docentes TPI = Total de personal institucional	ACUMULADO  CONSTANTE	Docente  Docente	2,426.00  6,557.00	37.00	0.00  6,557.00	0.00  0.00	0.00  6,557.00	0.00	MEDIO PÚBLICO-Anuario Estadístico 2022-2023 / Dirección General de Planeación y Desarrollo Institucional <a href="https://indicadores.uacj.mx/iaa/public/docs/anuarios/anuario_estadistico_2022_2023.pdf">https://indicadores.uacj.mx/iaa/public/docs/anuarios/anuario_estadistico_2022_2023.pdf</a> Pag 137+184 -Anual-	Existen convocatorias y recursos disponibles
Justificación Trimestral: El avance del indicador se proporciona al cierre anual.															
Observaciones:															
ACTIVIDAD C0101	Entrega de estímulos al desempeño académico.	Porcentaje de docentes que reciben estímulos al desempeño académico  Mide a los docentes beneficiados con el estímulo al desempeño académico	PORCENTAJE	Gestión Eficacia Anual ASCENDENTE	(DcEaDA/TDEbE)*100  DcEaDA = Docentes con estímulos al desempeño académico TDEbE = Total de docentes elegibles para el beneficio de estímulo	ACUMULADO  CONSTANTE	Docente  Docente	522.00  805.00	64.84	0.00  805.00	0.00  0.00	0.00  805.00	0.00	MEDIO PÚBLICO-5 Informe de Actividades de la Universidad Autónoma de Ciudad Juárez / Dirección General de Planeación y Desarrollo Institucional <a href="https://www.uacj.mx/planeacion/documentos/informes/QUINTO_INFORME.pdf">https://www.uacj.mx/planeacion/documentos/informes/QUINTO_INFORME.pdf</a> Página 43 - Anual-	Los candidatos cumplen con los requisitos para el programa de estímulos al desempeño académico

**GOBIERNO DEL ESTADO DE CHIHUAHUA**  
**SEGUIMIENTO A LA MATRIZ DE INDICADORES PARA RESULTADOS**  
**Primer Trimestre del 2024**

419 - UNIVERSIDAD AUTÓNOMA DE CD. JUÁREZ															
2E141C1 - CALIDAD DE LOS SERVICIOS DE EDUCACIÓN SUPERIOR (COBERTURA Y DOCENCIA)															
Objetivos		Indicador						Meta		Avances del Indicador				Medio de Verificación	Supuestos
Nivel / Referencia	Resumen Narrativo	Nombre del Indicador / Descripción del Indicador	Método de Cálculo	Tipo / Dimensión / Frecuencia/Traectoria	Fórmula / Variables de la Fórmula	Clasificación	Unidad de Medida	Valor Reprog.	Meta	Valor Log. del Trimestre	Av. Trim.	Valor Log. Acumulado	Av. Acu.		
Justificación Trimestral: El avance del indicador se proporciona al cierre anual.															
Observaciones:															
COMPONENTE C02	Consolidación académica de la planta docente realizada.	Porcentaje de cursos de capacitación académica	PORCENTAJE	Estratégico Eficacia Semestral ASCENDENTE	$(CdCA/TcCA)*100$	ACUMULADO	Cursos	109.00	52.66	0.00	0.00	0.00	0.00	MEDIO PÚBLICO-5to Informe de Actividades de la Universidad Autónoma de Ciudad Juárez pag 30 /Dirección General de Planeación y Desarrollo Institucional <a href="https://www.uacj.mx/planeacion/documentos/informes/QUINTO_INFORME.pdf">https://www.uacj.mx/planeacion/documentos/informes/QUINTO_INFORME.pdf</a> pag 30-Semestral-	La Institución ofrece programas de capacitación y actualización.
								CONSTANTE	Cursos	207.00		207.00			
Justificación Trimestral: El avance del indicador se proporciona al cierre de cada semestre, Julio y diciembre.															
Observaciones:															
ACTIVIDAD C0201	Participación en cursos de capacitación y actualización académica.	Porcentaje de docentes en cursos de capacitación académica	PORCENTAJE	Gestión Eficacia Semestral ASCENDENTE	$(DCCA/TDI)*100$	ACUMULADO	Docente	1,109.00	46.64	0.00	0.00	0.00	0.00	MEDIO PÚBLICO-5 Informe de Actividades de la Universidad Autónoma de Ciudad Juárez / Dirección General de Planeación y Desarrollo Institucional <a href="https://www.uacj.mx/planeacion/documentos/informes/QUINTO_INFORME.pdf">https://www.uacj.mx/planeacion/documentos/informes/QUINTO_INFORME.pdf</a> Página 30 -semestral-	Los docentes deciden participar en los cursos de capacitación y actualización
								CONSTANTE	Docente	2,378.00		2,378.00			
Justificación Trimestral: El avance del indicador se proporciona al cierre de cada semestre, Julio y diciembre.															
Observaciones:															
COMPONENTE C03	Consolidación de la capacidad científica realizada.	Porcentaje de productos de investigación	PORCENTAJE	Estratégico Eficacia Anual REGULAR CONSTANTE	$(PdIc/PdIr)*100$	ACUMULADO	Productos	441.00	62.29	0.00	0.00	0.00	0.00	MEDIO PÚBLICO-Página de estadística de investigación de la Universidad Autónoma de Ciudad Juárez / Dirección General de Planeación y Desarrollo Institucional <a href="https://www.uacj.mx/investigacion/estadistica.html">https://www.uacj.mx/investigacion/estadistica.html</a> Estadística de investigación / Anual - -	Los docentes concluyen proyectos de investigación.
								CONSTANTE	Productos	708.00		708.00			
Justificación Trimestral: El avance del indicador se proporciona al cierre anual															
Observaciones:															
ACTIVIDAD C0301	Participación en proyectos de investigación.	Porcentaje de docentes con productos de investigación	PORCENTAJE	Gestión Eficacia Anual ASCENDENTE	$(DcPdI/DI)*100$	ACUMULADO	Docente	151.00	18.76	0.00	0.00	0.00	0.00	MEDIO PÚBLICO-Estadística de investigación de la Universidad Autónoma de Ciudad Juárez / Dirección General de Planeación y Desarrollo Institucional <a href="https://www.uacj.mx/investigacion/estadistica.html">https://www.uacj.mx/investigacion/estadistica.html</a> Producción científica - Anual-	Los docentes deciden participar en las convocatorias y/o eventos de vinculación para el desarrollo de la investigación.
								CONSTANTE	Docente	805.00		805.00			

**GOBIERNO DEL ESTADO DE CHIHUAHUA**  
**SEGUIMIENTO A LA MATRIZ DE INDICADORES PARA RESULTADOS**  
**Primer Trimestre del 2024**

419 - UNIVERSIDAD AUTÓNOMA DE CD. JUAREZ															
2E141C1 - CALIDAD DE LOS SERVICIOS DE EDUCACION SUPERIOR (COBERTURA Y DOCENCIA)															
Objetivos		Indicador						Meta		Avances del Indicador				Medio de Verificación	Supuestos
Nivel / Referencia	Resumen Narrativo	Nombre del Indicador / Descripción del Indicador	Método de Cálculo	Tipo / Dimensión / Frecuencia/Trayectoria	Fórmula / Variables de la Fórmula	Clasificación	Unidad de Medida	Valor Reprog.	Meta	Valor Log. del Trimestre	Av. Trim.	Valor Log. Acumulado	Av. Acu.		

Justificación Trimestral: El avance del indicador se proporciona al cierre anual.

Observaciones:

Observaciones Generales del Programa Presupuestario en el Periodo


Responsable del Programa

  
 Mtro. Gerardo Sandoval Montes  
 Director General de Servicios Administrativos

  
 Mtra. María Esther Mears Delgado  
 Directora General de Planeación y Desarrollo Institucional

Responsable del Ente Público

  
 Mtro. Juan Ignacio Camargo Nassar  
 Rector

  
 Dra. Sandra Elena Gutiérrez Fierro  
 Secretaria de Educación y Deporte

**GOBIERNO DEL ESTADO DE CHIHUAHUA**  
**SEGUIMIENTO A LA MATRIZ DE INDICADORES PARA RESULTADOS**  
**Primer Trimestre del 2024**

<b>Ente Público</b>	419 - UNIVERSIDAD AUTONOMA DE CD. JUAREZ
<b>Programa presupuestario</b>	2K017D2 - INFRAESTRUCTURA EDUCATIVA SUPERIOR
<b>Definición del Programa</b>	Construcción, equipamiento, conservación y rehabilitación de infraestructura física de planteles escolares del nivel de educación superior según las necesidades de cada plantel. Aplica para todas las escuelas públicas y tiene por objeto ampliar, mejorar y mantener en buen estado físico la infraestructura, así como optimizar el funcionamiento de la misma, que permita mantener instalaciones dignas.
<b>Problema que atiende el Programa</b>	108767 - Los estudiantes de la Universidad Autónoma de Ciudad Juárez cuentan con insuficientes espacios educativos óptimos que propicien el aprendizaje (teórico-práctico) y que consolide su formación profesional.

Tipo	Descripción	POBLACIONES				
		Unidad de Medida Población	Total	Mujeres	Hombres	
REFERENCIA	Total de estudiantes en el estado de Chihuahua	Estudiantes	1,116,083	565,525	550,558	
NO AFECTADA	Total de estudiantes de educación básica y media superior	Estudiantes	973,295	487,992	485,303	
POTENCIAL (AFECTADA)	Total de estudiantes de educación superior	Estudiantes	142,788	77,533	65,255	
OBJETIVO	Total de estudiantes de la Universidad Autónoma de Ciudad Juárez	Estudiantes	36,524	20,474	16,050	
POSTERGADA	Total de estudiantes de educación superior excepto matrícula de la Universidad Autónoma de Ciudad Juárez	Estudiantes	106,264	57,059	49,205	
ATENDIDA	Total de estudiantes de la Universidad Autónoma de Ciudad Juárez	Estudiantes	0	0	0	

<b>ALINEACIÓN A INSTRUMENTOS DE PLANEACIÓN ESTRATÉGICA</b>	
<b>Eje Rector - Tema - Tema Transversal</b>	E104T4 - SALUD, DESARROLLO HUMANO E IDENTIDAD CHIHUAHUA - EDUCACION - RESPETO DE LOS DERECHOS HUMANOS
<b>OBJETIVO</b>	Objetivos de Desarrollo Sostenible OD04 - Garantizar una educación inclusiva, equitativa y de calidad y promover oportunidades de aprendizaje durante toda la vida para todos
<b>TEMA</b>	Plan Nacional de Desarrollo E203 - Derecho a la educación
<b>OBJETIVO</b>	Plan Estatal de Desarrollo 2022-2027 E10401002 - Brindar los servicios educativos de calidad a los estudiantes de escuelas del Sistema Educativo Estatal, a través del desarrollo de ambientes escolares que propicien el aprendizaje, la inclusión, equidad y perspectiva de género.
<b>OBJETIVO</b>	Programas de Mediano Plazo 2022 -2027 PS05020004 - Ampliar la infraestructura, servicios básicos adaptados para estudiantes con discapacidad (agua potable, electricidad, sanitarios y lavabos) y equipamiento básico (computadoras, internet e intranet y materiales educativos) en la escuelas del Estado para potenciar el máximo logro de los aprendizajes.

PRESUPUESTO DEL PROGRAMA					
Trimestral			Acumulado		
Autorizado	Modificado	Gasto	% de gasto / modificado	Autorizado	Modificado
37,983,948.19	18,256,328.00	0.00	.00	37,983,948.19	18,256,328.00
					0.00
					.00

INDICADORES DEL PROGRAMA				
Total de indicadores en el año	Indicadores con avance programado en el periodo	Indicadores con avance	Indicadores sin avance	Indicadores sin avance - Con justificación
8	0	1	7	7

**GOBIERNO DEL ESTADO DE CHIHUAHUA**  
**SEGUIMIENTO A LA MATRIZ DE INDICADORES PARA RESULTADOS**  
**Primer Trimestre del 2024**

<b>Ente Público</b>	<b>419 - UNIVERSIDAD AUTONOMA DE CD. JUAREZ</b>
<b>Programa presupuestario</b>	<b>2K017D2 - INFRAESTRUCTURA EDUCATIVA SUPERIOR</b>
<b>Definición del Programa</b>	Construcción, equipamiento, conservación y rehabilitación de infraestructura física de planteles escolares del nivel de educación superior según las necesidades de cada plantel. Aplica para todas las escuelas públicas y tiene por objeto ampliar, mejorar y mantener en buen estado físico la infraestructura, así como optimizar el funcionamiento de la misma, que permita mantener instalaciones dignas.
<b>Problema que atiende el Programa</b>	108787 - Los estudiantes de la Universidad Autónoma de Ciudad Juárez cuentan con insuficientes espacios educativos óptimos que propicien el aprendizaje (teórico-práctico) y que consolide su formación profesional.

FUENTES DE FINANCIAMIENTO									
Clave	Descripción	Origen	Interrelaciones	Porcentaje	Autorizado	Modificado	Gasto	Variación	
2533199	FONDO DE APORTACIONES MULTIPLES INFRAESTRUCTURA EDUCATIVA SUPERIOR (FAM)	RECURSOS FEDERALES	2K017D2 - INFRAESTRUCTURA EDUCATIVA SUPERIOR	100.00%	37,883,948.19	18,256,328.00	.00	18,256,328.00	
<b>Total de presupuesto</b>				<b>100.00%</b>	<b>37,883,948.19</b>	<b>18,256,328.00</b>	<b>.00</b>	<b>18,256,328.00</b>	

**GOBIERNO DEL ESTADO DE CHIHUAHUA**  
**SEGUIMIENTO A LA MATRIZ DE INDICADORES PARA RESULTADOS**  
**Primer Trimestre del 2024**

419 - UNIVERSIDAD AUTÓNOMA DE CIUDAD JUÁREZ																	
2K017D2 - INFRAESTRUCTURA EDUCATIVA SUPERIOR																	
Objetivos		Indicador						Meta		Avances del Indicador				Medio de Verificación		Supuestos	
Nivel / Referencia	Resumen Narrativo	Nombre del Indicador / Descripción del Indicador	Método de Cálculo	Tipo / Dimensión / Frecuencia / Trayectoria	Fórmula / Variables de la Fórmula	Clasificación	Unidad de Medida	Valor Reprog.	Meta	Valor Log. del Trimestre	Av. Trim.	Valor Log. Acumulado	Av. Acu.				
FIN	Contribuir a brindar servicios educativos de calidad a los estudiantes de escuelas del Sistema Educativo Estatal, a través del desarrollo de ambientes escolares que propicien el aprendizaje, la inclusión, equidad y perspectiva de género mediante espacios físicos de educación superior óptimos para el desarrollo de la práctica educativa que consolide su formación profesional e impulse su inserción en el mercado laboral	Porcentaje de absorción en educación superior Mide el porcentaje de alumnos de Nuevo Ingreso inscritos en la UACJ	PORCENTAJE	Estratégico Eficacia Anual ASCENDENTE	$(\frac{TMNI}{MT}) * 100$ TMNI = Total de matrícula de nuevo ingreso MT = Matrícula total	ACUMULADO CONSTANTE	Estudiantes	7,358.00	19.22	0.00	0.00	0.00		MEDIO PÚBLICO-Anuario estadístico 2022-2023 / Dirección General de Planeación y Desarrollo Institucional <a href="https://indicadores.uacj.mx/aa/public/do/cs/anuarios/anuario_estadistico_2022_2023.pdf">https://indicadores.uacj.mx/aa/public/do/cs/anuarios/anuario_estadistico_2022_2023.pdf</a> Página UACJ Pág. 33 Anual-	Incremento de los aspirantes a los programas educativos de la UACJ		
Justificación Trimestral: El avance del indicador se proporciona al cierre de cada semestre, Julio y diciembre.																	
Observaciones:																	
PROPOSITO	Los estudiantes de la Universidad Autónoma de Ciudad Juárez cuentan con suficientes espacios educativos óptimos que propicien el aprendizaje (teórico-práctico) y que consolide su formación profesional	Variación porcentual de estudiantes beneficiados con espacios educativos óptimos Mide el comportamiento de los estudiantes beneficiados con infraestructura optimizada	VARIACION_PORCENTUAL	Estratégico Eficacia Anual ASCENDENTE	$(\frac{MT}{MT_1} - 1) * 100$ MT = Matrícula total año actual MT_1 = Matrícula total año anterior	ACUMULADO CONSTANTE	Estudiantes	39,057.00	6.94	0.00	-100.00	0.00	-100.00	MEDIO PÚBLICO-Anuario estadístico 2022-2023 / Dirección General de Planeación y Desarrollo Institucional <a href="https://indicadores.uacj.mx/aa/public/do/cs/anuarios/anuario_estadistico_2022_2023.pdf">https://indicadores.uacj.mx/aa/public/do/cs/anuarios/anuario_estadistico_2022_2023.pdf</a> PAGINA 33 - Anual-	Incremento de la matrícula en los programas educativos de la Universidad Autónoma de Ciudad Juárez		
Justificación Trimestral: El valor del avance del indicador se proporciona en diciembre.																	
Observaciones:																	
COMPONENTE C01	Espacios físicos de educación superior construidos	Porcentaje de obras de nuevos espacios construidos Mide el total de nuevos espacios construidos para la atención de los estudiantes	PORCENTAJE	Gestión Eficacia Anual ASCENDENTE	$(\frac{NEFC}{EFP}) * 100$ NEFC = Nuevos espacios físicos construidos EFP = Espacios físicos programados	ACUMULADO CONSTANTE	Espacio	1.00	100.00	0.00	0.00	0.00	0.00	MEDIO PÚBLICO-Portal Institucional de la Universidad Autónoma de Ciudad Juárez / Dirección general de Planeación y Desarrollo Institucional <a href="https://www.uacj.mx/planeacion/index.html">https://www.uacj.mx/planeacion/index.html</a> Proyectos de Inversión y construcción- Anual-	Asignación de recurso para la construcción de espacios educativos		
Justificación Trimestral: El valor del avance del indicador se proporciona en diciembre.																	
Observaciones:																	

**GOBIERNO DEL ESTADO DE CHIHUAHUA**  
**SEGUIMIENTO A LA MATRIZ DE INDICADORES PARA RESULTADOS**  
**Primer Trimestre del 2024**


419 - UNIVERSIDAD AUTÓNOMA DE CD. JUÁREZ															
2K017D2 - INFRAESTRUCTURA EDUCATIVA SUPERIOR															
Objetivos		Indicador						Meta		Avances del Indicador				Medio de Verificación	Supuestos
Nivel / Referencia	Resumen Narrativo	Nombre del Indicador / Descripción del Indicador	Método de Cálculo	Tipo / Dimensión / Frecuencia / Trayectoria	Fórmula / Variables de la Fórmula	Clasificación	Unidad de Medida	Valor Reprog.	Meta	Valor Log. del Trimestre	Av. Trím.	Valor Log. Acumulado	Av. Acu.		
ACTIVIDAD C0101	Elaboración de proyectos para la construcción de espacios académicos.	Porcentaje de proyectos ejecutivos de construcción realizados en el año  Mide el porcentaje de proyectos ejecutivos realizados con respecto al total de proyectos ejecutivos	PORCENTAJE	Gestión Eficacia Anual ASCENDENTE	(PEpCc/TPEp)*100  PEpCc = Proyectos ejecutivos para construcción concluidos  TPEp = Total de Proyectos Ejecutivos programados	ACUMULADO  CONSTANTE	Proyectos  Proyectos	1.00  1.00	100.00	0.00  1.00	0.00  1.00	0.00  1.00	0.00  1.00	MEDIO PÚBLICO-Portal Institucional de la Universidad Autónoma de Ciudad Juárez / Dirección general de Planeación y Desarrollo Institucional <a href="https://www.uaej.mx/planeacion/index.html">https://www.uaej.mx/planeacion/index.html</a> Gestión para Resultados - Anual--	Gestión de proyectos para la construcción de espacios académicos
Justificación Trimestral: El valor del avance del indicador se proporciona en diciembre.															
Observaciones:															
COMPONENTE C02	Espacios físicos de educación superior rehabilitados	Porcentaje de espacios rehabilitados o modificados  Mide el total espacios rehabilitados o adecuados para la atención de los estudiantes espacios académicos	PORCENTAJE	Gestión Eficacia Anual ASCENDENTE	(EFR/EFP)*100  EFR = Espacios físicos rehabilitados EFP = Espacios físicos programados	ACUMULADO  CONSTANTE	Espacio  Espacio	1.00  1.00	100.00	0.00  1.00	0.00  1.00	0.00  1.00	0.00  1.00	MEDIO PÚBLICO-Portal Institucional de la Universidad Autónoma de Ciudad Juárez / Dirección general de Planeación y Desarrollo Institucional <a href="https://www.uaej.mx/planeacion/index.html">https://www.uaej.mx/planeacion/index.html</a> Proyectos de Inversión y construcción - Anual--	Asignación de recurso para la rehabilitación de espacios educativos
Justificación Trimestral: El valor del avance del indicador se proporciona en diciembre.															
Observaciones:															
ACTIVIDAD C0201	Gestión de proyectos para la rehabilitación de espacios académicos.	Porcentaje de proyectos ejecutivos de rehabilitación realizados en el año  Número de proyectos de rehabilitación solicitados	PORCENTAJE	Gestión Eficacia Anual ASCENDENTE	(PeRRc/PeRRp)*100  PeRRc = Proyectos ejecutivos de rehabilitación o remodelación concluidos PeRRp = Proyectos ejecutivos de rehabilitación o remodelación programados	ACUMULADO  CONSTANTE	Proyectos  Proyectos	1.00  1.00	100.00	0.00  1.00	0.00  1.00	0.00  1.00	0.00  1.00	MEDIO PÚBLICO-Portal Institucional de la Universidad Autónoma de Ciudad Juárez / Dirección general de Planeación y Desarrollo Institucional <a href="https://www.uaej.mx/planeacion/index.html">https://www.uaej.mx/planeacion/index.html</a> Gestión para Resultados - Anual--	Espacios educativos rehabilitados para la práctica educativa.
Justificación Trimestral: El valor del avance del indicador se proporciona en diciembre.															
Observaciones:															
COMPONENTE C03	Espacios físicos de educación superior equipados	Porcentaje de espacios con equipamiento nuevo  Mide los espacios beneficiados con equipamiento nuevo o actualizado	PORCENTAJE	Gestión Eficacia Anual ASCENDENTE	(EFE/EPPE)*100  EFE = Espacios físicos equipados EPPE = Espacios físicos programados para equipamiento	ACUMULADO  CONSTANTE	Espacio  Espacio	1.00  1.00	100.00	0.00  1.00	0.00  1.00	0.00  1.00	0.00  1.00	MEDIO PÚBLICO-Portal Institucional de la Universidad Autónoma de Ciudad Juárez / Dirección general de Planeación y Desarrollo Institucional <a href="https://www.uaej.mx/planeacion/index.html">https://www.uaej.mx/planeacion/index.html</a> Proyectos de Inversión y construcción - Anual--	Asignación de recurso para el equipamiento de espacios educativos
Justificación Trimestral: El valor del avance del indicador se proporciona en diciembre.															
Observaciones:															



**GOBIERNO DEL ESTADO DE CHIHUAHUA**  
**SEGUIMIENTO A LA MATRIZ DE INDICADORES PARA RESULTADOS**  
**Primer Trimestre del 2024**

419 - UNIVERSIDAD AUTONOMA DE CD. JUAREZ															
2K017D2 - INFRAESTRUCTURA EDUCATIVA SUPERIOR															
Objetivos		Indicador						Meta		Avances del Indicador				Medio de Verificación	Supuestos
Nivel / Referencia	Resumen Narrativo	Nombre del Indicador / Descripción del Indicador	Método de Cálculo	Tipo / Dimensión / Frecuencia/Traectoria	Fórmula / Variables de la Fórmula	Clasificación	Unidad de Medida	Valor Reprog.	Meta	Valor Log. del Trimestre	Av. Trim.	Valor Log. Acumulado	Av. Acu.		
ACTIVIDAD C0301	Gestión de proyectos para equipamiento de espacios académicos.	Porcentaje de proyectos para equipamiento  Mide el número de proyectos para equipamiento de espacios educativos	PORCENTAJE	Gestión Eficacia Anual ASCENDENTE	$(TPEc/TPEp)*100$  TPEc = Porcentaje de proyectos para equipamiento TPEp = Total de proyectos de equipamiento programados	ACUMULADO  CONSTANTE	Proyectos  Proyectos	1.00  1.00	100.00	0.00  1.00	0.00	0.00  1.00	0.00	MEDIO PÚBLICO-Portal Institucional de la Universidad Autónoma de Ciudad Juárez / Dirección general de Planeación y Desarrollo Institucional <a href="https://www.uacj.mx/planeacion/index.html">https://www.uacj.mx/planeacion/index.html</a> Gestión para Resultados -Anual-	Aulas y talleres equipados para la práctica educativa de calidad.
Justificación Trimestral: El valor del avance del indicador se proporciona en diciembre.															
Observaciones:															
Observaciones Generales del Programa Presupuestario en el Periodo															

Responsable del Programa




Mtro. Gerardo Sandoval Montes  
 Director General de Servicios Administrativos



Mtra. María Esther Mears Delgado  
 Directora General de Planeación y Desarrollo Institucional

**GOBIERNO DEL ESTADO DE CHIHUAHUA**  
**SEGUIMIENTO A LA MATRIZ DE INDICADORES PARA RESULTADOS**  
**Primer Trimestre del 2024**

419 - UNIVERSIDAD AUTONOMA DE CD. JUAREZ															
2K017D2 - INFRAESTRUCTURA EDUCATIVA SUPERIOR															
Objetivos		Indicador						Meta		Avances del Indicador				Medio de Verificación	Supuestos
Nivel / Referencia	Resumen Narrativo	Nombre del Indicador / Descripción del Indicador	Método de Cálculo	Tipo / Dimensión / Frecuencia/Traectoria	Fórmula / Variables de la Fórmula	Clasificación	Unidad de Medida	Valor Reprog.	Meta	Valor Log. del Trimestre	Av. Trim.	Valor Log. Acumulado	Av. Acu.		



Responsable del Ente Público

Mtro. Juan Ignacio Camargo Nassar  
 Rector

Dra. Sandra Elena Gutiérrez Fierro  
 Secretaria de Educación y Deporte